

**Prefeitura Municipal de Pirapora do Bom Jesus**  
ESTADO DE SÃO PAULO  
Cidade dos Romeiros

***ATA DA AUDIÊNCIA PÚBLICA RELATIVA À DEMONSTRAÇÃO E AVALIAÇÃO DAS  
METAS FISCAIS -3º. QUADRIMESTRE DE 2020.  
(Parágrafo 4º. do Artigo 9º. da Lei Complementar 101/2000)***

Aos vinte cinco dias do mês de fevereiro de dois mil e vinte um, nas dependências do Plenário da Câmara Municipal de Pirapora do Bom Jesus, às 16h00min, reuniram-se a Comissão de Finanças da Prefeitura Municipal, formada por Lucilene Pedroso, Diretora de Finanças, João Paulo Palazoli, Contador e Fabiola Carla Silva Gonçalves, Oficial Administrativo, e as pessoas signatárias da lista de presença anexa a presente ata, convidadas que foram através de comunicados afixados em locais de costume, no átrio da Prefeitura Municipal, da Câmara Municipal, demais locais de acesso público e no site do Município ([www.piraporadobomjesus.sp.gov.br](http://www.piraporadobomjesus.sp.gov.br)), realizou-se a audiência pública para apresentação, avaliação e discussão das metas da execução orçamentária, contábil e financeira referente ao terceiro quadrimestre de 2.020. Os dados foram demonstrados, avaliados e divulgados de acordo com as premissas estabelecidas nos anexos de metas fiscais constantes da Lei de Diretrizes Orçamentárias para o exercício de 2.020 e parágrafo 4º do artigo 9º, da Lei de Responsabilidade Fiscal. Primeiramente foi exposto pelo Secretário de Administração e Finanças da Prefeitura, Senhor Isnard Aparecido Rolim, presidindo os trabalhos, todo o conceito formal dos itens e valores avaliados durante a audiência. Desta forma foram esclarecidos aos presentes, os conceitos de resultado primário, resultado nominal, receitas fiscais, despesas fiscais, entre outros. Ato contínuo foi esclarecido pelo contador, Senhor João Paulo Palazoli, que os valores apresentados referiam-se ao ente municipal, ou seja, abrangendo a administração direta e indireta do município (Prefeitura, Instituto de Previdência e Câmara Municipal). Foi analisado primeiramente o resultado primário obtido até o terceiro quadrimestre de 2.020, projetado na ordem de **R\$ 812.048,02** (oitocentos e doze mil, quarenta e oito reais e dois centavos), sendo exposto que este valor foi resultado das seguintes operações neste período (durante o primeiro quadrimestre) o ente municipal obteve uma receita bruta total na ordem de **R\$ 72.341.014,42** (setenta e dois milhões, trezentos e quarenta e um mil, quatorze reais e quarenta dois centavos), receita de capital **R\$ 1.298.908,43** (hum milhão, duzentos e noventa e oito mil, novecentos e oito reais e quarenta e três centavos), que, depois de efetuadas todas as deduções legais conforme legislação, quais sejam: Rendimentos de Aplicações Financeiras, **R\$ 196.098,44** (cento e noventa e seis mil, noventa e oito reais e trinta e dois centavos) e Deduções da Receita para a Formação do FUNDEB, **R\$ 5.065.222,13** (cinco milhões, sessenta e cinco mil, duzentos e vinte e dois reais e treze centavos), apurou-se uma receita fiscal líquida no período, na ordem de **R\$ 68.574.700,72** (sessenta e oito milhões, quinhentos e setenta e quatro mil, setecentos reais e setenta e dois centavos), sendo este valor, a base de receita corrente primária para apuração do resultado primário em avaliação. Neste mesmo período foi apresentado que o município executou uma despesa bruta na ordem de **R\$**



**Prefeitura Municipal de Pirapora do Bom Jesus**  
ESTADO DE SÃO PAULO  
Cidade dos Romeiros

**61.554.023,59** (sessenta e um milhões, quinhentos e cinquenta quatro mil, vinte e três reais e cinquenta nove centavos), e que depois de efetuada a dedução legal igualmente definida em legislação, despesas com capital, **R\$ 7.368.241,36** (sete milhões, trezentos e sessenta oito mil, duzentos e quarenta um reais e trinta e seis centavos), apurou-se uma despesa fiscal líquida no período, na ordem de **R\$ 68.104.275,01** (sessenta oito milhões, cento e quatro mil, duzentos e setenta e cinco reais e um centavos), sendo este valor, a base da despesa para apuração do resultado primário do período em avaliação. Sabendo-se que o resultado primário é a diferença apurada entre receita fiscal líquida e a despesa fiscal líquida, reiteramos que o resultado primário obtido no segundo quadrimestre de 2.020 foi positivo da ordem **R\$ 470.425,71** (quatrocentos e setenta mil, quatrocentos e vinte cinco reais e setenta e um centavos). Considerando que o resultado primário projetado na LDO e atualizado para o exercício de 2.020 em sua redação vigente, foi da ordem de **R\$ 812.048,02** (oitocentos e doze mil, quarenta oito reais e dois centavos), podemos observar que a meta até o quadrimestre superou a projetada, resultado este positivo. Foi demonstrado, ainda, que as Receitas Tributárias, cuja previsão anual foi de **R\$ 12.638.629,56** (doze milhões, seiscentos e trinta e oito mil, seiscentos e vinte nove reais e cinquenta e seis centavos), acabou arrecadando a importância de **R\$ 7.574.131,81** (sete milhões, quinhentos e setenta e quatro mil, cento e trinta um reais e oitenta um centavos), correspondendo a 59,92% da projeção anual para o exercício. As Receitas de Contribuições arrecadaram **R\$ 2.820.320,14** (dois milhão, oitocentos e vinte mil, trezentos e vinte reais e quatorze centavos), representando 92,51% da projeção anual que foi de **R\$ 2.609.290,32** (dois milhões, seiscentos e nove mil, duzentos e nove reais e trinta e dois centavos). A Receita Patrimonial arrecadou a importância de **R\$ 202.599,59** (duzentos e dois mil, quinhentos e noventa nove reais e cinquenta e nove centavos), importância esta que representa 84,68% do total projetado para exercício, que foi de **R\$ 239.248,80** (duzentos e trinta e nove mil, duzentos e quarenta e oito reais e oitenta centavos). As receitas de Transferências Correntes arrecadaram durante o período, **R\$ 61.190.099,90** (sessenta e um milhões, cento e nove mil, noventa e nove reais e nove centavos) que, depois de deduzida a importância de **R\$ 5.065.222,13** (cinco milhões, sessenta e cinco mil, duzentos e vinte e dois reais e treze centavos), passou a ser de **R\$ 56.124.877,77** (cinquenta e seis milhões, cento vinte quatro mil, oitocentos e setenta sete reais e setenta e sete centavos), representando 98,23% da previsão atualizada até o período, que foi de **R\$ 57.135.064,35** (cinquenta e sete milhões, cento e trinta e sete mil, sessenta e quatro reais e trinta e cinco centavos). Os valores recebidos do FUNDEB totalizaram até agosto a importância de **R\$ 18.964.852,39** (dezoito milhões, novecentos e sessenta quatro mil, oitocentos e cinquenta e dois reais e trinta nove centavos) e deduzida a importância de **R\$ 4.949.142,34** (quatro milhões, novecentos e cento e quarenta dois reais e trinta e quatro centavos) proveniente de valores transferidos para o FUNDEB, restando, portanto um ganho no valor de **R\$ 14.015.710,05** (quatorze milhões, quinze mil, setecentos e dez reais e cinco centavos), ganho este, que representa 73,02 % dos



# Prefeitura Municipal de Pirapora do Bom Jesus

ESTADO DE SÃO PAULO

Cidade dos Romeiros

recursos recebidos. A rubrica Outras Receitas Correntes foi responsável pela arrecadação de **R\$ 859.964,45** (oitocentos e cinquenta e nove mil, novecentos e sessenta e quatro reais e quarenta e cinco centavos), representando 118,31% da previsão anual projetada no valor de **R\$ 726.830,14** (setecentos e vinte e seis mil, oitocentos e trinta e quatro reais e quatorze centavos). As Receitas Correntes Intraorçamentárias, de responsabilidade do Instituto de Previdência do Município, lograram arrecadar **R\$ 1.749.325,87** (um milhão, oitocentos e setecentos e quarenta e nove mil, trezentos e vinte e cinco reais e oitenta centavos), representando 93,75% da inicialmente projetada no valor de **R\$ 1.865.795,00** (um milhão, oitocentos e sessenta e cinco mil e setecentos e noventa e cinco reais). Considerando todas as fontes de recursos, a Despesa total liquidada no período de janeiro a dezembro de 2020, apresentou uma execução inferior à receita total realizada. Em valores acumulados, a correlação despesa total/receita total foi demonstrado um superavit na execução orçamentária de **R\$ 470.425,71** (quatrocentos mil, quatrocentos e vinte e cinco reais e setenta e um centavos), Positivo. Esse resultado permite confirmar o atingimento das metas fiscais para o período. O Resultado Orçamentário assim se apresenta: Despesas realizadas (liquidadas) até o 3º quadrimestre de 2020 totalizaram **R\$ 68.104.275,01** (sessenta e oito milhões, cento e quatro mil, duzentos e setenta e cinco reais e um centavo) valor equivalente a 86,99% da previsão atualizada para o exercício no valor de **R\$ 78.282.049,08** (setenta e oito milhões, duzentos e oitenta e dois mil, quarenta e nove reais e oito centavos). O total das Despesas Correntes (liquidado) foi de **R\$ 61.554.023,59** (sessenta e um milhões, quinhentos e cinquenta e quatro mil, vinte e três reais e cinquenta e nove centavos), correspondendo a 90,62% da projeção atualizada no valor **R\$ 67.920.915,47** (sessenta e sete milhões, novecentos e vinte e cinco mil, novecentos e quinze reais e quarenta e sete centavos). As Despesas de Capital (liquidado) totalizaram **R\$ 7.368.241,36** (sete milhões, trezentos e sessenta e oito mil, duzentos e quarenta e um reais e trinta e seis centavos), valor este, que representou 73,96% do atualizado para o exercício que foi de **R\$ 9.961.558,67** (nove milhões, novecentos e sessenta e um mil, quinhentos e cinquenta e oito reais e sessenta e sete centavos). Amortização da Dívida – a Amortização da Dívida (Liquidado) somou durante o período, a importância de **R\$ 817.989,94** (oitocentos e dezessete mil, novecentos e oitenta e nove reais e noventa e quatro centavos) e representou um desembolso de 71,77% do total Investimentos (liquidado) no valor de **R\$ 6.550.251,42** (seis milhões, quinhentos e cinquenta e cinco mil, duzentos e cinquenta e um reais e quarenta e dois centavos) – já em relação às despesas com investimentos as mesmas foram inferiores aos valores atualizados que foi de **R\$ 9.126.158,67** (nove milhões, cento e vinte e seis mil, cento e cinquenta e oito reais e sessenta e sete centavos). Despesas com Pessoal e Limites da LRF – a Despesa com Pessoal total nos últimos doze meses ficou 5,97% acima do limite permitido de 54,00%, sendo que o Senhor Secretário de Administração e Finanças disse que ele será reduzido gradativamente até atingirmos o limite prudencial. Receita Corrente Líquida – A Receita Corrente Líquida atingiu, nos últimos doze meses a importância acumulada de **R\$**




## Prefeitura Municipal de Pirapora do Bom Jesus

ESTADO DE SÃO PAULO

Cidade dos Romeiros


64.948.139,11 (sessenta quatro milhões, novecentos e quarenta oito mil, centos e trinta nove reais e onze centavos). Manutenção e Desenvolvimento do Ensino – As despesas com a manutenção e desenvolvimento do ensino, apuradas até dezembro de 2.020, totalizaram a importância de **R\$ 8.350.418,50** (oito milhões, trezentos e cinquenta mil, quatrocentos e dezoito reais e cinquenta centavos), o que corresponde a 25,06% da Receita de Impostos e Transferências. Observa-se, portanto, que o Município de Pirapora do Bom Jesus está inferior do limite mínimo obrigatório, porém, segundo também o Senhor Secretário de Administração e Finanças, este limite será alcançado até o final do exercício. Gastos com Saúde – estes atingiram o montante de **R\$ 7.566.070,65** (sete milhões, quinhentos e sessenta e seis mil, setenta reais e sessenta e cinco centavos), que corresponde a 23,73% sobre a Receita Líquida de Impostos e Transferências, atingindo e ultrapassando, portanto, o limite mínimo estabelecido pela legislação vigente. Resultado Nominal - através do anexo denominado Resultado Nominal foram demonstradas as disponibilidades financeiras e o estoque da dívida pública do município no encerramento do terceiro quadrimestre de 2.020. Este anexo tem a finalidade de demonstrar a capacidade do ente municipal em amortizar suas dívidas, tendo como base a Dívida Fiscal Líquida, que será obtida tomando-se por base o valor da dívida total, deduzida as disponibilidades financeiras. A dívida do Município está composta por: **R\$ 75.553.960,18** (setenta e cinco milhões, quinhentos e cinquenta e três mil, novecentos e sessenta reais e dezoito centavos), com a dedução no valor **R\$ 1.722.291,60** (um milhão, setecentos e vinte dois mil, duzentos e noventa e um reais e sessenta centavos), referente à dívida fundada. As disponibilidades financeiras e demais ativos disponível de curto prazo por sua vez, foram da ordem de **R\$ 8.483.794,55** (oito milhões, quatrocentos e oitenta e três mil, setecentos e noventa e quatro reais e cinquenta e cinco centavos), e haveres financeiros no valor de **R\$ 299.538,45** (duzentos e noventa e nove mil, quinhentos e trinta e oito reais e quarenta e cinco centavos) que, importância de **R\$ 7.061.041,40** (sete milhões, sessenta e um mil, quarenta e um reais e quarenta centavos), referente a saldo de Restos a Pagar Processados. Resultando em uma Dívida Consolidada Líquida no valor de **R\$ 73.831.668,58** (setenta e três milhões, oitocentos e trinta e um mil, seiscentos e sessenta e oito reais e cinquenta e oito centavos), deduzidos os valores de passivos reconhecidos no valor **R\$ 58.481.779,05** (cinquenta e oito milhões, quatrocentos e oitenta e um mil, setecentos e setenta e nove reais e cinco centavos) estabelecendo um Resultado Nominal de **R\$ 3.534.428,07** (três milhões, quinhentos e trinta e quatro mil, quatrocentos e vinte e oito reais e sete centavos), superior, à meta de **R\$ - 2.164.148,40** (dois milhões, cento e sessenta e quatro mil, cento e quarenta e oito reais e quarenta centavos).negativo, Durante a explanação referente aos anexos fiscais, houve ampla e irrestrita participação dos presentes com relação aos dados apresentados, estando os presentes de acordo. Para finalizar, o Senhor Secretario que conduziu a audiência, deixou livre a palavra e, como dela ninguém mais quis fazer uso, o Senhor Presidente declarou encerrada a audiência, agradeceu o público presente e determinou a mim, Fabíola Carla Silva Gonçalves




**Prefeitura Municipal de Pirapora do Bom Jesus**

ESTADO DE SÃO PAULO

Cidade dos Romeiros

  
\_\_\_\_\_

RG 42.771.145-9 secretário designado, a lavratura da presente ata que vai por mim, por ele e pelos demais membros da comissão, assinada.





**PIRAPORA DO BOM JESUS PREFEITURA**  
DEPARTAMENTO FINANCEIRO  
CONTABILIDADE

Usuário: fabiola  
Data: 28/01/2021 10:31:58  
Sistema CECAM  
(Página: 1 / 2)

Demonstrativo do Resultado Nominal - Exceto Órgão Previdenciário - Período: 6º Bimestre / 2020

LRF, art 53, inciso III

ESPECIFICAÇÃO	SALDO		
	Em 31 dezembro/2019	Em 5º Bimestre	Em 6º Bimestre
<b>DÍVIDA CONSOLIDADA (I)</b>	<b>15.619.324,03</b>	<b>35.548.854,99</b>	<b>75.553.960,18</b>
<b>DEDUÇÕES (II)*</b>	<b>0,00</b>	<b>3.824.224,22</b>	<b>1.722.291,60</b>
<b>ATIVO DISPONÍVEL</b>	<b>12.223.039,00</b>	<b>10.632.110,42</b>	<b>8.483.794,55</b>
<b>HAVERES FINANCEIROS</b>	<b>298.218,43</b>	<b>302.607,44</b>	<b>299.538,45</b>
<b>(-) RESTOS A PAGAR PROCESSADOS</b>	<b>13.770.066,53</b>	<b>7.110.493,64</b>	<b>7.061.041,40</b>
<b>DÍVIDA CONSOLIDADA LÍQUIDA (III)=(I-II)</b>	<b>15.619.324,03</b>	<b>31.724.630,77</b>	<b>73.831.668,58</b>
<b>RECEITA DE PRIVATIZAÇÕES (IV)</b>	<b>0,00</b>	<b>0,00</b>	<b>0,00</b>
<b>PASSIVOS RECONHECIDOS (V)</b>	<b>3.803.862,57</b>	<b>18.916.573,75</b>	<b>58.481.779,05</b>
<b>DÍVIDA FISCAL LÍQUIDA (III+IV-V)</b>	<b>11.815.461,46</b>	<b>12.808.057,02</b>	<b>15.349.889,53</b>

ESPECIFICAÇÃO	PERÍODO DE REFERÊNCIA	
	No BIMESTRE	Jan. a 6º Bimestre
<b>RESULTADO NOMINAL</b>	<b>2.541.832,51</b>	<b>3.534.428,07</b>

DISCRIMINAÇÃO DA META FISCAL	
<b>META DE RESULTADO NOMINAL FIXADA NO ANEXO DE METAS FISCAIS DA LDO PARA O EXERCÍCIO DE REFERÊNCIA</b>	<b>-2.164.248,40</b>

**FONTE: BALANCETE CONSOLIDADO**

\* Se o saldo apurado for negativo, ou seja, se o total do Ativo Disponível, mais os Haveres Financeiros for menor que o Restos a Pagar Processados, não deverá ser informado nessa linha. Assim quando o cálculo de DEDUÇÕES (II) for negativo, colocar um '-' (traço) nessa linha.

PIRAPORA DO BOM JESUS, 31 de Dezembro de 2020

GREGÓRIO RODRIGUES PONTES MAGLIO  
CPF 287.113.088-14

JOÃO PAULO PALAZOLI  
CRC 1SP 254606/O-2

JOAO BUENO BRITO  
CPF 843.580.258-20



**PIRAPORA DO BOM JESUS PREFEITURA**  
**DEPARTAMENTO FINANCEIRO**  
**CONTABILIDADE**

**Demonstrativo do Resultado Nominal - Exceto Órgão Previdenciário - Período: 6º Bimestre / 2020**

LRF, art 53, inciso III

PREFEITO MUNICIPAL

~~CONTADOR~~

RESPONSÁVEL PELO CONTROLE INTERNO



**PIRAPORA DO BOM JESUS PREFEITURA**  
DEPARTAMENTO FINANCEIRO  
CONTABILIDADE

Usuário: fabiola  
Data: 28/01/2021 10:32:50  
Sistema CECAM  
(Página: 1 / 1)

Demonstrativo do Resultado Primário - Período: 6º Bimestre / 2020

LR, art 53, inciso III

RECEITAS FISCAIS	PREVISÃO ANUAL INICIAL	PREVISÃO ANUAL ATUALIZADA	RECEITAS REALIZADAS
<b>RECEITAS FISCAIS CORRENTES (I)</b>	<b>64.741.766,35</b>	<b>77.610.694,80</b>	<b>72.341.014,42</b>
Receita Tributária	12.199.445,42	12.638.629,56	7.574.131,81
Receita de Contribuição	2.592.625,14	2.820.320,14	2.609.290,32
Receita Previdenciária	1.865.795,00	1.865.795,00	1.749.325,87
Outras Contribuições	726.830,14	954.525,14	859.964,45
Receita Patrimonial Líquida	239.248,80	239.248,80	202.599,59
Receita Patrimonial	608.616,80	608.616,80	398.698,03
(-) Aplicações Financeiras	369.368,00	369.368,00	196.098,44
Transferências Correntes	49.483.866,99	61.685.916,30	61.190.099,90
Demais Receitas Correntes	226.580,00	226.580,00	764.892,80
Diversas Receitas Correntes	226.580,00	226.580,00	764.892,80
<b>RECEITAS DE CAPITAL (II)</b>	<b>0,00</b>	<b>1.378.223,29</b>	<b>1.298.908,43</b>
Operações de Crédito (III)	0,00	0,00	0,00
Amortização de Empréstimos (IV)	0,00	0,00	0,00
Alienação de Ativos	0,00	0,00	0,00
Receitas de Alienação de Investimentos Temporários (V)	0,00	0,00	0,00
Receitas de Alienação de Investimentos Permanentes (VI)	0,00	0,00	0,00
Outras Alienações de Bens	0,00	0,00	0,00
Transferências de Capital	0,00	1.378.223,29	1.298.908,43
Convênios	0,00	918.230,25	1.213.962,43
Outras Transferências de Capital	0,00	459.993,04	84.946,00
Outras Receitas de Capital	0,00	0,00	0,00
<b>RECEITAS FISCAIS DE CAPITAL (VII)=(II-III-IV-V-VI)</b>	<b>0,00</b>	<b>1.378.223,29</b>	<b>1.298.908,43</b>
<b>DEDUÇÕES DA RECEITA (VIII)</b>	<b>4.550.851,95</b>	<b>4.550.851,95</b>	<b>5.065.222,13</b>
<b>RECEITAS FISCAIS LÍQUIDAS (IX)=(I+VII-VIII)</b>	<b>60.190.914,40</b>	<b>74.438.066,14</b>	<b>68.574.700,72</b>

DESPESAS FISCAIS	DOTAÇÃO ANUAL INICIAL	DOTAÇÃO ANUAL ATUALIZADA	DESPESAS LÍQUIDAS
<b>DESPESAS CORRENTES (X)</b>	<b>57.384.587,01</b>	<b>67.920.915,47</b>	<b>61.554.023,59</b>
Pessoal e Encargos Sociais	31.048.346,44	41.676.294,57	40.239.169,37
Juros e Encargos da Dívida (XI)	2.180,00	180,00	0,00
Outras Despesas Correntes	26.334.060,57	26.244.440,90	21.314.854,22
<b>DESPESAS FISCAIS CORRENTES (XII) = (X-XI)</b>	<b>57.382.407,01</b>	<b>67.920.735,47</b>	<b>61.554.023,59</b>
<b>DESPESAS CAPITAL (XIII)</b>	<b>1.364.134,55</b>	<b>9.961.558,67</b>	<b>7.368.241,36</b>
Investimentos	815.734,55	9.126.158,67	6.550.251,42
Inversões Financeiras	0,00	0,00	0,00
Concessão de Empréstimos (XIV)	0,00	0,00	0,00
Aquisição de Título de Capital já Integralizado (XV)	0,00	0,00	0,00
Demais Inversões Financeiras	0,00	0,00	0,00
Amortização da Dívida (XVI)	548.400,00	835.400,00	817.989,94
Inversões Financeiras	0,00	0,00	0,00
<b>DESPESA FISCAIS DE CAPITAL (XVII)=(XIII-XIV-XV-XVI)</b>	<b>815.734,55</b>	<b>9.126.158,67</b>	<b>6.550.251,42</b>
<b>RESERVA DE CONTINGÊNCIA (XVIII)</b>	<b>1.523.154,94</b>	<b>1.235.154,94</b>	<b>0,00</b>
<b>DESPESAS FISCAIS LÍQUIDAS (XIX)=(XII+XVII+XVIII)</b>	<b>59.721.296,50</b>	<b>78.282.049,08</b>	<b>68.104.275,01</b>

<b>RESULTADO PRIMARIO (IX-XIX)</b>	<b>469.617,90</b>	<b>-3.843.982,94</b>	<b>470.425,71</b>
<b>META DE RESULTADO PRIMARIO FIXADA NO ANEXO DE METAS FISCAIS DA LDO</b>			<b>812.048,02</b>

FONTE: BALANCETE CONSOLIDADO

PIRAPORA DO BOM JESUS, 31 de Dezembro de 2020

GREGÓRIO RODRIGUES PONTES MAGLIO  
CPF 287.118.098-14  
PREFEITO MUNICIPAL

JOÃO PAULO PALAZOLI  
CRC 134.26466/O-2  
CONTADOR

JOAO BUENO BRITO  
CPF 843.580.258-20  
RESPONSÁVEL PELO CONTROLE INTERNO





**PIRAPORA DO BOM JESUS PREFEITURA**  
DEPARTAMENTO FINANCEIRO  
CONTABILIDADE

Usuário: fabiola  
Data: 26/02/2021 14:03:32  
Sistema CECAM  
(Página: 1 / 1)

Relatório Resumido da Execução Orçamentária - RREO - Balanço Orçamentário  
Período: 6º Bimestre / 2020

RECEITAS	Previsão Inicial	Previsão Atualizada	Previsão Até o Bimestre	Realizadas Até o Bimestre	Saldo à Realizar
<b>RECEITAS CORRENTES</b>	<b>65.111.134,35</b>	<b>77.980.062,80</b>	<b>77.980.062,80</b>	<b>72.537.112,86</b>	<b>5.442.949,94</b>
IMPOSTOS, TAXAS E CONTRIBUIÇÕES DE MELHORIA	12.199.445,42	12.638.629,56	12.638.629,56	7.574.131,81	5.064.497,75
CONTRIBUIÇÕES	2.592.835,14	2.820.320,14	2.820.320,14	2.609.290,32	211.029,82
RECEITA PATRIMONIAL	608.616,80	608.616,80	608.616,80	398.698,03	209.918,77
TRANSFERÊNCIAS CORRENTES	48.483.866,99	61.685.916,30	61.685.916,30	61.490.099,50	495.816,40
OUTRAS RECEITAS CORRENTES	226.580,00	226.580,00	226.580,00	764.892,80	-538.312,80
RECEITAS DE CAPITAL	0,00	1.378.223,29	1.378.223,29	1.298.908,43	79.314,86
TRANSFERÊNCIAS DE CAPITAL	0,00	1.378.223,29	1.378.223,29	1.298.908,43	79.314,86
(-) DEDUÇÕES DA RECEITA	4.550.851,95	4.550.851,95	4.550.851,95	5.085.222,13	-514.370,18
RECEITAS CORRENTES - INTRA OFSS	2.106.705,00	2.348.705,00	2.106.705,00	2.361.472,91	-854.767,91
CONTRIBUIÇÕES - INTRA OFSS	2.106.705,00	2.348.705,00	2.106.705,00	2.361.472,91	-854.767,91
SUBTOTAL DAS RECEITAS (I)	62.666.987,40	77.156.139,14	76.914.139,14	71.732.272,07	5.181.867,07
OPERACÃO DE CRÉDITO (II)					
SUBTOTAL COM FINANCIAMENTO (III) = (I + II)	62.666.987,40	77.156.139,14	76.914.139,14	71.732.272,07	5.181.867,07
DEFICIT (IV)					
TOTAL (V) = (III + IV)	62.666.987,40	77.156.139,14	76.914.139,14	71.732.272,07	5.181.867,07
<b>SALDO DE EXERCÍCIOS ANTERIORES (UTILIZADOS PARA CRÉDITOS ADICIONAIS)</b>		<b>5.426.795,93</b>			
SUPERAVIT FINANCEIRO		5.380.745,93			
TOTAL RECEITAS + SALDOS DE EXERCÍCIOS ANTERIORES	62.666.987,40	82.582.935,07	76.914.139,14	77.396.676,07	5.181.867,07

DESPESAS	Cred. Adic. / Anulações	Dotação Atualizada	Empenhado	Liquidado	Pago	Saldo à Empenhar	Saldo à Liquidar	Saldo a Pagar
<b>DESPESAS CORRENTES</b>		<b>57.920.915,47</b>	<b>64.237.849,43</b>	<b>61.554.023,59</b>	<b>60.595.460,40</b>	<b>3.682.066,04</b>	<b>2.683.825,84</b>	<b>958.563,19</b>
PESSOAL E ENCARGOS SOCIAIS	10.530.328,46	41.676.294,57	40.938.657,39	40.239.169,37	40.158.161,09	737.637,18	689.488,02	81.008,28
JUROS E ENCARGOS DA DÍVIDA	-2.000,00	180,00	0,00	0,00	0,00	180,00	0,00	0,00
OUTRAS DESPESAS CORRENTES	89.619,67	26.244.440,90	23.299.192,04	21.314.854,22	20.437.299,31	2.945.248,86	1.384.337,82	877.564,91
DESPESAS DE CAPITAL	1.364.134,55	9.961.668,67	9.165.041,34	7.368.241,36	5.917.859,03	796.517,33	1.796.789,98	460.382,33
INVESTIMENTOS	815.734,55	9.126.159,67	8.347.051,40	6.550.251,42	6.099.869,09	779.107,27	1.796.789,98	450.382,33
AMORTIZAÇÃO DA DÍVIDA	548.400,00	835.400,00	817.989,94	817.989,94	817.989,94	0,00	0,00	0,00
RESERVA DE CONTINGÊNCIA	1.623.164,94	0,00	0,00	0,00	0,00	0,00	0,00	0,00
DESPESAS INTRA-ORÇAMENTÁRIAS	2.395.110,90	3.142.009,30	3.097.515,19	3.037.515,19	2.821.420,07	104.494,11	0,00	216.095,12
SUBTOTAL DAS DESPESAS (VI)	62.666.987,40	82.269.630,38	76.440.405,96	71.959.780,14	70.334.739,50	4.584.077,48	4.480.625,82	1.625.040,64
AMORTIZAÇÃO DA DÍVIDA - REFINANC.(VII)	0	0	0	0	0	0	0	0
SUBTOTAL COM REFINANCIAMENTO (VIII) = (VI + VII)	62.666.987,40	82.269.630,38	76.440.405,96	71.959.780,14	70.334.739,50	4.584.077,48	4.480.625,82	1.625.040,64
SUPERAVIT (IX)								
TOTAL (X) = (VIII + IX)	62.666.987,40	82.269.630,38	76.440.405,96	71.959.780,14	70.334.739,50	4.584.077,48	4.480.625,82	1.625.040,64

PIRAPORA DO BOM JESUS, 31 de Dezembro de 2020

*(Handwritten signature)*  
GREGÓRIO RODRIGUES PONTES MAGLIO  
CPF 287.113.098-14  
PREFEITO MUNICIPAL

*(Handwritten signature)*  
JOAO PAULO PALAZOLI  
CPF 843.580.258-20  
CONTADOR

RESPONSÁVEL PELO CONTROLE INTERNO

JOAO BUENO BRITO  
CPF 843.580.258-20  
RESPONSÁVEL PELO CONTROLE INTERNO



LRF, art 48

**QUADRO COMPARATIVO COM LIMITES DA LRF**

**3º Quadrimestre**

<b>Receita Corrente Líquida Ajustada para Cálculo dos Limites de Endividamento</b>		<b>64.948.139,11</b>
<b>Receita Corrente Líquida Ajustada para Cálculo dos Limites da Despesa com Pessoal</b>		<b>64.948.139,11</b>
<b>Despesas Totais com Pessoal</b>	38.950.768,39	59,9721
Limite Máximo (art. 20 LRF)	35.071.995,12	54,0000
Limite Prudencial 95% (par.ún.art.22 LRF)	33.318.395,36	51,3000
Excesso a Regularizar	3.878.773,27	5,9721
<b>Dívida Consolidada Líquida</b>		
Saldo Devedor	75.460.109,86	116,1852
Limite Legal(arts. 3º e 4º Res. nº 40 Senado)	77.937.766,93	120,0000
Excesso a Regularizar	0,00	0,0000
<b>Concessões de Garantias</b>		
Montante	0,00	0,0000
Limite Legal (art. 9º Res. nº 43 Senado)	14.288.590,60	22,0000
Excesso a Regularizar	0,00	0,0000
<b>Operações de Crédito(exceto ARO)</b>		
Realizadas no Período	0,00	0,0000
Limite Legal(inc. I, art. 7º Res. nº 43 Senado)	10.391.702,26	16,0000
Excesso a Regularizar	0,00	0,0000
<b>Antecipação de Rec. Orçamentárias</b>		
Saldo Devedor	0,00	0,0000
Limite Legal(art. 10 Res. nº 43 Senado)	4.546.369,74	7,0000
Excesso a Regularizar	0,00	0,0000

PIRAPORA DO BOM JESUS, 31 de Dezembro de 2020

GREGÓRIO RODRIGUES PONTES MAGLIO  
CPF 287.113.098-14  
PREFEITO MUNICIPAL

JOÃO PAULO PALAZOLI  
CRC 1SP 254606/O-2  
CONTADOR

JOAO BUENO BRITO  
CPF 843.580.258-20  
RESPONSÁVEL PELO CONTROLE INTERNO



**PIRAPORA DO BOM JESUS PREFEITURA**  
DEPARTAMENTO FINANCEIRO  
CONTABILIDADE

QUADRO 5 - Aplicações Com Recursos do FUNDEB - Período: 4º Trimestre / 2020

Usuário: fabiola  
Data: 11/02/2021 15:38:08  
Sistema CECAM  
(Página: 1 / 2)

RECEITAS DO FUNDES				RETEÇÕES AO FUNDEB			
	PREVISÃO ATUALIZADA PARA O EXERCÍCIO	RECEBIDO ATÉ O TRIMESTRE	PREVISÃO ATUALIZADA PARA O EXERCÍCIO	RETIDO ATÉ O TRIMESTRE			
RECEITAS DE TRANSFERÊNCIAS	18.964.852,39	18.964.852,39	4.550.851,95	4.949.142,34			
RECEITAS DE APLICAÇÕES FINANCEIRAS	104.000,00	7.819,14					
<b>TOTAL DA RECEITA</b>	<b>19.068.852,39</b>	<b>18.972.671,53</b>					
<b>APLICAÇÕES MÍNIMAS OBRIGATORIAS</b>							
<b>TOTAL</b>	<b>19.068.852,39</b>	<b>18.972.671,53</b>	<b>18.964.852,39</b>	<b>4.949.142,34</b>			
MAGISTÉRIO (60% DO TOTAL)	11.441.311,43	11.383.602,92	14.015.710,05	0,00			
<b>DESPESAS TOTAIS</b>							
<b>DOTAÇÃO ATUALIZADA PARA O EXERCÍCIO</b>							
	VALOR	%	VALOR	%	VALOR	%	VALOR
<b>TOTAL</b>	25.804.883,36	135,32	18.972.671,53	100,00	18.208.153,43	95,97	18.042.537,18
MAGISTÉRIO	15.791.173,89	82,81	13.773.702,44	72,60	13.074.395,38	68,91	12.936.829,08
OUTRAS	10.013.709,47	52,51	5.198.969,09	27,40	5.133.758,05	27,06	5.105.708,10
<b>DEDUÇÕES</b>							
MAGISTÉRIO			0,00	0,00	0,00	0,00	0,00
( - ) Desp.c/Aposent. (3190.01.00)			0,00	0,00	0,00	0,00	0,00
( - ) Desp.c/Pensões. (3190.03.00)			0,00	0,00	0,00	0,00	0,00
( - ) Outras Despesas com Inativos			0,00	0,00	0,00	0,00	0,00
<b>OUTRAS</b>							
( - ) Desp.c/Aposent. (3190.01.00)			0,00	0,00	0,00	0,00	0,00
( - ) Desp.c/Pensões. (3190.03.00)			0,00	0,00	0,00	0,00	0,00
( - ) Outras Despesas com Inativos			0,00	0,00	0,00	0,00	0,00
<b>DESPESAS LÍQUIDAS</b>							
<b>TOTAL</b>			18.972.671,53	100,00	18.208.153,43	95,97	18.042.537,18
MAGISTÉRIO			13.773.702,44	72,60	13.074.395,38	68,91	12.936.829,08
OUTRAS			5.198.969,09	27,40	5.133.758,05	27,06	5.105.708,10



**PIRAPORA DO BOM JESUS PREFEITURA**  
**DEPARTAMENTO FINANCEIRO**  
**CONTABILIDADE**

**QUADRO 5 - Aplicações Com Recursos do FUNDEB - Período: 4º Trimestre / 2020**

Usuário: fabiola  
Data: 11/02/2021 15:38:08  
Sistema CECAM  
(Página: 2 / 2)

PIRAPORA DO BOM JESUS, 31 de Dezembro de 2020

**GREGÓRIO RODRIGUES PONTES MAGLIO**  
CPF 287.113.098-14  
PREFEITO MUNICIPAL

**JOÃO PAULO PALAZOLI**  
CRC 48P 254606/O-2  
CONTADOR

**DOLORES OLIVEIRA**  
CPF 084.358.978-77  
SECRETÁRIA DA EDUCAÇÃO



**PIRAPORA DO BOM JESUS PREFEITURA**  
DEPARTAMENTO FINANCEIRO  
CONTABILIDADE

Usuário: fabiola  
Data: 26/02/2021 14:11:21  
Sistema CECAM  
(Página: 1 / 1)

**QUADRO 5 - APLICAÇÃO DOS RECURSOS PRÓPRIOS EM SAÚDE - Período: 3º Quadrimestre / 2020**

RECEITAS	DOTAÇÃO ATUALIZADA PARA O EXERCÍCIO	PREVISÃO NO EXERCÍCIO	ARRECADADA ATÉ O QUADRIMESTRE	
			EMPENHADA	LIQUIDADADA
RECEITA DE IMPOSTOS E TRANSFERÊNCIAS DE IMPOSTOS		34.658.368,50	31.887.267,29	
VALOR MÍNIMO A APLICAR (15%)		5.198.755,28	4.783.090,09	
<b>APURAÇÃO DO PERCENTUAL APLICADO NA SAÚDE</b>	<b>DOTAÇÃO ATUALIZADA PARA O EXERCÍCIO</b>	<b>EMPENHADA</b>	<b>ATÉ O QUADRIMESTRE</b>	
			<b>LIQUIDADADA</b>	<b>PAGA</b>
<b>DESPESA TOTAL COM RECURSOS PRÓPRIOS</b>	<b>7.757.134,82</b>	<b>7.566.070,65</b>	<b>7.468.470,29</b>	<b>7.360.445,08</b>
(-) DESPESAS COM APOSENTADORIAS - (3.1.90.01.00)	0,00	0,00	0,00	0,00
(-) DESPESAS COM PENSÕES - (3.1.90.03.00)	0,00	0,00	0,00	0,00
<b>TOTAL DAS DEDUÇÕES</b>	<b>0,00</b>	<b>0,00</b>	<b>0,00</b>	<b>0,00</b>
<b>DESPESAS LÍQUIDAS DA SAÚDE</b>	<b>7.757.134,82</b>	<b>7.566.070,65</b>	<b>7.468.470,29</b>	<b>7.360.445,08</b>
<b>PERCENTUAL DE APLICAÇÃO</b>	<b>22,38</b>	<b>23,73</b>	<b>23,42</b>	<b>23,08</b>

PIRAPORA DO BOM JESUS, 31 de Dezembro de 2020

GREGÓRIO RODRIGUES PONTES MAGLIO  
CPF: 287.113.098-14  
PREFEITO MUNICIPAL

JOÃO PAULO PALAZOLI  
CRC: SP 254606/O-2  
CONTADOR

LEANDRO DE QUEIROZ LIMA  
CPF: 246.650.428-61  
SECRETARIO DA SAUDE



**PIRAPORA DO BOM JESUS PREFEITURA**  
DEPARTAMENTO FINANCEIRO  
CONTABILIDADE

Usuário: fabiola  
Data: 26/02/2021 14:11:06  
Sistema CECAM  
(Página: 1 / 2)

Quadro 6 - Aplicações com Recursos Próprios em Ensino - Período: 4º Trimestre / 2020

	RECEITAS DE IMPOSTOS		RECEITAS MÍNIMAS CONSTITUCIONAIS	
	PREVISÃO ATUALIZADA PARA O EXERCÍCIO	ARRECADADO ATÉ O TRIMESTRE	PARA O EXERCÍCIO	ATÉ O TRIMESTRE
Próprios	11.904.108,74	7.141.554,31		
Transferências da União	16.488.567,47	17.339.051,21		
Transferências do Estado	7.696.000,00	8.836.969,48		
<b>TOTAL</b>	<b>36.088.676,21</b>	<b>33.317.575,00</b>	<b>TOTAL</b>	
Retenções ao FUNDEB	4.550.851,95	4.949.142,34		8.329.393,75
<b>RECEITAS LÍQUIDAS</b>	<b>31.537.824,26</b>	<b>28.368.432,66</b>		

	DOTAÇÃO ATUALIZADA PARA O EXERCÍCIO		DESPA EMPENHADA ATÉ O TRIMESTRE		DESPA LIQUIDADADA ATÉ O TRIMESTRE		DESPA PAGA ATÉ O TRIMESTRE	
	VALOR	%	VALOR	%	VALOR	%	VALOR	%
<b>TOTAL</b>	<b>9.071.324,04</b>	<b>25,14</b>	<b>8.350.420,56</b>	<b>25,06</b>	<b>8.346.229,95</b>	<b>25,05</b>	<b>8.221.888,95</b>	<b>24,68</b>
Educação Infantil	824.804,00	2,29	35.751,16	0,11	35.751,16	0,11	35.751,16	0,11
Ensino Fundamental	3.695.668,09	10,24	3.365.527,06	10,10	3.361.336,45	10,09	3.236.995,45	9,72
Educação Básica	0,00	0,00	0,00	0,00	0,00	0,00	0,00	0,00
Retenções ao FUNDEB	4.550.851,95	12,61	4.949.142,34	14,85	4.949.142,34	14,85	4.949.142,34	14,85

DEDUÇÕES	
Educação Infantil	0,00
(-) Ganhos de Aplicações Financeiras	0,00
Ensino Fundamental	2,06
(-) Ganhos de Aplicações Financeiras	0,00
<b>FUNDEB RETIDO E NÃO APLICADO NO RETORNO</b>	<b>0,00</b>

DESPESAS LÍQUIDAS						
<b>TOTAL</b>	<b>8.350.418,50</b>	<b>25,06</b>	<b>8.346.227,89</b>	<b>25,05</b>	<b>8.221.886,89</b>	<b>24,68</b>
Educação Infantil	35.751,16	0,11	35.751,16	0,11	35.751,16	0,11
ENSINO FUNDAMENTAL	3.365.525,00	10,10	3.361.334,39	10,09	3.236.993,39	9,72
Educação Básica	0,00	0,00	0,00	0,00	0,00	0,00
RETENÇÕES AO FUNDEB	4.949.142,34	14,85	4.949.142,34	14,85	4.949.142,34	14,85




**PIRAPORA DO BOM JESUS PREFEITURA**  
**DEPARTAMENTO FINANCEIRO**  
**CONTABILIDADE**


**QUADRO 5 - Aplicações Com Recursos do FUNDEB - Período: 4º Trimestre / 2020**

Usuário: fabiola  
Data: 26/02/2021 14:08:43  
Sistema CECAM  
(Página: 2 / 2)

PIRAPORA DO BOM JESUS, 31 de Dezembro de 2020

  
**GREGÓRIO RODRIGUES-PONTES MAGLIO**  
CPF: 287.113.098-14  
PREFEITO MUNICIPAL

  
**JOÃO PALÁCIO PALAZOLI**  
CRC: 1SP 254606/O-2  
CONTADOR

  
**DOLORES OLIVEIRA**  
CPF: 084.358.978-77  
SECRETARIA DA EDUCAÇÃO