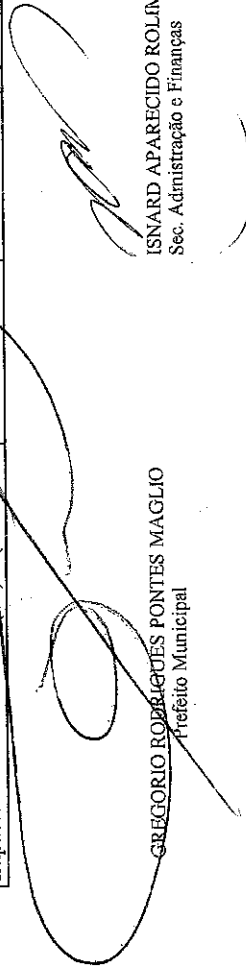


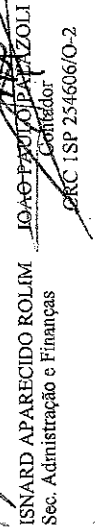
MUNICÍPIO PIRAPORA DO BOM JESUS - SP
 LEI DE DIRETRIZES ORÇAMENTÁRIAS
 ANEXO DE METAS FISCAIS
 METAS ANUAIS
 2021

AMF - Demonstrativo 1 (LRF, art. 4º, § 1º) R\$ 1,00

ESPECIFICAÇÃO	2021		2022		2023	
	Valor Corrente (a)	Valor Constante	Valor Corrente (b)	Valor Constante	Valor Corrente (c)	Valor Constante
Receita Total	67.397.795,00	66.699.890,83	68.448.120,00	67.713.752,71	69.208.168,00	68.439.658,01
Receitas Primárias (I)	62.599.817,00	61.951.595,89	63.527.373,00	62.845.799,50	64.232.781,00	63.519.519,32
Despesa Total	60.285.336,00	59.661.081,35	61.505.403,00	60.845.522,85	62.188.359,00	61.497.799,25
Despesas Primárias (II)	62.352.167,00	61.706.510,31	63.371.316,00	62.691.416,81	64.074.991,00	63.363.481,48
Resultado Primário (III) = (I - II)	247.650,00	245.085,58	156.057,00	154.382,69	157.790,00	156.037,85
Resultado Nominal	-2.108.622,00	-2.086.787,22	-2.143.499,00	-2.120.501,79	-2.212.459,00	-2.187.891,14
Dívida Pública Consolidada	17.969.177,00	17.783.106,17	18.266.386,00	18.070.409,31	18.854.047,00	18.644.685,53
Dívida Consolidada Líquida	14.141.386,00	13.994.951,95	14.094.528,00	13.943.310,40	14.430.778,00	14.270.533,95
Receitas Primárias advindas de PPP (IV)						
Despesas Primárias geradas por PPP (V)						
Impacto do saldo das PPP (VI) = (IV-V)						



GREGÓRIO RODRIGUES PONTES MAGLIO
 Prefeito Municipal



ISNARD APARECIDO ROLIM
 Sec. Administração e Finanças
 Confidante
 CRC ISP 254606/O-2

PREFEITURA DE PIRAPORA DO BOM JESUS -SP
LEI DE DIRETRIZES ORÇAMENTÁRIAS
ANEXO DE METAS FISCAIS

AVALIAÇÃO DO CUMPRIMENTO DAS METAS FISCAIS DO EXERCÍCIO ANTERIOR

2021

ESPECIFICAÇÃO	2019		% RCL	2019 (b)	% RCL	2019 (b)	% RCL	Variação		R\$ 1,00
	(a)	(a)						Valor (c) = (b-a)	% (c/a) x 100	
Receita Total	61.455.056,00	118,3%	72.720.191,20	85%	11.265.135,20	1833%				
Receitas Primárias (I)	60.619.560,98	114,3%	69.311.818,45	87%	8.692.257,47	1434%				
Despesa Total	55.096.990,52	110,0%	60.597.116,61	91%	5.500.126,09	92%				
Despesas Primárias (II)	58.539.936,77	106,3%	62.219.332,36	94%	3.679.395,59	97%				
Resultado Primário (III) = (I-II)	2.079.624,21	341,0%	7.092.486,09	29%	5.012.861,88	-85%				
Resultado Nominal	-2.081.047,98	55,7%	-1.158.332,44	180%	922.715,54	1453%				
Dívida Pública Consolidada	14.962.486,24	104,4%	15.619.324,03	96%	656.837,79	49%				
Dívida Consolidada Líquida	12.203.817,00	96,8%	11.815.461,46	103%	-388.355,54	58%				

GREGORIO RODRIGUES PONTES MAGLIO
Prefeito Municipal

ISNARD APARECIDO ROLIM
Sec. Administração e Finanças

JOAO PAULO PALAZOLI
Contador

CRC ISP 254606/O-2

MUNICÍPIO PIRAPORA DO BOM JESUS
 LEI DE DIRETRIZES ORÇAMENTÁRIAS
 ANEXO DE METAS FISCAIS
EVOLUÇÃO DO PATRIMÔNIO LÍQUIDO

2019

AMF - Demonstrativo 4 (LRF, art. 4º, §2º, inciso III)

	2019	%	2018	%	2017
PATRIMÔNIO LÍQUIDO					
Patrimônio/Capital	1.787.518,97	-11,23%	-15.913.302,01	2427,82%	-655.455,92
Reservas					
Resultado Acumulado					
TOTAL	1.787.518,97	-11,23%	-15.913.302,01	2427,82%	-655.455,92

REGIME PREVIDENCIÁRIO					
	2019	%	2018	%	2017
PATRIMÔNIO LÍQUIDO					
Patrimônio	16.145.275,01	-208%	-7.750.284,50	126%	-6.143.103,11
Reservas					
Lucros ou Prejuízos Acumulados					
TOTAL	16.145.275,01	-208%	-7.750.284,50	126%	-6.143.103,11

GREGÓRIO RODRIGUES PONTES MAGLIO
 Prefeito Municipal

ISNARD PARECIDO ROLIM
 Sec. Administração e Finanças

JOÃO PAULO PALAZOLI

Contador

CRC ISP 254606/O-2

MUNICÍPIO PIRAPORA DO BOM JESUS - SP
LEI DE DIRETRIZES ORÇAMENTÁRIAS
ANEXO DE METAS FISCAIS
ORIGEM E APLICAÇÃO DOS RECURSOS OBTIDOS COM A ALIENAÇÃO DE ATIVOS
2021

R\$ 1,00

RECEITAS REALIZADAS	2015 (a)	2016 (b)	2017 (c)
RECEITAS DE CAPITAL - ALIENAÇÃO DE ATIVOS (I) Alienação de Bens Móveis Alienação de Bens Imóveis	0,00	0,00	0,00
DESPESAS EXECUTADAS	2014 (d)	2013 (e)	2012 (f)
APLICAÇÃO DOS RECURSOS DA ALIENAÇÃO DE ATIVOS (II)	0,00	0,00	0,00
DESPESAS DE CAPITAL Investimentos Inversões Financeiras Amortização da Dívida	0,00	0,00	0,00
DESPESAS CORRENTES DOS REGIMES DE PREVIDÊNCIA Regime Geral de Previdência Social Regime Próprio de Previdência dos Servidores	0,00	0,00	0,00
SALDO FINANCEIRO	2014 (g) = (Ia - II(d) + III(b))	2013 (h) = (Ib - II(e) + III(c))	2012 (i) = (Ic - III(f))
VALOR (II)	0,00	0,00	0,00

GREGORIO RODRIGUES PONTES MAGLIO
Prefeito Municipal

ISMARD APARECIDO ROLIM
Sec. Administração e Finanças

JOÃO PAULO PAVAZOLI
Contador

CRC ISP 254606/O-2

MUNICÍPIO DE PIRAPORA DO BOM JESUS
LEI DE DIRETRIZES ORÇAMENTÁRIAS
ANEXO DE METAS FISCAIS
METAS FISCAIS ATUAIS COMPARADAS COM AS FIXADAS NOS TRÊS EXERCÍCIOS ANTERIORES
2021

AMF – Demonstrativo 3 (LRF, art.4º, §2º, inciso II)

#####

ESPECIFICAÇÃO	VALORES A PREÇOS CORRENTES					%	2021 Referência>	%	2022	%	2023	%
	2018	2019	2020	2021	2022							
Receita Total	59.091.400,00	61.455.056,00	67.516.956,00	9,86%	67.397.795,00	-0,18%	68.448.120,00	1,56%	69.208.168,00	1,11%	69.208.168,00	1,11%
Receitas Primárias (I)	54.700.196,20	60.619.560,98	62.920.595,00	10,82%	62.599.817,00	-0,51%	63.527.373,00	1,48%	64.232.781,00	1,11%	64.232.781,00	1,11%
Despesa Total	52.044.718,93	55.096.990,52	60.377.494,00	9,58%	60.285.336,00	-0,15%	61.505.403,00	2,02%	62.188.359,00	1,11%	62.188.359,00	1,11%
Despesas Primárias (II)	54.675.796,20	58.539.936,77	62.737.571,00	7,07%	62.352.167,00	-0,61%	63.371.316,00	1,63%	64.074.991,00	1,11%	64.074.991,00	1,11%
Resultado Primário (III) = (I - II)	24.400,00	2.079.624,21	183.092,00	523,00%	247.650,00	35,26%	156.057,00	#####	157.790,00	1,11%	157.790,00	1,11%
Resultado Nominal	-2.000.000,00	-2.081.047,98	-2.102.608,00	4,05%	-2.108.622,00	0,29%	-2.143.499,00	1,65%	-2.212.459,00	3,22%	-2.212.459,00	3,22%
Dívida Pública Consolidada	15.035.859,97	14.962.486,24	17.917.924,00	19,8%	17.969.177,00	0,29%	18.266.386,00	1,65%	18.854.047,00	3,22%	18.854.047,00	3,22%
Dívida Consolidada Líquida	12.263.662,64	12.203.817,00	14.101.051,00	-9,51%	14.141.386,00	0,29%	14.094.528,00	1,64%	14.430.778,00	3,22%	14.430.778,00	3,22%

ESPECIFICAÇÃO	VALORES A PREÇOS CONSTANTE					%	2021 Referência>	%	2022	%	2023	%
	2018	2019	2020	2021	2022							
Receita Total	61.715.451,01	72.720.191,20	66.848.471,35	91,93%	66.699.890,83	99,78%	67.713.752,71	1,64%	68.439.658,01	1,07%	68.439.658,01	1,07%
Receitas Primárias (I)	60.004.670,09	69.311.818,45	62.297.619,40	89,88%	61.951.595,89	99,44%	62.845.799,50	1,44%	63.519.519,32	1,07%	63.519.519,32	1,07%
Despesa Total	55.684.741,39	60.597.116,61	59.779.697,91	98,65%	59.661.081,35	99,80%	60.845.522,85	1,99%	61.497.799,25	1,07%	61.497.799,25	1,07%
Despesas Primárias (II)	57.741.862,22	62.219.332,36	62.116.407,40	92,80%	61.706.510,31	99,34%	62.691.416,81	1,60%	63.363.481,48	1,07%	63.363.481,48	1,07%
Resultado Primário (III) = (I - II)	2.262.807,87	7.092.486,09	181.212,00	2,55%	245.085,58	35,25%	154.382,69	#####	156.037,85	3,18%	156.037,85	3,18%
Resultado Nominal	-1.958.563,73	-1.158.332,77	-2.081.008,08	79,66%	-2.086.787,22	0,25%	-2.120.501,79	1,62%	-2.237.026,86	3,18%	-2.237.026,86	3,18%
Dívida Pública Consolidada	17.081.188,10	15.649.324,03	17.733.846,86	13,54%	17.783.106,17	0,25%	18.070.409,31	1,62%	18.644.685,53	3,18%	18.644.685,53	3,18%
Dívida Consolidada Líquida	12.968.959,12	11.815.461,46	13.956.186,41	9,76%	13.994.951,95	0,25%	13.943.310,40	1,62%	14.270.533,95	3,18%	14.270.533,95	3,18%

GREGORIO RODRIGUES PONTES MAGLIO
Prefeito Municipal

ISNARD APARECIDO ROLIM
Sec. Administração e Finanças

ROBERTO ANTONIO PALAZOLI
Cebador
CRC ISP 254606/O-2

MUNICÍPIO PIRAPORA DO BOM JESUS - SP
LEI DE DIRETRIZES ORÇAMENTÁRIAS
ANEXO DE METAS FISCAIS
RECEITAS E DESPESAS PREVIDENCIÁRIAS DO REGIME PRÓPRIO DE PREVIDÊNCIA DOS SERVIDORES
2021

AMF - Demonstrativo 6 (LRF, art. 4º, §2º, inciso IV, alínea "a")		R\$ 1,00		
RECEITAS	2017	2018	2019	
RECEITAS PREVIDENCIÁRIAS - RPPS (EXCETO INTRA-ORÇAMENTÁRIAS) (I)				
RECEITAS CORRENTES				
Receita de Contribuições dos Segurados				
Pessoal Civil	649.216,35	1.424.428,55	1.576.891,07	
Pessoal Militar				
Outras Receitas de Contribuições				
Receita Patrimonial	138.263,08	32.805,08	51.154,79	
Receita de Serviços				
Outras Receitas Correntes	84,29	0,00	0,00	
Compensação Previdenciária do RGPS para o RPPS				
Outras Receitas Correntes				
RECEITAS DE CAPITAL				
Alienação de Bens, Direitos e Ativos				
Amortização de Empréstimos				
Outras Receitas de Capital				
(-) DEDUÇÕES DA RECEITA				
RECEITAS PREVIDENCIÁRIAS - RPPS (INTRA-ORÇAMENTÁRIAS) (II)				
RECEITAS CORRENTES				
Receita de Contribuições				
Patronal				
Pessoal Civil	760.003,78	1.250.098,19	1.439.334,89	
Pessoal Militar				
Cobertura de Déficit Atuarial				
Regime de Débitos e Parcelamentos				
Receita Patrimonial				
Receita de Serviços				
Outras Receitas Correntes				
RECEITAS DE CAPITAL				
(-) DEDUÇÕES DA RECEITA				
TOTAL DAS RECEITAS PREVIDENCIÁRIAS (III) = (I + II)	1.587.567,50	2.707.331,82	3.067.380,75	
DESPESAS				
DESPESAS PREVIDENCIÁRIAS - RPPS (EXCETO INTRA-ORÇAMENTÁRIAS) (IV)				
ADMINISTRAÇÃO	2.132.673,93	2.492.498,15	2.724.662,04	
Despesas Correntes	406.675,38	358.664,74	338.019,01	
Despesas de Capital	400.346,38	358.204,74	333.269,01	
PREVIDÊNCIA	6.329,00	460,00	4.730,00	
Pessoal Civil	1.725.998,55	2.133.833,41	2.386.643,03	
Pessoal Militar	1.725.998,55	2.133.833,41	2.386.643,03	
Outras Despesas Previdenciárias	0,00	0,00	0,00	
Compensação Previdenciária do RPPS para o RGPS				
Demais Despesas Previdenciárias				
DESPESAS PREVIDENCIÁRIAS - RPPS (INTRA-ORÇAMENTÁRIAS) (V)	0,00	0,00	0,00	
ADMINISTRAÇÃO	0,00	0,00	0,00	
Despesas Correntes				
Despesas de Capital				
TOTAL DAS DESPESAS PREVIDENCIÁRIAS (VI) = (IV + V)	2.132.673,93	2.492.498,15	2.724.662,04	
RESERVA PREVIDENCIÁRIA (VII) = (VI - V)	2.132.673,93	2.492.498,15	2.724.662,04	
APORTES DE RECURSOS PARA O REGIME PRÓPRIO DE PREVIDÊNCIA DOS SERVIDORES				
TOTAL DOS APORTES PARA O RPPS	0,00	0,00	0,00	
Plano Financeiro	0,00	0,00	0,00	
Recursos para Cobertura de Inadimplências Financeiras				
Recursos para Formação de Reserva				
Outros Aportes para o RPPS				
Plano Previdenciário	0,00	0,00	0,00	
Recursos para Cobertura de Déficit Financeiro				
Recursos para Cobertura de Déficit Atuarial				
Outros Aportes para o RPPS				
RESERVA ORÇAMENTÁRIA DO RPPS				
RECURSOS DO RPPS				

3067373,8

GREGÓRIO RODRIGUES FONTES MAGLHO
Prefeito Municipal

ISNARD APARECIDO ROLIM
Sec. Administração e Finanças

JOÃO PAULO PALAZOLI
Controlador
CRC 1SP 254606/O-2

MUNICÍPIO PIRAPORA DO BOM JESUS - SP
 LEI DE DIRETRIZES ORÇAMENTÁRIAS
 ANEXO DE METAS FISCAIS

MARGEM DE EXPANSÃO DAS DESPESAS OBRIGATORIAS DE CARÁTER CONTINUADO

2021


EVENTOS	Valor Previsto para <Ano de Referência>	R\$ 1,00
Aumento Permanente da Receita		
(-) Transferências Constitucionais		
(-) Transferências ao FUNDEB		
Saldo Final do Aumento Permanente de Receita (I)	0,00	
Redução Permanente de Despesa (II)		
Margem Bruta (III) = (I+II)	0,00	
Saldo Utilizado da Margem Bruta (IV) Novas DOCC	0,00	
Novas DOCC geradas por PPP		
Margem Líquida de Expansão de DOCC (V) = (III-IV)	0,00	

O Município de Pirapora do Bom Jesus, não deverá expandir as despesas obrigatórias, de caráter continuado.

GREGÓRIO RODRIGUES PONTES MAGLIO
 Prefeito Municipal

ISNARD APARECIDO ROLIM
 Sec. Administração e Finanças

JOAQUIM LOPEZ AZOLI
 Contador
 CRC ISP 254606/O-2



PREFEITURA DE PIRAPORA DO BOM JESUS

Estado de São Paulo

CÁLCULO DAS DESPESAS DO ANEXOS DE METAS FISCAIS

Anos de 2018 e 2019 em valores correntes: 2021 a 2023 em valores constantes a preços de 2019 a 2021

Fonte e Notas Explicativas

Prefeitura Municipal de Pirapora do Bom Jesus: As despesas foram projetadas a partir das reestimativas de 2020, com a diminuição das receitas para adequar a arrecadação do FPM- cota mensal e ajuste para mais no recebimento do fundeb.

Para os exercícios seguintes, a administração utilizou o índice de inflação de 3,80% no exercício de 2020, para 2021 o percentual de 3,61% .

A Reserva de contingencia foi calculada sobre 1% da receita corrente liquida, correspondente a cada exercício. Estão projetadas todas as despesas obrigatórias que a administração deve cumprir além dos investimentos que pretende realiza-los no período de 2021

Essas projeções levam em conta a situação atual da economia, devera encolher de forma drástica com a pandemia COVID19 no exercício de 2021, em contraponto com crescimento da demanda para o atendimento dos cidadãos, nas áreas de saúde e educação. No momento de se verificar que as expectativas vêm a crescer a administração ajustará suas contas para melhor realizar seus programas de governo.