



# Prefeitura Municipal de Pirapora do Bom Jesus

ESTADO DE SÃO PAULO

Cidade dos Romeiros

## *ATA DA AUDIÊNCIA PÚBLICA RELATIVA À DEMONSTRAÇÃO E AVALIAÇÃO DAS METAS FISCAIS - 3º. QUADRIMESTRE DE 2019.*

*(Parágrafo 4º. do Artigo 9º. da Lei Complementar 101/2000)*

Aos três dias do mês de março de dois mil e vinte, nas dependências do Plenário da Câmara Municipal de Pirapora do Bom Jesus, às 16h00min, reuniram-se a Comissão de Finanças da Prefeitura Municipal, formada por Lucilene Pedroso, Diretora de Finanças, João Paulo Palazoli, Contador e Fabiola Carla Silva Gonçalves, Oficial Administrativo, e as pessoas signatárias da lista de presença anexa a presente ata, convidadas que foram através de comunicados afixados em locais de costume, no átrio da Prefeitura Municipal, da Câmara Municipal, demais locais de acesso público e no site do Município ([www.piraporadobomjesus.sp.gov.br](http://www.piraporadobomjesus.sp.gov.br)), realizou-se a audiência pública para apresentação, avaliação e discussão das metas da execução orçamentária, contábil e financeira referente ao terceiro quadrimestre de 2019. Os dados foram demonstrados, avaliados e divulgados de acordo com as premissas estabelecidas nos anexos de metas fiscais constantes da Lei de Diretrizes Orçamentárias para o exercício de 2019 e parágrafo 4º do artigo 9º, da Lei de Responsabilidade Fiscal. Primeiramente foi exposto pelo Secretário de Administração e Finanças da Prefeitura, Senhor Isnard Aparecido Rolim, presidindo os trabalhos, todo o conceito formal dos itens e valores avaliados durante a audiência. Desta forma foram esclarecidos aos presentes, os conceitos de resultado primário, resultado nominal, receitas fiscais, despesas fiscais, entre outros. Ato contínuo foi esclarecido pelo contador, Senhor João Paulo Palazoli, que os valores apresentados referiam-se ao ente municipal, ou seja, abrangendo a administração direta e indireta do município (Prefeitura, Instituto de Previdência e Câmara Municipal). Foi analisado primeiramente o resultado primário obtido até o terceiro quadrimestre de 2019, projetado na ordem de **R\$ 25.386,25** (vinte e cinco mil, trezentos e oitenta e seis reais e vinte e cinco centavos), sendo exposto que este valor foi resultado das seguintes operações neste período (durante o terceiro quadrimestre) o ente municipal obteve uma receita bruta acumulada no total na ordem de **R\$ 72.720.191,20** (setenta e dois milhões, setecentos e vinte mil, cento e noventa um reais e vinte centavos), receita de capital **R\$ 1.677.160,92** (hum milhão, seiscentos e setenta e sete mil, cento e sessenta reais e noventa e dois centavos), que, depois de efetuadas todas as deduções legais conforme legislação, quais sejam: Rendimentos de Aplicações Financeiras, **R\$ 174.939,51** (cento setenta e quatro mil, novecentos e trinta e nove reais e cinquenta e um centavos) e Deduções da Receita para a Formação do FUNDEB, **R\$ 5.085.533,67** (cinco milhões, oitenta e cinco mil, quinhentos e trinta e três reais e sessenta e sete centavos), apurou-se uma receita fiscal líquida acumulada no período, na ordem de **R\$ 69.311.818,45** (sessenta e nove milhões, trezentos e onze mil, oitocentos e dezoito reais e quarenta e cinco centavos), sendo este valor, a base de receita corrente primária para apuração do resultado primário em avaliação. Neste mesmo período foi apresentado que o município executou uma



## Prefeitura Municipal de Pirapora do Bom Jesus

ESTADO DE SÃO PAULO

Cidade dos Romeiros

despesa bruta acumulada na ordem de **R\$ 60.597.116,61** (sessenta milhões, quinhentos e noventa e sete mil, cento e dezesseis reais e sessenta e um centavos), e que depois de efetuada a dedução legal igualmente definida em legislação, despesas com capital, **R\$ 2.428.804,26** (dois milhão, quatrocentos e vinte oito mil, oitocentos e quatro reais e vinte e seis centavos), apurou-se uma despesa fiscal líquida no período acumulado, na ordem de **R\$ 62.219.332,36** (sessenta e dois milhões, duzentos e dezenove mil, trezentos e trinta dois reais e trinta e seis centavos), sendo este valor, a base da despesa para apuração do resultado primário do período em avaliação. Sabendo-se que o resultado primário é a diferença apurada entre receita fiscal líquida e a despesa fiscal líquida, reiteramos que o resultado primário obtido no terceiro quadrimestre de 2.019, foi positivo da ordem **R\$ 7.092.486,09** (sete milhões, noventa e dois mil, quatrocentos e oitenta e seis reais e nove centavos). Considerando que o resultado primário projetado na LDO e atualizado para o exercício de 2.019 em sua redação vigente, foi da ordem de **R\$ 25.386,25** (vinte e cinco mil, trezentos e oitenta e seis reais e vinte e cinco centavos), podemos observar que a meta até o quadrimestre superou a projetada, resultado este positivo. Foi demonstrado, ainda, que as Receitas Tributárias, cuja previsão anual foi de **R\$ 8.202.717,42** (oito milhões, duzentos e dois mil, setecentos e dezessete reais e quarenta e dois centavos), acabou arrecadando a importância de **R\$ 8.266.857,53** (oito milhões, duzentos e sessenta e seis mil, oitocentos e cinquenta sete reais e cinquenta e três centavos), correspondendo a 100,78% da projeção anual para o exercício. As Receitas de Contribuições arrecadaram **R\$ 707.443,80** (setecentos e sete mil, quatrocentos e quarenta e três reais e oitenta centavos), representando 97,33% da projeção anual que foi de **R\$ 726.830,14** (setecentos e vinte e seis mil, oitocentos e trinta reais e quatorze centavos). A Receita Patrimonial arrecadou a importância de **R\$ 1.048.869,94** (hum milhão, quarenta e oito mil, oitocentos e sessenta e nove reais e noventa e quatro centavos), importância esta que representa 438,40% do total projetado para exercício, que foi de **R\$ 239.248,80** (duzentos e trinta e nove mil, duzentos e quarenta e oito reais e oitenta centavos). As receitas de Transferências Correntes arrecadaram durante o período acumulado, **R\$ 59.578.116,99** (cinquenta e nove milhões, quinhentos e setenta e oito mil, cento e dezesseis reais e noventa e nove centavos) que, depois de deduzida a importância de **R\$ 5.085.533,67** (cinco milhões, oitenta e cinco mil, quinhentos e trinta e três reais e sessenta e sete centavos), passou a ser de **54.492.583,32** (cinquenta e quatro milhões, quatrocentos e noventa e dois mil, quinhentos e oitenta e três reais e trinta dois centavos), representando 105,07% da previsão atualizada até o período acumulado, que foi de **R\$ 51.861.794,04** (cinquenta e um milhões, oitocentos e sessenta e um mil, setecentos e noventa e quatro reais e quatro centavos). Os valores recebidos do FUNDEB totalizaram até dezembro a importância acumulada de **R\$ 19.860.849,90** (dezenove milhões, oitocentos e sessenta mil, oitocentos e quarenta nove reais e noventa centavos) e deduzida a importância de **R\$ 5.085.533,67** (cinco milhões, oitenta e cinco mil, quinhentos e trinta e três reais e sessenta e sete centavos) proveniente de valores transferidos para o FUNDEB, restando,



**Prefeitura Municipal de Pirapora do Bom Jesus**  
ESTADO DE SÃO PAULO  
Cidade dos Romeiros

portanto um ganho acumulado no valor de **R\$ 14.751.289,03** (quatorze milhões, setecentos e cinquenta e um mil, duzentos e oitenta e nove reais e três centavos), ganho este, que representa 74,27 % dos recursos recebidos. A rubrica Outras Receitas Correntes foi responsável pela arrecadação de **R\$ 102.676,98** (cento e dois mil, seiscentos e setenta e seis reais e noventa e oito centavos), representando 14,17% da previsão anual projetada no valor de **R\$ 724.568,00**(setecentos e vinte quatro mil e quinhentos e sessenta e oito reais).As Receitas Correntes Intraorçamentárias, de responsabilidade do Instituto de Previdência do Município, lograram arrecadar **R\$ 3.016.225,96** (três milhão, dezesseis mil, duzentos e vinte cinco reais e noventa e seis centavos), representando 75,92% da inicialmente projetada no valor de **R\$ 3.972.500,00**(três milhões, novecentos e setenta e dois mil e quinhentos reais). Considerando todas as fontes de recursos, a Despesa total liquidada no período de janeiro a dezembro de 2.019, apresentou uma execução inferior às receita total realizada. Em valores acumulados, a correlação despesa total/receita total foi demonstrado um superavit na execução orçamentária de **R\$ 7.092.486,09** (sete milhões, noventa e dois mil, quatrocentos e oitenta e seis reais e nove centavos).Positivo. Esse resultado permite confirmar o atingimento das metas fiscais para o período. O Resultado Orçamentário assim se apresenta: Despesas realizadas (liquidadas) até o 3º quadrimestre de 2.019 acumularam **R\$ 62.219.332,36** (sessenta e dois milhões, duzentos e dezenove mil, trezentos e trinta e dois reais e trinta e seis centavos) valor equivalente a 85,03% da previsão atualizada para o exercício no valor de **R\$ 73.169.082,07** (sessenta e três milhões, cento e sessenta e nove mil, oitenta e dois reais e sete centavos). O total das Despesas Correntes acumulada realizadas foi de **R\$ 60.597.116,61** (sessenta milhões, quinhentos e noventa e sete mil, cento e dezesseis reais e sessenta e um centavos), correspondendo a 89,54% da projeção anual atualizada no valor **R\$ 67.670.632,18** ( sessenta sete milhões, seiscentos e setenta mil, seiscentos e trinta e dois reais e dezoito centavos). As Despesas de Capital (liquidado) totalizaram **R\$ 2.428.804,26** (dois milhão, quatrocentos e vinte oito mil, oitocentos e quatro reais e vinte e seis centavos), valor este, que representou 45,67% do atualizado para o exercício que foi de **R\$ 5.317.288,74** (cinco milhões, trezentos e dezessete mil, duzentos e oitenta e oito reais e setenta e quatro centavos). Amortização da Dívida – a Amortização da Dívida somou durante o período, a importância de **R\$ 806.588,51** (oitocentos e seis mil, cinquenta e oitenta oito reais e cinquenta e um centavos) e representou um desembolso de 76,53% do total Amortização da Dívida Atualizado no valor de **R\$ 1.053.873,79**(hum milhão, cinquenta e três mil, oitocentos e setenta e três reais e setenta e nove centavos) – já em relação às despesas com investimentos as mesmas foram inferiores ao valor atualizado da programação do período que foi de **R\$ 4.263.414,95** (quatro milhões, duzentos e sessenta e três mil, e quatrocentos e quatorze reais e noventa e cinco centavos) e uma execução de **R\$ 1.622.215,75** (hum milhão, seiscentos e vinte dois mil e duzentos e quinze reais e setenta e cinco centavos). Despesas com Pessoal e Limites da LRF – a Despesa com Pessoal total nos últimos doze meses ficou 53,59% dentro do



**Prefeitura Municipal de Pirapora do Bom Jesus**  
ESTADO DE SÃO PAULO  
Cidade dos Romeiros

limite permitido de 54%. Receita Corrente Líquida – A Receita Corrente Líquida atingiu, nos últimos doze meses a importância acumulada de **R\$ 64.766.971,70** (sessenta e quatro milhões, setecentos e sessenta e seis mil, novecentos setenta e seis reais e setenta centavos). Manutenção e Desenvolvimento do Ensino – As despesas com a manutenção e desenvolvimento do ensino, apuradas até dezembro de 2.019,, totalizaram a importância de **R\$ 8.716.781,55** (oito milhões, setecentos e dezesseis mil, setecentos e oitenta um reais e cinquenta e cinco centavos), o que corresponde a 25,36% da Receita de Impostos e Transferências. Observa-se, portanto, que o Município de Pirapora do Bom Jesus está superior do limite mínimo obrigatório, porém, segundo também o Senhor Secretário de Administração e Finanças, este limite foi alcançado no final do exercício. Gastos com Saúde – estes atingiram o montante de **R\$ 6.997.651,12** (seis milhões, novecentos e noventa e sete mil, seiscentos e cinquenta e um reais e doze centavos), que corresponde a 21,26 % sobre a Receita Líquida de Impostos e Transferências, atingindo e ultrapassando, portanto, o limite mínimo estabelecido pela legislação vigente. Resultado Nominal - através do anexo denominado Resultado Nominal foram demonstradas as disponibilidades financeiras e o estoque da dívida pública do município no encerramento do terceiro quadrimestre de 2.019. Este anexo tem a finalidade de demonstrar a capacidade do ente municipal em amortizar suas dívidas, tendo como base a Dívida Fiscal Líquida, que será obtida tomando-se por base o valor da dívida total, deduzida as disponibilidades financeiras. A dívida do Município está composta por: **R\$ 15.614.488,92** (quinze milhões, setecentos e quatorze mil, quatrocentos oitenta oito reais e noventa e dois centavos), referente à dívida fundada. As disponibilidades financeiras e demais ativos de curto prazo por sua vez, foram da ordem de **R\$ 12.216.052,28** (doze milhões, duzentos e dezesseis mil, cinquenta e dois reais e vinte centavos) que, deduzida a importância de **R\$ 13.770.066,53** (treze milhões, setecentos setenta mil, sessenta e seis reais e cinquenta e três centavos), referente a saldo de Restos a Pagar Processados. Resultando em uma Dívida Consolidada Líquida acumulada no valor de **R\$ 15.614.488,92** (quinze milhões, seiscentos e quatorze mil, quatrocentos reais e noventa dois centavos), deduzidos os valores de passivos reconhecidos no valor **R\$ 3.803.862,57** (três milhões, oitocentos e três mil, oitocentos sessenta dois reais e cinquenta e sete centavos) estabelecendo um Resultado Nominal de **R\$ 1.158.332,77** (hum milhão, cento e cinquenta oito mil, trezentos e trinta dois reais e setenta e sete centavos), negativo, inferior à meta de **R\$ - 2.081.047,98** (dois milhões, oitenta e um mil, quarenta e sete reais e noventa e oito centavos).negativo, Durante a explanação referente aos anexos fiscais, houve ampla e irrestrita participação dos presentes com relação aos dados apresentados, estando os presentes de acordo. Para finalizar, o Senhor Secretario que conduziu a audiência, deixou livre a palavra e, como dela ninguém mais quis fazer uso, o Senhor Presidente declarou encerrada a audiência, agradeceu o público presente e determinou a mim Fabiola Carla Silva Gonçalves \_\_\_\_\_ RG 42.771.145-9 secretário designado, a lavratura da presente ata que vai por mim, por ele e pelos demais membros da comissão, assinada.



**Prefeitura Municipal de Pirapora do Bom Jesus**

ESTADO DE SÃO PAULO

Cidade dos Romeiros

A handwritten signature in black ink, consisting of a large, stylized 'P' followed by a smaller 'e'.



**PIRAPORA DO BOM JESUS PREFEITURA**  
DEPARTAMENTO FINANCEIRO  
CONTABILIDADE

Usuário: fabiola  
Data: 11/02/2020 13:44:18  
Sistema CECAM  
(Página: 1 / 1)

Período: 6º Bimestre / 2019 Relatório Resumido da Execução Orçamentária - RREO - Balanço Orçamentário

RECEITAS	Previsão Inicial	Previsão Atualizada	Previsão Até o Bimestre	Realizadas Até o Bimestre	Saldo à Realizar
<b>RECEITAS CORRENTES</b>	<b>81.111.134,85</b>	<b>74.150.868,84</b>	<b>74.150.868,84</b>	<b>74.455.795,82</b>	<b>2.694.873,02</b>
IMPOSTOS, TAXAS E CONTRIBUIÇÕES DE MELHORIA	8.202.717,42	12.981.632,91	12.981.632,91	8.266.857,53	4.714.775,38
CONTRIBUIÇÕES	2.592.825,14	2.592.825,14	2.592.825,14	2.264.394,87	308.280,27
RECEITA PATRIMONIAL	618.196,80	628.196,80	628.196,80	1.223.809,45	-595.612,65
TRANSFERÊNCIAS CORRENTES	48.973.028,59	56.412.949,99	56.412.949,99	59.578.116,99	-3.165.171,00
OUTRAS RECEITAS CORRENTES	724.968,00	1.535.668,00	1.535.668,00	102.676,98	1.432.891,02
<b>RECEITAS DE CAPITAL</b>	<b>0,00</b>	<b>1.434.189,87</b>	<b>1.434.189,87</b>	<b>1.677.160,92</b>	<b>-242.971,05</b>
TRANSFERÊNCIAS DE CAPITAL	0,00	1.434.189,87	1.434.189,87	1.677.160,92	-242.971,05
(L) DEDUÇÕES DA RECEITA	4.550.851,95	4.550.851,95	4.550.851,95	5.085.533,67	-534.681,72
<b>RECEITAS CORRENTES - INTRA OFSS</b>	<b>2.106.705,00</b>	<b>2.106.705,00</b>	<b>2.106.705,00</b>	<b>1.439.334,89</b>	<b>667.370,11</b>
CONTRIBUIÇÕES - INTRA OFSS	2.106.705,00	2.106.705,00	2.106.705,00	1.439.334,89	667.370,11
SUBTOTAL DAS RECEITAS (I)	58.666.987,40	73.140.711,46	73.140.711,46	69.486.757,95	3.653.953,50
OPERAÇÃO DE CRÉDITO (II)					
SUBTOTAL COM FINANCIAMENTO (III) = (I + II)	58.666.987,40	73.140.711,46	73.140.711,46	69.486.757,95	3.653.953,50
DEPÓSITO (IV)					
<b>TOTAL (V) = (III + IV)</b>	<b>58.666.987,40</b>	<b>73.140.711,46</b>	<b>73.140.711,46</b>	<b>69.486.757,95</b>	<b>3.653.953,50</b>
<b>SALDO DE EXERCÍCIOS ANTERIORES (UTILIZADOS PARA CRÉDITOS ADICIONAIS)</b>		<b>1.093.674,68</b>	<b>1,093.674,68</b>	<b>1,093.674,68</b>	
SUPERAVIT FINANCEIRO		1.082.364,40	1.082.364,40	1.082.364,40	
<b>TOTAL RECEITAS + SALDOS DE EXERCÍCIOS ANTERIORES</b>	<b>58.666.987,40</b>	<b>74.234.386,14</b>	<b>73.140.711,46</b>	<b>70.580.432,64</b>	<b>3.653.953,50</b>

DESPESAS	Cred. Adic. / Anulações	Dotação Atualizada	Empenhado	Liquidado	Pago	Saldo à Empenhar	Saldo à Liquidar	Saldo a Pagar
<b>DESPESAS CORRENTES</b>	<b>12.474.619,35</b>	<b>65.327.335,00</b>	<b>62.856.498,54</b>	<b>58.365.876,05</b>	<b>56.375.096,61</b>	<b>2.670.837,46</b>	<b>4.290.622,49</b>	<b>1.950.775,44</b>
PESSOAL E ENCARGOS SOCIAIS	7.559.835,32	37.924.365,83	36.283.226,22	36.282.066,53	36.073.699,95	1.641.139,61	1.159,69	208.366,57
JUROS E ENCARGOS DA DÍVIDA	3.120,00	120,00	0,00	0,00	0,00	120,00	0,00	0,00
OUTRAS DESPESAS CORRENTES	4.917.784,03	27.402.850,17	26.373.272,32	22.083.809,52	20.301.396,65	1.029.577,85	4.289.462,60	1.782.412,87
INVESTIMENTOS	2.464.044,70	5.317.288,74	3.846.017,84	2.428.804,26	2.008.869,76	1.473.271,20	1.416.213,38	419.934,80
AMORTIZAÇÃO/REFINANCIAMENTO DA DÍVIDA	508.473,79	1.053.873,79	3.038.429,03	1.622.215,75	1.202.281,25	1.224.985,92	1.416.213,38	419.934,80
RESERVA DE CONTINGÊNCIA	288.000,00	1.523.154,94	806.586,61	806.586,61	806.586,61	0,00	0,00	0,00
DESPESAS INTRA-ORÇAMENTÁRIAS	399.950,62	2.343.296,16	2.331.240,56	2.231.240,56	1.865.163,45	12.055,92	0,00	876.077,11
SUBTOTAL DAS DESPESAS (VI)	15.556.088,46	74.223.075,86	68.732.756,64	63.025.920,87	59.739.129,82	4.255.164,28	5.706.835,77	3.286.791,05
AMORTIZAÇÃO DA DÍVIDA - REFINANC (VII)	0	0	0	0	0	0	0	0
SUBTOTAL COM REFINANCIAMENTO (VIII) = (VI + VII)	15.556.088,46	74.223.075,86	68.732.756,64	63.025.920,87	59.739.129,82	4.255.164,28	5.706.835,77	3.286.791,05
SUPERAVIT (IX)				6.460.837,09				
<b>TOTAL (X) = (VIII + IX)</b>	<b>15.556.088,46</b>	<b>74.223.075,86</b>	<b>68.732.756,64</b>	<b>69.486.757,96</b>	<b>59.739.129,82</b>	<b>4.255.164,28</b>	<b>5.706.835,77</b>	<b>3.286.791,05</b>

PIRAPORA DO BOM JESUS, 31 de Dezembro de 2019

*[Assinatura]*  
JOAO PAULO PALAZOLI  
CPF: 159.254.606/0-2  
CONTADOR

GREGÓRIO RODRIGUES PONTES MAGLIO  
CPF: 07.113.098-14  
PREFEITO MUNICIPAL

*[Assinatura]*  
JOAO BUENO BRITO  
CPF: 843.580.268-20  
RESPONSÁVEL PELO CONTROLE INTERNO



**PIRAPORA DO BOM JESUS PREFEITURA**  
DEPARTAMENTO FINANCEIRO  
CONTABILIDADE

Demonstrativo de Apuração da Receita Corrente Líquida - R.C.L. Período: JANEIRO 2019 à DEZEMBRO 2019

Usuário: fabiola  
Data: 11/02/2020 13:45:37  
Sistema CECAM  
(Página: 1/1)

ESPECIFICAÇÃO	EVOLUÇÃO DA RECEITA REALIZADA NOS ÚLTIMOS DOZE MESES												Totais
	Janeiro	Fevereiro	Março	Abril	Maior	Junho	Julho	Agosto	Setembro	Outubro	Novembro	Dezembro	
<b>RECEITAS CORRENTES</b>													
IMPOSTOS, TAXAS E CONTRIBUIÇ	334.447,68	1.089.819,14	828.226,95	918.172,96	463.028,63	513.492,59	481.544,84	525.353,59	482.431,74	587.505,52	621.132,12	1.421.701,87	8.266.857,53
CONTRIBUIÇÕES	181.547,84	205.065,01	184.111,77	190.508,57	122.981,77	184.729,36	181.820,79	186.811,09	188.192,02	179.734,79	183.680,65	295.151,21	2.284.334,87
RECEITA PATRIMONIAL	28.248,10	53.800,15	30.396,81	32.759,94	37.571,00	36.860,37	29.778,38	25.249,39	23.332,30	26.638,59	25.376,01	373.698,41	1.223.809,45
RECEITA AGROPECUÁRIA	0,00	0,00	0,00	0,00	0,00	0,00	0,00	0,00	0,00	0,00	0,00	0,00	0,00
RECEITA INDUSTRIAL	0,00	0,00	0,00	0,00	0,00	0,00	0,00	0,00	0,00	0,00	0,00	0,00	0,00
RECEITA DE SERVIÇOS	0,00	0,00	0,00	0,00	0,00	0,00	0,00	0,00	0,00	0,00	0,00	0,00	0,00
TRANSFERÊNCIAS CORRENTES	9.085.781,85	4.904.968,16	4.285.658,19	4.462.234,66	4.236.391,63	3.770.525,03	4.998.399,96	3.734.372,72	3.795.617,45	4.555.409,13	4.277.394,09	7.471.364,12	59.578.116,99
OUTRAS RECEITAS CORRENTES	9.708,75	11.241,81	6.551,22	43.831,27	27.716,40	82.942,82	19.413,69	10.119,27	855.152,07	4.638,30	6.959,24	-944.987,86	102.676,98
<b>TOTAL RECEITAS CORRENTES</b>	<b>9.639.734,22</b>	<b>6.264.894,27</b>	<b>5.334.944,84</b>	<b>5.617.507,40</b>	<b>4.887.689,43</b>	<b>4.588.050,17</b>	<b>5.710.957,66</b>	<b>4.481.906,06</b>	<b>5.344.725,58</b>	<b>5.353.926,33</b>	<b>5.114.542,11</b>	<b>9.116.917,75</b>	<b>71.455.796,82</b>
<b>DEDUÇÕES</b>													
CONTRIB. DO SERVIDOR A RPPS	118.890,70	142.219,78	122.948,26	120.294,71	122.917,55	120.556,74	120.433,36	120.609,24	120.993,24	118.485,88	118.081,36	230.450,25	1.576.891,07
GANHOS C/ APLIC FINAN DO RPPS	2.762,88	1.505,28	2.208,07	3.213,38	7.236,75	9.473,02	0,00	0,00	0,00	0,00	0,00	0,00	26.399,38
DEDUÇÕES DE RECEITA PARA FORMAÇÃO DO FUNDEB	705.852,16	500.357,10	397.800,50	388.112,88	431.056,70	354.776,42	349.379,39	362.575,22	317.986,68	365.402,70	400.787,23	511.346,69	5.085.533,67
<b>TOTAL DEDUÇÕES</b>													
<b>RECEITA CORRENTE LÍQUIDA</b>													<b>6.688.824,12</b>
													<b>64.766.971,70</b>

PIRAPORA DO BOM JESUS, 31 de Dezembro de 2019

GREGÓRIO RODRIGUES PONTES MAGLIO  
CPF 282.443.098-14  
PREFEITO MUNICIPAL

JOÃO PAULO PALAZOLI  
CRC 1SP 254606/O-2  
CONTADOR

JOAO BUENO BRITO  
CPF 843.560.258-20  
RESPONSÁVEL PELO CONTROLE INTERNO



**PIRAPORA DO BOM JESUS PREFEITURA**  
DEPARTAMENTO FINANCEIRO  
CONTABILIDADE

Usuário: fabiola  
Data: 11/02/2020 13:47:18  
Sistema CECAM  
(Página: 1 / 2)

Demonstrativo do Resultado Nominal - Exceto Orgão Previdenciário - Período: Janeiro à Dezembro de 2019

LRP, art 53, inciso III

ESPECIFICAÇÃO	SALDO	
	Em Outubro	Em
DÍVIDA CONSOLIDADA (I)	17.081.188,10	16.558.949,11
DEDUÇÕES (II)	0,00	566.318,41
ATIVO DISPONÍVEL	7.237.486,54	11.044.186,72
HAVERES FINANCEIROS	300.839,17	288.074,93
(-) RESTOS A PAGAR PROCESSADOS	12.550.651,26	10.765.943,24
<b>DÍVIDA CONSOLIDADA LÍQUIDA (III)=(I-II)</b>	<b>17.081.188,10</b>	<b>15.992.630,70</b>
RECEITA DE PRIVATIZAÇÕES (IV)	0,00	0,00
PASSIVOS RECONHECIDOS (V)	4.112.228,98	3.856.233,84
<b>DÍVIDA FISCAL LÍQUIDA (III+IV-V)</b>	<b>12.968.959,12</b>	<b>12.136.396,86</b>
		15.614.488,92
		0,00
		12.216.052,28
		296.227,75
		13.770.066,53
		<b>15.614.488,92</b>
		0,00
		3.803.862,57
		<b>11.810.626,35</b>


ESPECIFICAÇÃO	PERÍODO DE REFERÊNCIA	
	No MÊS	Jan. a
<b>RESULTADO NOMINAL</b>	<b>-325.770,51</b>	<b>-1.158.332,77</b>

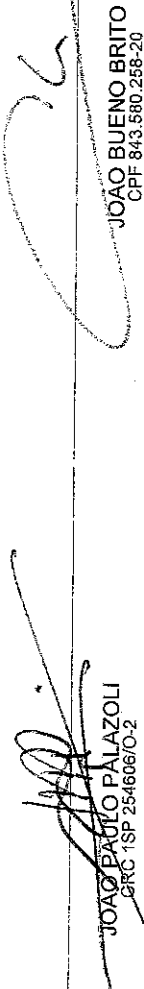
DISCRIMINAÇÃO DA META FISCAL	
<b>META DE RESULTADO NOMINAL FIXADA NO ANEXO DE METAS FISCAIS DA LDO PARA O EXERCÍCIO DE REFERÊNCIA</b>	<b>-2.081.047,98</b>

**FONTE: BALANCETE CONSOLIDADO**

Se o saldo apurado for negativo, ou seja, se o total do Ativo Disponível, mais os Haveres Financeiros for menor que o Restos a Pagar Processados, não deverá ser informado nessa linha. Assim quando o cálculo de DEDUÇÕES (II) for negativo, colocar um '-' (traço) nessa linha.

PIRAPORA DO BOM JESUS, 31 de Dezembro de 2019

  
GREGÓRIO RODRIGUES PONTES MAGLIO  
CPF 287.113.098-14

  
JOÃO PAULO PALAZOLI  
CPF 843.580.258-20





**PIRAPORA DO BOM JESUS PREFEITURA**  
**DEPARTAMENTO FINANCEIRO**  
**CONTABILIDADE**

**Demonstrativo do Resultado Nominal - Exceto Órgão Previdenciário - Período: Janeiro à Dezembro de 2019**

LRF, art.53, inciso III

PREFEITO MUNICIPAL

CONTADOR

RESPONSÁVEL PELO CONTROLE INTERNO

Usuário: fabiola  
Data: 11/02/2020 13:47:18  
Sistema CECAM  
(Página: 2 / 2)

*[Handwritten signature]*

*[Handwritten signature]*



**PIRAPORA DO BOM JESUS PREFEITURA**  
DEPARTAMENTO FINANCEIRO  
CONTABILIDADE

Demonstrativo do Resultado Primário - Período: 6º Bimestre / 2019

Usuário: fabiola  
Data: 11/02/2020 13:47:49  
Sistema CECAM  
(Página: 1 / 1)

LRF, art 53, inciso III

RECEITAS FISCAIS	PREVISÃO ANUAL INICIAL	PREVISÃO ANUAL ATUALIZADA	RECEITAS REALIZADAS
<b>RECEITAS FISCAIS CORRENTES (I)</b>	<b>62.838.891,35</b>	<b>75.868.425,84</b>	<b>72.720.191,20</b>
Receita Tributária	8.202.717,42	12.981.632,91	8.266.857,53
Receita de Contribuição			
Receita Previdenciária	4.699.330,14	4.699.330,14	3.723.669,76
Outras Contribuições	3.972.500,00	3.972.500,00	3.016.225,96
Receita Patrimonial Líquida	726.830,14	726.830,14	707.443,80
Receita Patrimonial	239.248,80	239.248,80	1.048.869,94
(-) Aplicações Financeiras	618.196,80	628.196,80	1.223.809,45
Transferências Correntes	378.948,00	388.948,00	174.939,51
Demais Receitas Correntes	48.973.026,99	56.412.645,99	59.578.116,99
Diversas Receitas Correntes	724.568,00	1.535.568,00	102.676,98
<b>RECEITAS DE CAPITAL (II)</b>	<b>0,00</b>	<b>1.434.189,57</b>	<b>1.677.160,92</b>
Operações de Crédito (III)	0,00	0,00	0,00
Amortização de Empréstimos (IV)	0,00	0,00	0,00
Alienação de Ativos (V)	0,00	0,00	0,00
Transferência de Capital	0,00	1.434.189,57	1.677.160,92
CONVÊNIOS	0,00	1.434.189,57	1.497.193,38
OUTRAS TRANSFERÊNCIAS DE CAPITAL	0,00	0,00	179.967,54
<b>RECEITAS FISCAIS DE CAPITAL (VI)=(II-III-IV-V)</b>	<b>0,00</b>	<b>1.434.189,57</b>	<b>1.677.160,92</b>
<b>DEDUÇÕES DA RECEITA (VII)</b>	<b>4.550.851,95</b>	<b>4.550.851,95</b>	<b>5.085.533,67</b>
<b>RECEITAS FISCAIS LÍQUIDAS (VIII)=(I+VI-VII)</b>	<b>58.288.039,40</b>	<b>72.751.763,46</b>	<b>69.311.818,45</b>
<b>DESPESAS FISCAIS</b>	<b>DOTAÇÃO ANUAL INICIAL</b>	<b>DOTAÇÃO ANUAL ATUALIZADA</b>	<b>DESPESAS LÍQUIDAS</b>
<b>DESPESAS CORRENTES (IX)</b>	<b>54.796.062,21</b>	<b>67.670.632,18</b>	<b>60.597.116,61</b>
Pessoal e Encargos Sociais	32.307.876,07	40.267.662,01	38.513.307,09
Juros e Encargos da Dívida (X)	3.120,00	120,00	0,00
Outras Despesas Correntes	22.485.066,14	27.402.850,17	22.083.809,52
<b>DESPESAS FISCAIS CORRENTES (XI) = (IX-X)</b>	<b>54.792.942,21</b>	<b>67.670.512,18</b>	<b>60.597.116,61</b>
<b>DESPESAS CAPITAL (XII)</b>	<b>2.347.770,25</b>	<b>5.317.288,74</b>	<b>2.428.804,26</b>
Investimentos	1.799.370,25	4.263.414,95	1.622.215,75
Inversões Financeiras	0,00	0,00	0,00
Concessão de Empréstimos (XIII)	0,00	0,00	0,00
Aquisição de Título de Capital já Integralizado (XIV)	0,00	0,00	0,00
Amortização da Dívida (XV)	548.400,00	1.053.873,79	806.588,51
<b>DESPESA FISCAIS DE CAPITAL (XVI)=(XII-XIII-XIV-XV)</b>	<b>1.799.370,25</b>	<b>4.263.414,95</b>	<b>1.622.215,75</b>
<b>RESERVA DE CONTINGÊNCIA (XVII)</b>	<b>1.523.154,94</b>	<b>1.235.154,94</b>	<b>0,00</b>
<b>DESPESAS FISCAIS LÍQUIDAS (XVIII)=(XI+XVI+XVII)</b>	<b>58.115.467,40</b>	<b>73.169.082,07</b>	<b>62.219.332,36</b>
<b>RESULTADO PRIMÁRIO (VIII-XVIII)</b>	<b>172.572,00</b>	<b>-417.318,61</b>	<b>7.092.486,09</b>
<b>META DE RESULTADO PRIMÁRIO FIXADA NO ANEXO DE METAS FISCAIS DA LDO</b>			<b>25.386,25</b>

FONTE: BALANCETE CONSOLIDADO

PIRAPORA DO BOM JESUS, 31 de Dezembro de 2019

GREGÓRIO RODRIGUES PONTES MAGLIO  
CPF 287.173.098-14  
PREFEITO MUNICIPAL

JOÃO PAULO PALAZOLI  
CRC TSP 254606/O-2  
CONTADOR

JOAO BUENO BRITO  
CPF 843.580.258-20  
RESPONSÁVEL PELO CONTROLE INTERNO



**PIRAPORA DO BOM JESUS PREFEITURA**  
DEPARTAMENTO FINANCEIRO  
CONTABILIDADE

Quadro 6 - Aplicações com Recursos Próprios em Ensino - Período: 4º Trimestre / 2019

Usuário: fabiola  
Data: 11/02/2020 14:11:35  
Sistema CECAM  
(Página: 1 / 2)

	RECEITAS DE IMPOSTOS		APLICAÇÕES MÍNIMAS CONSTITUCIONAIS	
	PREVISÃO ATUALIZADA PARA O EXERCÍCIO	ARRECADADO ATÉ O TRIMESTRE	PARA O EXERCÍCIO	ATÉ O TRIMESTRE
Próprios	11.772.882,09	7.493.245,16		
Transferências da União	17.609.933,96	19.043.843,74		
Transferências do Estado	7.696.000,00	7.828.484,61		
<b>TOTAL</b>	<b>37.078.476,05</b>	<b>34.365.573,51</b>	<b>TOTAL</b>	
Retenções ao FUNDEB	4.550.851,95	5.085.533,67		8.591.393,38
<b>RECEITAS LÍQUIDAS</b>	<b>32.527.624,10</b>	<b>29.280.039,84</b>		

**DESPESAS TOTAIS**

	DOTAÇÃO ATUALIZADA PARA O EXERCÍCIO		DESPA EMPENHADA ATÉ O TRIMESTRE		DESPA LIQUIDADADA ATÉ O TRIMESTRE		DESPA PAGA ATÉ O TRIMESTRE	
	VALOR	%	VALOR	%	VALOR	%	VALOR	%
<b>TOTAL</b>	<b>8.537.867,95</b>	<b>23,03</b>	<b>8.716.794,17</b>	<b>25,36</b>	<b>8.710.027,55</b>	<b>25,35</b>	<b>7.529.190,59</b>	<b>21,91</b>
Educação Infantil	280.861,00	0,76	6.322,18	0,02	6.322,18	0,02	4.955,14	0,01
Ensino Fundamental	3.706.155,00	10,00	3.624.938,32	10,55	3.618.171,70	10,53	2.438.701,78	7,10
Educação Básica	0,00	0,00	0,00	0,00	0,00	0,00	0,00	0,00
Retenções ao FUNDEB	4.550.851,95	12,27	5.085.533,67	14,80	5.085.533,67	14,80	5.085.533,67	14,80

**DEDUÇÕES**

Educação Infantil								
(A) Ganhos de Aplicações Financeiras			0,00	0,00	0,00	0,00	0,00	0,00
Ensino Fundamental								
(A) Ganhos de Aplicações Financeiras			12,62	0,00	12,62	0,00	12,62	0,00
<b>FUNDEB RETIDO E NÃO APLICADO NO RETORNO</b>			<b>0,00</b>	<b>0,00</b>	<b>0,00</b>	<b>0,00</b>	<b>0,00</b>	<b>0,00</b>

**DESPESAS LÍQUIDAS**

<b>TOTAL</b>	<b>8.716.781,55</b>	<b>25,36</b>	<b>8.710.014,93</b>	<b>25,35</b>	<b>7.529.177,97</b>	<b>21,91</b>
EDUCAÇÃO INFANTIL						
ENSINO FUNDAMENTAL	6.322,18	0,02	6.322,18	0,02	4.955,14	0,01
EDUCAÇÃO BÁSICA	3.624.925,70	10,55	3.618.159,08	10,53	2.438.689,16	7,10
RETENÇÕES AO FUNDEB	0,00	0,00	0,00	0,00	0,00	0,00
	5.085.533,67	14,80	5.085.533,67	14,80	5.085.533,67	14,80



**PIRAPORA DO BOM JESUS PREFEITURA**  
**DEPARTAMENTO FINANCEIRO**  
**CONTABILIDADE**


Quadro 6 - Aplicações com Recursos Próprios em Ensino - Período: 4º Trimestre / 2019

Usuário: fabiola  
Data: 11/02/2020 14:11:35  
Sistema CECAM  
(Página: 2 / 2)

PIRAPORA DO BOM JESUS, 31 de Dezembro de 2019

  
GREGÓRIO RODRIGUES PONTES MAGLIO  
CPF: 297.113.088-14  
PREFEITO MUNICIPAL

  
JOÃO RENATO PALAZOLI  
CRC 1SP 254606/O-2  
CONTADOR

  
DOLORES OLIVEIRA  
CPF: 084.358.978-77  
SECRETARIA DA EDUCAÇÃO



**PIRAPORA DO BOM JESUS PREFEITURA**  
DEPARTAMENTO FINANCEIRO  
CONTABILIDADE

QUADRO 5 - Aplicações Com Recursos do FUNDEB - Período: 4º Trimestre / 2019

Usuário: fabiola  
Data: 11/02/2020 14:09:48  
Sistema CECAM  
(Página: 1 / 2)

RECEITAS DO FUNDEB		RETENÇÕES AO FUNDEB			
PREVISÃO ATUALIZADA PARA O EXERCÍCIO	RECEBIDO ATÉ O TRIMESTRE	PREVISÃO ATUALIZADA PARA O EXERCÍCIO	RETIDO ATÉ O TRIMESTRE		
19.474.157,71	19.836.822,70	4.550.851,95	5.085.533,67		
104.000,00	24.027,20	APURAÇÃO DO RESULTADO DO FUNDEB ATÉ O TRIMESTRE			
19.578.157,71	19.860.849,90	TRANSFERÊNCIAS RECEBIDAS			
19.578.157,71	19.860.849,90	19.836.822,70	RETENÇÕES		
11.746.894,63	11.916.509,94	DIFERENÇA (RECEBIDO - RETIDO)			
		GANHO	PERDA	0,00	
<b>DESPESAS TOTAIS</b>					
DOTAÇÃO ATUALIZADA PARA O EXERCÍCIO		DESPA EMPENHADA ATÉ O TRIMESTRE		DESPA PAGADA ATÉ O TRIMESTRE	
VALOR	%	VALOR	%	VALOR	%
24.949.109,07	127,43	17.878.735,07	90,02	17.665.304,59	88,95
16.014.100,26	81,80	14.229.071,40	71,64	14.228.643,58	71,64
8.935.008,81	45,64	3.649.663,67	18,38	3.436.661,01	17,14
<b>DEDUÇÕES</b>					
<b>MAGISTÉRIO</b>		0,00		0,00	
(-) Desp.c/Aposent. (3190.01.00)		0,00		0,00	
(-) Desp.c/Pensões. (3190.03.00)		0,00		0,00	
<b>OUTRAS</b>		0,00		0,00	
(-) Desp.c/Aposent. (3190.01.00)		0,00		0,00	
(-) Desp.c/Pensões. (3190.03.00)		0,00		0,00	
<b>DESPESAS LÍQUIDAS</b>					
<b>TOTAL</b>		17.878.735,07		88,95	
<b>MAGISTÉRIO</b>		14.229.071,40		71,64	
<b>OUTRAS</b>		3.649.663,67		17,30	
				17,14	
				88,68	
				71,53	
				17,14	



**PIRAPORA DO BOM JESUS PREFEITURA**  
DEPARTAMENTO FINANCEIRO  
CONTABILIDADE

**QUADRO 5 - Aplicações Com Recursos do FUNDEB - Período: 4º Trimestre / 2019**

Usuário: fabiola  
Data: 11/02/2020 14:09:48  
Sistema: CECAM  
(Página: 2 / 2)

PIRAPORA DO BOM JESUS, 31 de Dezembro de 2019

**GREGÓRIO RODRIGUES PONTES MAGLIO**  
CPF: 287.142.088-14  
PREFEITO MUNICIPAL

**DOLORES OLIVEIRA**  
CPF: 084.358.978-77  
SECRETÁRIA DA EDUCAÇÃO

**JOÃO PAULO PALAZOLI**  
CPF: 1SP.254606/O-2  
CONTADOR



**PIRAPORA DO BOM JESUS PREFEITURA**  
DEPARTAMENTO FINANCEIRO  
CONTABILIDADE

Usuário: fabiola  
Data: 11/02/2020 14:13:04  
Sistema CECAM  
(Página: 1 / 1)

**QUADRO 5 - APLICAÇÃO DOS RECURSOS PRÓPRIOS EM SAÚDE - Período: 3º Quadrimestre / 2019**

RECEITAS	PREVISÃO NO EXERCÍCIO	RECADAÇÃO ATÉ O QUADRIMESTRE
RECEITA DE IMPOSTOS E TRANSFERÊNCIAS DE IMPOSTOS	30.222.456,36	32.920.914,21
VALOR MÍNIMO A APLICAR (15%)	4.533.368,45	4.938.137,13
APURAÇÃO DO PERCENTUAL APLICADO NA SAÚDE	DOTAÇÃO ATUALIZADA PARA O EXERCÍCIO	EMPENHADA ATÉ O QUADRIMESTRE LIQUIDADADA
DESPESA TOTAL COM RECURSOS PRÓPRIOS	7.021.974,31	6.997.651,12
(-) DESPESAS COM APOSENTADORIAS - (3.1.90.01.00)	0,00	0,00
(-) DESPESAS COM PENSÕES - (3.1.90.03.00)	0,00	0,00
TOTAL DAS DEDUÇÕES	0,00	0,00
DESPESAS LÍQUIDAS DA SAÚDE	7.021.974,31	6.936.977,94
PERCENTUAL DE APLICAÇÃO	23,23	21,07
		6.402.301,92
		6.402.301,92
		19,45

PIRAPORA DO BOM JESUS, 31 de Dezembro de 2019

GREGÓRIO RODRIGUES PONTES MAGLIO  
CPF 287.113-896-14  
PREFEITO MUNICIPAL

JOÃO PAULO PALAZOLI  
CRC 1SP 254606/O-2  
CONTADOR

LEANDRO DE QUEIROZ LIMA  
CPF 246.690.428-61  
SECRETÁRIO DA SAÚDE