




PREFEITURA DE PIRAPORA DO BOM JESUS

Estado de São Paulo

Anexo III

Memória e metodologia de cálculo das Metas Fiscais



PREFEITURA DE PIRAPORA DO BOM JESUS

Estado de São Paulo

Memória e metodologia de cálculo das Metas Fiscais

O presente documento tem o objetivo de subsidiar as projeções que constam do anexo de metas fiscais para o exercício de 2023, e dessa forma, passamos a expor a base metodológica, bem como a memória de cálculo utilizada na composição dos valores ora informados.


Tal preceito tem o objetivo de cumprir com preceitos contidos no art. 4º, § 2º, II, da Lei Complementar 101/2000 (LRF).

Este documento deve ser analisado juntamente com a evolução das receitas do município.

Os parâmetros macroeconômicos utilizados na elaboração das estimativas constantes do Anexo de Metas Fiscais. Os números estão apresentados de duas formas: em moeda corrente e em valores constantes (sem inflação). Estes indicadores foram utilizados na composição da estimativa de receita que considerou, a média de arrecadação, em cada fonte, tomando por base as receitas arrecadadas nos últimos 3 (três) exercícios encerrados (2020 a 2022), combinadas com as receitas previstas para o exercício de 2023, além das premissas consideradas como verdadeiras e relacionadas, por exemplo, ao índice da inflação, crescimento do PIB, atualização da planta de valores do IPTU, políticas de combate à evasão e à sonegação fiscal, crescimento da população e do movimento econômico, dentre outros.

Em relação às despesas correntes foram considerados os parâmetros de inflação e crescimento real, quando cabível, evolução de custeio decorrente de investimentos e um nível de investimentos que viabilize a sua expansão garantida à conclusão dos projetos em andamento. Asseguraram-se, ainda, os recursos para pagamento das obrigações decorrentes de juros e amortização da dívida pública.

Cabe ressaltar que, com a incerteza econômica ainda existente na economia mundial, foi necessário trabalhar com índices de crescimento conservadores com relação aos últimos exercícios.



PREFEITURA DE PIRAPORA DO BOM JESUS

Estado de São Paulo

A tabela abaixo apresenta os percentuais de inflação considerados, para cada ano, que foram utilizados para calcular o crescimento nominal dos principais itens de Receitas e Despesas consideradas nas metas fiscais:

Ano:	2020	2021	2022	2023	2024	2025
IPCA:	3,21%	8,30%	8,73%	5,03%	3,42%	3,07%
Fator:	0,8492238	0,9197094	1,000000	1,0503000	1,0862203	1,1195673

Cabe ressaltar que a taxa da inflação pelo fator para 2023 é de 1,0503000% constante do quadro acima é o índice de Preços ao Consumidor Amplo – IPCA, publicado pelo Banco Central do Brasil – BACEN.

Estes percentuais contemplam a expectativa de inflação e subsidiam a projeção de crescimento real esperado das receitas municipais.


Outro ponto importante a ser destacado é que a receita do Município de 2022, conforme estabelece o § 3º, art. 1º da Lei Complementar nº 101/00, compreende as receitas da Administração Direta.

Em relação ao cálculo do Resultado Primário e do Resultado Nominal considerou a metodologia estabelecida na Portaria STN nº 587/2005. O resultado nominal reflete a variação do endividamento líquido entre as datas referidas.

No cálculo do montante da dívida consolidada, utilizou-se os parâmetros de inflação e juros na forma dos contratos firmados. Já na apuração do montante da dívida líquida os valores das Disponibilidades Financeiras foram calculados levando-se em consideração a posição em 31/12/2021 e a evolução prevista de receitas e despesas.

Isto posto, podemos elencar, a partir da leitura das projeções estabelecidas, os números mais representativos no contexto das projeções:

1) A receita total estimada para o exercício de 2023, consideradas todas as fontes de recursos é de R\$ 92.208.000,00 (noventa e dois milhões e duzentos e oito mil reais), a preços correntes que, deduzidas das receitas financeiras, representadas pelos Rendimentos das Aplicações Financeiras, receitas Intraorçamentárias e dedução do FUNDEB R\$ 11.650.200,00 (onze milhões, seiscentos e cinquenta mil e duzentos reais), resultam numa Receita



PREFEITURA DE PIRAPORA DO BOM JESUS

Estado de São Paulo

Líquida de R\$ 80.557.800,00 (oitenta milhões, quinhentos e cinquenta e sete mil e oitocentos reais).

2) As despesas do Município foram programadas segundo o comportamento previsto da receita, sendo que o maior objeto é manter, ou ainda, ampliar a capacidade própria de investimentos, sem comprometer o equilíbrio financeiro.

Assim, consideradas todas as fontes de recursos, a despesa total está prevista em R\$ 85.347.400,00 (oitenta e cinco milhões, trezentos e quarenta e sete mil e quatrocentos reais). Deduzindo-se as despesas financeiras com juros e encargos da dívida, mais as despesas de Amortização da Dívida Pública, estimadas em R\$ 5.613.000,00 (cinco milhões, seiscentos e treze mil reais), tem-se que as despesas fiscais para 2023 foram previstas em R\$ 79.734.800,00 (setenta e nove milhões, setecentos e trinta e quatro mil e oitocentos reais).

3) Em relação ao estoque da dívida, este correspondente à posição em dezembro de cada exercício, considerando a previsão das amortizações e das liberações a serem realizadas no respectivo período.

No cálculo do montante da dívida consolidada, foram utilizados os parâmetros de inflação e juros na forma dos contratos firmados. Já na apuração do montante da dívida líquida os valores das Disponibilidades Financeiras foram calculados levando-se em consideração a posição em 31/12/2021 e a evolução prevista de receitas e despesas (exceto a reserva de contingência).

MEMÓRIA DE CÁLCULO MUNICÍPIO DE PIRAPORA DO BOM JESUS -LDO 2023

	RECEITA MARÇO DE 2022	RECEITA 2023
RECEITA TRIBUTÁRIA		
IMPOSTO PREDIAL E TERRITORIAL	valor reestimado para ano de 2022, com acréscimo de 1,00% para o exercício de 2023	previsão de 2022 c/ acréscimo de 1,00% os valores foram arredondados
IMPOSTO S/ TRANSF. INTER-VIVOS	valor reestimado para ano de 2022, com acréscimo de 1,00% para o exercício de 2023	previsão de 2022 c/ acréscimo de 1,00% os valores foram arredondados
IRRF S/ RENDIMENTOS	valor reestimado para ano de 2022, com acréscimo de 1,00% para o exercício de 2023	previsão de 2022 c/ acréscimo de 1,00% os valores foram arredondados
IMPOSTO S/ SERVIÇOS QUALQUER NATUREZA	valor reestimado para ano de 2022, com acréscimo de 1,00% para o exercício de 2023	previsão de 2022 c/ acréscimo de 1,00% os valores foram arredondados
TAXA PELO EXERCÍCIO PODER DE POLÍCIA	valor reestimado para ano de 2022, com acréscimo de 1,00% para o exercício de 2023	previsão de 2022 c/ acréscimo de 1,00% os valores foram arredondados
TAXA P/ PRESTAÇÃO DE SERVIÇOS	valor reestimado para ano de 2022, com acréscimo de 1,00% para o exercício de 2023	previsão de 2022 c/ acréscimo de 1,00% os valores foram arredondados
RECEITA DE CONTRIBUIÇÕES	valor reestimado para ano de 2022, com acréscimo de 1,00% para o exercício de 2023	previsão de 2022 c/ acréscimo de 1,00% os valores foram arredondados
CONTR. CUSTEIO SERV. ILUMINAÇÃO PÚBLICA	valor reestimado para ano de 2022, com acréscimo de 1,00% para o exercício de 2023	previsão de 2022 c/ acréscimo de 1,00% os valores foram arredondados
RECEITA PATRIMONIAL		
ALUGUEIS	valor reestimado para ano de 2022, com acréscimo de 1,00% para o exercício de 2023	previsão de 2022 c/ acréscimo de 1,00% os valores foram arredondados
DIVIDENDOS	valor reestimado para ano de 2022, com acréscimo de 1,00% para o exercício de 2023	previsão de 2022 c/ acréscimo de 1,00% os valores foram arredondados
REMUNERAÇÃO DEPÓSITOS BANCÁRIOS	valor reestimado para ano de 2022, com acréscimo de 1,00% para o exercício de 2023	previsão de 2022 c/ acréscimo de 1,00% os valores foram arredondados
RENDIMENTOS DO FUNDEB	valor reestimado para ano de 2022, com acréscimo de 1,00% para o exercício de 2023	previsão de 2022 c/ acréscimo de 1,00% os valores foram arredondados
RENDIMENTOS SAÚDE	valor reestimado para ano de 2022, com acréscimo de 1,00% para o exercício de 2023	previsão de 2022 c/ acréscimo de 1,00% os valores foram arredondados
RENDIMENTOS EDUCAÇÃO	valor reestimado para ano de 2022, com acréscimo de 1,00% para o exercício de 2023	previsão de 2022 c/ acréscimo de 1,00% os valores foram arredondados
TRANSFERÊNCIAS CORRENTES		
CP FUNDO PARTICIPAÇÃO DOS MUNICÍPIOS	valor reestimado para ano de 2022, com acréscimo de variação média anual 5,03% pelo fator 1,050300%	previsão de 2022 c/ acréscimo de 5,03% os valores foram arredondados
CP IMP S/ PROPRIEDADE TERRITORIAL RURAL	valor reestimado para ano de 2022, com acréscimo de variação média anual 5,03% pelo fator 1,050300%	previsão de 2022 c/ acréscimo de 5,03% os valores foram arredondados
LEI COMPLEMENTAR 87/96	valor reestimado para ano de 2022, com acréscimo de variação média anual 5,03% pelo fator 1,050300%	previsão de 2022 c/ acréscimo de 5,03% os valores foram arredondados
TRANSFERÊNCIA DE COMPENSAÇÃO FINANC	valor reestimado para ano de 2022, com acréscimo de variação média anual 5,03% pelo fator 1,050300%	previsão de 2022 c/ acréscimo de 5,03% os valores foram arredondados
TRANSFERÊNCIA SISTEMA ÚNICO SAÚDE	valor reestimado para ano de 2022, com acréscimo de variação média anual 5,03% pelo fator 1,050300%	previsão de 2022 c/ acréscimo de 5,03% os valores foram arredondados
TRANSFERÊNCIAS - FNDE	valor reestimado para ano de 2022, com acréscimo de variação média anual 5,03% pelo fator 1,050300%	previsão de 2022 c/ acréscimo de 5,03% os valores foram arredondados
TRANSFERÊNCIAS - FNAS	valor reestimado para ano de 2022, com acréscimo de variação média anual 5,03% pelo fator 1,050300%	previsão de 2022 c/ acréscimo de 5,03% os valores foram arredondados
CP IMPOSTO S/ CIRCULAÇÃO DE MERCADORIAS	valor reestimado para ano de 2022, com acréscimo de variação média anual 5,03% pelo fator 1,050300%	previsão de 2022 c/ acréscimo de 5,03% os valores foram arredondados
CP IMP PROPRIEDADE VEÍCULOS AUTOMOT	valor reestimado para ano de 2022, com acréscimo de variação média anual 5,03% pelo fator 1,050300%	previsão de 2022 c/ acréscimo de 5,03% os valores foram arredondados
CP IPI S/ EXPORTAÇÃO ICMS	valor reestimado para ano de 2022, com acréscimo de variação média anual 5,03% pelo fator 1,050300%	previsão de 2022 c/ acréscimo de 5,03% os valores foram arredondados
CP CIDE	valor reestimado para ano de 2022, com acréscimo de variação média anual 5,03% pelo fator 1,050300%	previsão de 2022 c/ acréscimo de 5,03% os valores foram arredondados
TRANSFERÊNCIAS COMPENSAÇÃO FINANC ESTADO	valor reestimado para ano de 2022, com acréscimo de variação média anual 5,03% pelo fator 1,050300%	previsão de 2022 c/ acréscimo de 5,03% os valores foram arredondados
TRANSFERÊNCIAS DO FUNDEB	valor reestimado para ano de 2022, com acréscimo de variação média anual 5,03% pelo fator 1,050300%	previsão de 2022 c/ acréscimo de 5,03% os valores foram arredondados
TRANSF. CONVÊNIOS ESTADOS E ENTIDADES	valor reestimado para ano de 2022, com acréscimo de variação média anual 5,03% pelo fator 1,050300%	previsão de 2022 c/ acréscimo de 5,03% os valores foram arredondados
OUTRAS RECEITAS CORRENTES		
INDENIZAÇÕES E RESTITUIÇÕES	valor reestimado para ano de 2022, com acréscimo de 1,00% para o exercício de 2023	previsão de 2022 c/ acréscimo de 1,00% os valores foram arredondados
OUTRAS RECEITAS	valor reestimado para ano de 2022, com acréscimo de 1,00% para o exercício de 2023	previsão de 2022 c/ acréscimo de 1,00% os valores foram arredondados

DANY WILIAN FLORESTI
Prefeito Municipal

ISNARD APARECIDO ROLIM
Sec. Administração e Finanças

JOAO PAULO M. L. LACERDA
Contador
CRC 1SP 284606/O-2