



Prefeitura Municipal de Pirapora do Bom Jesus

ESTADO DE SÃO PAULO

Cidade dos Romeiros

ATA DA AUDIÊNCIA PÚBLICA RELATIVA À DEMONSTRAÇÃO E AVALIAÇÃO DAS METAS FISCAIS - 1º. QUADRIMESTRE DE 2022.

(Parágrafo 4º. do Artigo 9º. da Lei Complementar 101/2000)

Aos quatorzes dias do mês de junho de dois mil e vinte e dois, nas dependências do Plenário da Câmara Municipal de Pirapora do Bom Jesus, às 18:00hs, reuniram-se a Comissão de Finanças da Prefeitura Municipal, formada por Lucilene Pedroso, Diretora de Finanças, João Paulo Palazoli, Contador, e as pessoas signatárias da lista de presença anexa a presente ata, convidadas que foram através de comunicados afixados em locais de costume, no átrio da Prefeitura Municipal, da Câmara Municipal, demais locais de acesso público e no site do Município (www.piraporadobomjesus.sp.gov.br), realizou-se a audiência pública para apresentação, avaliação e discussão das metas da execução orçamentária, contábil e financeira referente ao primeiro quadrimestre de 2.022. Os dados foram demonstrados, avaliados e divulgados de acordo com as premissas estabelecidas nos anexos de metas fiscais constantes da Lei de Diretrizes Orçamentárias para o exercício de 2.022 e parágrafo 4º do artigo 9º, da Lei de Responsabilidade Fiscal. Primeiramente foi exposto pelo Secretário de Administração e Finanças da Prefeitura, Senhor Isnard Aparecido Rolim, presidindo os trabalhos, todo o conceito formal dos itens e valores avaliados durante a audiência. Desta forma foram esclarecidos aos presentes, os conceitos de resultado primário, resultado nominal, receitas fiscais, despesas fiscais, entre outros. Ato contínuo foi esclarecido pelo contador, Senhor João Paulo Palazoli, que os valores apresentados referiam-se ao ente municipal, ou seja, abrangendo a administração direta e indireta do município (Prefeitura, Instituto de Previdência e Câmara Municipal). Foi analisado primeiramente o resultado primário obtido até o primeiro quadrimestre de 2.022, projetado na ordem de **R\$ 10.115.674,27** (dez milhões, cento e quinze mil, seiscentos e setenta e quatro reais e vinte sete centavos), sendo exposto que este valor foi resultado das seguintes operações neste período (durante o primeiro quadrimestre) o ente municipal obteve uma receita bruta total na ordem de **R\$ 34.071.943,25** (trinta e quatro milhões, setenta e um mil, novecentos e quarenta e três reais e vinte cinco centavos), receita de capital **R\$ 263.856,71** (duzentos e sessenta e três mil, oitocentos e cinquenta e seis reais e setenta e um centavos), que, depois de efetuadas todas as deduções legais conforme legislação, quais sejam: Rendimentos de Aplicações Financeiras, **R\$ 644.444,56** (seiscentos e quarenta e quatro mil, quatrocentos e quarenta e quatro reais e cinquenta e seis centavos) e Deduções da Receita para a Formação do FUNDEB, **R\$ 2.911.441,50** (dois milhões, novecentos e onze mil, quatrocentos e quarenta e um reais e cinquenta centavos), apurou-se uma receita fiscal líquida no período, na ordem de **R\$ 30.779.913,90** (trinta milhões, setecentos e setenta e nove mil, novecentos e treze reais e noventa centavos), sendo este valor, a base de receita corrente primária para apuração do resultado primário em avaliação. Neste mesmo período foi apresentado que o município executou uma despesa bruta na ordem de **R\$ 20.198.299,89** (vinte



Prefeitura Municipal de Pirapora do Bom Jesus

ESTADO DE SÃO PAULO

Cidade dos Romeiros

milhões, cento e noventa oito mil, duzentos e noventa e nove reais e oitenta e nove centavos), e despesas de capital, **R\$ 682.766,22** (Seiscentos e oitenta dois mil, setecentos e sessenta e seis reais e vinte dois centavos) e que depois de efetuada a dedução legal igualmente definida em legislação, da Amortização da Dívida, **R\$ 216.826,48** (duzentos e dezesseis mil, oitocentos e vinte seis reais e quarenta oito centavos), apurou-se uma despesa fiscal líquida no período, na ordem de **R\$ 20.664.239,63** (vinte milhões, seiscentos e sessenta e quatro mil, duzentos e trinta e nove reais e sessenta e três centavos), sendo este valor, a base da despesa para apuração do resultado primário do período em avaliação. Sabendo-se que o resultado primário é a diferença apurada entre receita fiscal líquida e a despesa fiscal líquida, reiteramos que o resultado primário obtido no primeiro quadrimestre de 2.022 foi positivo da ordem **R\$ 10.115.674,27** (dez milhões, cento e quinze mil, seiscentos e setenta e quatro reais e vinte e sete centavos). Considerando que o resultado primário projetado na LDO e atualizado para o exercício de 2.022 em sua redação vigente, foi da ordem de **R\$ 1.485.000,00** (hum milhão e quatrocentos e oitenta cinco mil reais), podemos observar que a meta até o quadrimestre superou a projetada, resultado este positivo. Foi demonstrado, ainda, que as Receitas Tributárias, cuja previsão anual foi de **R\$ 13.415.100,00** (treze milhões, quatrocentos e quinze mil, cem reais), acabou arrecadando a importância de **R\$ 5.609.126,08** (cinco milhões, seiscentos e nove mil, cento e vinte seis reais e oito centavos), correspondendo a 41,81% da projeção anual para o exercício. As Receitas de Contribuições arrecadaram **R\$ 998.171,61** (novecentos e noventa oito mil, cento e setenta e um reais e sessenta um centavos), representando 37,83% da projeção anual que foi de **R\$ 2.638.500,00** (dois milhões, seiscentos e trinta e oito mil e quinhentos reais). A Receita Patrimonial arrecadou a importância de **R\$ 712.328,05** (setecentos e doze mil, trezentos e vinte oito reais e cinco centavos), importância esta que representa 134,96% do total projetado para exercício, que foi de **R\$ 527.800,00** (quinhentos e vinte sete mil e oitocentos reais). As receitas de Transferências Correntes arrecadaram durante o período, **R\$ 29.401.135,98** (vinte nove milhões, quatrocentos e um mil, centro e trinta e cinco reais e noventa e oito centavos) que, depois de deduzida a importância de **R\$ 2.911.411,51** (dois milhões, novecentos e onze mil, quatrocentos e onze reais e cinquenta e um centavos), passou a ser de **R\$ 26.489.917,48** (vinte seis milhões, quatrocentos e oitenta e nove mil, novecentos e dezessete reais e quarenta oito centavos), representando 43,97% da previsão, que foi de **R\$ 60.239.800,00** (sessenta milhões, duzentos e trinta e nove mil e oitocentos reais). Os valores recebidos do FUNDEB totalizaram até abril a importância de **R\$ 8.228.244,89** (oito milhões, duzentos e vinte oito mil, duzentos e quarenta quatro reais e oitenta e nove centavos) e deduzida a importância de **R\$ 2.903.021,00** (dois milhões, novecentos e três mil, vinte um reais) proveniente de valores transferidos para o FUNDEB, restando, portanto um ganho no valor de **R\$ 5.325.223,89** (cinco milhões, trezentos e vinte cinco mil, duzentos e vinte e três reais e oitenta e nove centavos). A rubrica Outras Receitas Correntes foi responsável pela arrecadação de **R\$ 262.400,03** (duzentos e sessenta




Prefeitura Municipal de Pirapora do Bom Jesus

ESTADO DE SÃO PAULO

Cidade dos Romeiros

dois mil, quatrocentos reais e três centavos), representando 35,31% da previsão anual que foi de **R\$ 743.000,00** (setecentos e quarenta e três mil reais). As Receitas Correntes Intraorçamentárias, de responsabilidade do Instituto de Previdência do Município, lograram arrecadar **R\$ 759.633,13** (setecentos e cinquenta e nove mil, seiscentos e trinta e três reais e treze centavos), representando 35,31% da inicialmente projetada que foi de **R\$ 1.914.500,00** (hum milhão, novecentos e quatorze mil e quinhentos reais). Considerando todas as fontes de recursos, a Despesa total liquidada no período de janeiro a abril de 2.022, apresentou uma execução inferior a receita total realizada. Em valores acumulados, a correlação despesa total/receita total foi demonstrado um superávit na execução orçamentária de **R\$ 10.750.941,31** (dez milhões, setecentos e cinquenta mil, novecentos e quarenta um reais e trinta um centavos), positivo. Esse resultado permite confirmar o atingimento das metas fiscais para o período. O Resultado Orçamentário assim se apresenta: Despesas realizadas (liquidadas) até o 1º quadrimestre de 2.022 totalizaram **R\$ 21.979.417,74** (vinte um milhões, novecentos e setenta e nove mil, quatrocentos e dezessete reais e setenta e quatro centavos) valor equivalente a 28,02% da previsão anual para o exercício na ordem de **R\$ 78.416.991,79** (setenta oito milhões, quatrocentos e dezesseis mil, novecentos e noventa e um reais e setenta e nove centavos). O total das Despesas Correntes liquidada foi de **R\$ 20.198.299,89** (vinte milhões, cento e noventa oito mil, duzentos e noventa e nove reais e oitenta e nove centavos), correspondendo a 30,80% da projeção anual que foi de **R\$ 65.567.300,00** (sessenta e cinco milhões, quinhentos e sessenta sete mil e trezentos reais. As Despesas de Capital totalizaram **R\$ 682.766,22** (seiscentos e oitenta dois mil, setecentos e sessenta e seis reais e vinte dois centavos), valor este, que representou 19,16% do projetado para o exercício que foi de **R\$ 3.563.300,00** (três milhões, quinhentos e sessenta e três mil e trezentos reais). Amortização da Dívida – a Amortização da Dívida somou durante o período, a importância de **R\$ 216.826,48** (duzentos e dezesseis mil, oitocentos e vinte seis reais e quarenta e oito centavos) e representou um desembolso de 25,75% do total programado de **R\$ 842.000,00** (oitocentos e quarenta e dois mil reais). Investimentos – já em relação às despesas com investimentos as mesmas foram inferiores ao valor atualizado da programação anual que foi de **R\$ 2.721.300,00** (dois milhões, setecentos e vinte um mil e trezentos reais) e uma execução de **R\$ 465.939,74** (quatrocentos e sessenta e cinco mil, novecentos e trinta e nove reais e setenta e quatro centavos). Despesas com Pessoal e Limites da LRF – a Despesa com Pessoal total ficou 0,20% abaixo do limite permitido, atingindo o limite prudencial. Receita Corrente Líquida – A Receita Corrente Líquida atingiu, nos últimos doze meses a importância acumulada de **R\$ 83.667.493,09** (oitenta e três milhões, seiscentos e sessenta e sete mil, quatrocentos e noventa e três reais e nove centavos). Manutenção e Desenvolvimento do Ensino – As despesas com a manutenção e desenvolvimento do ensino, apuradas até abril de 2.022, totalizaram a importância de **R\$ 4.171.641,90** (quatro milhões, cento e setenta e um mil, seiscentos e quarenta e um reais e noventa centavos), o que corresponde a 21,43% da Receita de Impostos e Transferências. Observa-se, portanto,



Prefeitura Municipal de Pirapora do Bom Jesus

ESTADO DE SÃO PAULO

Cidade dos Romeiros

que o Município de Pirapora do Bom Jesus está inferior do limite mínimo obrigatório, porém, segundo também o Senhor Secretário de Administração e Finanças, este limite será alcançado até o final do exercício. Gastos com Saúde – estes atingiram o montante de **R\$ 4.501.614,10** (quatro milhões, quinhentos e um mil, seiscentos e quatorze reais e dez centavos), que corresponde a 23,13 % sobre a Receita Líquida de Impostos e Transferências, atingindo e ultrapassando, portanto, o limite mínimo estabelecido pela legislação vigente. Resultado Nominal - através do anexo denominado Resultado Nominal foram demonstradas as disponibilidades financeiras e o estoque da dívida pública do município no encerramento do primeiro quadrimestre de 2.022. Este anexo tem a finalidade de demonstrar a capacidade do ente municipal em amortizar suas dívidas, tendo como base a Dívida Fiscal Líquida, que será obtida tomando-se por base o valor da dívida total, deduzida as disponibilidades financeiras. A dívida do Município está composta por: **R\$ 83.859.797,03** (oitenta e três milhões, oitocentos e cinquenta e nove mil, setecentos e noventa e sete reais e três centavos), referente à dívida fundada. As disponibilidades financeiras e demais ativos de curto prazo por sua vez, foram da ordem de **R\$ 21.578.726,74** (vinte um milhões, quinhentos e setenta oito mil, setecentos e vinte seis reais e setenta e quatro centavos) que, deduzida a importância de **R\$ 7.753.138,46** (sete milhões, setecentos e cinquenta e três mil, cento e trinta e oito reais e quarenta e seis centavos), referente a saldo de Restos a Pagar Processados. Resultando em uma Dívida Consolidada Líquida no valor de **R\$ 72.034.208,75** (setenta e dois milhões, trinta e quatro mil, duzentos e oito reais e setenta e cinco centavos), estabelecendo um Resultado Nominal de **R\$ 11.300.511,72** (onze milhões, trezentos mil, quinhentos e onze reais e setenta e dois centavos), positivo, inferior à meta de **R\$ -2.129.708,22** (dois milhões, cento e vinte nove mil, setecentos e oito reais e vinte e dois), negativo. Durante a explanação referente aos anexos fiscais, houve ampla e irrestrita participação dos presentes com relação aos dados apresentados, estando os presentes de acordo. Para finalizar, o Senhor Secretário que conduziu a audiência, deixou livre a palavra e, como dela ninguém mais quis fazer uso, o Senhor Presidente declarou encerrada a audiência, agradeceu o público presente e determinou a mim, Fabiola Carla Silva Gonçalves _____ RG 42.771.145-9 secretário designado, a lavratura da presente ata que vai por mim, por ele e pelos demais membros da comissão, assinada.



PIRAPORA DO BOM JESUS PREFEITURA
DEPARTAMENTO FINANCEIRO
CONTABILIDADE

Data: 25/05/2022 11:47:00

Usuário: fabiola

(Página: 1 / 1)

Sistema CECAM

Demonstrativo do Resultado Primário - Período: 2º Bimestre / 2022

IRF, art 53, inciso III

RECEITAS FISCAIS	PREVISÃO ANUAL INICIAL	PREVISÃO ANUAL ATUALIZADA	RECEITAS REALIZADAS
RECEITAS FISCAIS CORRENTES (I)	77.288.400,00	77.556.300,00	33.427.498,69
Receita Tributária	13.415.100,00	13.415.100,00	5.609.126,08
Receita de Contribuição	2.638.500,00	2.638.500,00	998.171,61
Receita Previdenciária	1.914.500,00	1.914.500,00	759.633,13
Outras Contribuições	724.000,00	724.000,00	238.538,48
Receita Patrimonial Líquida	252.000,00	252.000,00	67.883,49
Receita Patrimonial	527.800,00	527.800,00	712.328,05
(-)Aplicações Financeiras	275.800,00	275.800,00	644.444,56
Transferências Correntes	60.239.800,00	60.507.700,00	26.489.917,48
Demais Receitas Correntes	743.000,00	743.000,00	262.400,03
Diversas Receitas Correntes	743.000,00	743.000,00	262.400,03
RECEITAS DE CAPITAL (II)	0,00	1.456.366,83	263.856,71
Operações de Crédito (III)	0,00	0,00	0,00
Amortização de Empréstimos (IV)	0,00	0,00	0,00
Alienação de Ativos	0,00	0,00	0,00
Receitas de Alienação de Investimentos Temporários (V)	0,00	0,00	0,00
Receitas de Alienação de Investimentos Permanentes (VI)	0,00	0,00	0,00
Outras Alienações de Bens	0,00	0,00	0,00
Transferências de Capital	0,00	1.456.366,83	263.856,71
Convênios	0,00	1.456.366,83	263.856,71
Outras Transferências de Capital	0,00	0,00	0,00
Outras Receitas de Capital	0,00	0,00	0,00
RECEITAS FISCAIS DE CAPITAL (VII)=(II-III-IV-V-VI)	0,00	1.456.366,83	263.856,71
DEDUÇÕES DA RECEITA (VIII)	5.192.200,00	5.192.200,00	2.911.441,50
RECEITAS FISCAIS LÍQUIDAS (IX)=(I+VII-VIII)	72.096.200,00	73.820.466,83	30.779.913,90

DESPESAS FISCAIS	DOTAÇÃO ANUAL INICIAL	DOTAÇÃO ANUAL ATUALIZADA	DESPESAS LIQUIDADAS
DESPESAS CORRENTES (X)	65.567.300,00	65.646.403,75	20.198.299,89
Pessoal e Encargos Sociais	38.190.100,00	37.535.422,43	14.646.501,10
Juros e Encargos da Dívida (XI)	3.000,00	3.000,00	0,00
Outras Despesas Correntes	27.374.200,00	28.107.981,32	5.551.798,79
DESPESAS FISCAIS CORRENTES (XII) = (X-XI)	65.564.300,00	65.643.403,75	20.198.299,89
DESPESAS CAPITAL (XIII)	3.563.300,00	5.481.188,04	682.766,22
Investimentos	2.721.300,00	4.639.188,04	465.939,74
Inversões Financeiras	0,00	0,00	0,00
Concessão de Empréstimos (XIV)	0,00	0,00	0,00
Aquisição de Título de Capital já Integralizado(XV)	0,00	0,00	0,00
Demais Inversões Financeiras	0,00	0,00	0,00
Amortização da Dívida (XVI)	842.000,00	842.000,00	216.826,48
Inversões Financeiras	0,00	0,00	0,00
DESPESA FISCAIS DE CAPITAL (XVII)=(XIII-XIV-XV-XVI)	2.721.300,00	4.639.188,04	465.939,74
RESERVA DE CONTINGÊNCIA (XVIII)	2.726.000,00	2.726.000,00	0,00
DESPESAS FISCAIS LÍQUIDAS (XIX)=(XII+XVII+XVIII)	71.011.600,00	73.008.591,79	20.664.239,63

RESULTADO PRIMARIO (IX-XIX)	1.084.600,00	811.875,04	10.115.674,27
META DE RESULTADO PRIMARIO FIXADA NO ANEXO DE METAS FISCAIS DA LDO			1.485.000,00

FONTE: BALANCETE CONSOLIDADO

PIRAPORA DO BOM JESUS, 30 de Abril de 2022

DANY WILIAN FLORESTI
CPF 186.380.166-59
PREFEITO MUNICIPAL

JOÃO PAULO PALAZOLI
CRC SP254006/O-2
CONTADOR

CAMILLA VEGIATO D. OLIVEIRA
CPF 297.510.518-51
RESPONSÁVEL PELO CONTROLE INTERNO



PIRAPORA DO BOM JESUS PREFEITURA
DEPARTAMENTO FINANCEIRO
CONTABILIDADE

Data: 25/05/2022 11:42:21
Usuário: fabiola
(Página: 1 / 1)
Sistema: CECAM

Relatório Resumido da Execução Orçamentária - RREO - Balanço Orçamentário
Período: 2º Bimestre / 2022

RECEITAS	Previsão Inicial	Previsão Atualizada	Realizadas Até o Bimestre	Saldo à	
				Realizar	Realizar
RECEITAS CORRENTES	77.564.200,00	77.832.100,00	34.071.943,25	43.760.156,75	
IMPOSTOS, TAXAS E CONTRIBUIÇÕES DE MELHORIA	13.415.100,00	13.415.100,00	5.609.126,08	7.805.973,92	
CONTRIBUIÇÕES	2.638.300,00	2.638.500,00	398.171,61	1.640.328,39	
RECEITA PATRIMONIAL	527.800,00	527.800,00	712.328,06	194.528,05	
TRANSFERÊNCIAS CORRENTES	60.439.800,00	60.507.700,00	26.489.917,48	34.017.782,52	
OUTRAS RECEITAS CORRENTES	743.000,00	743.000,00	267.400,03	480.599,97	
RECEITAS DE CAPITAL	0,00	1.456.368,83	263.856,71	1.192.510,12	
TRANSFERÊNCIAS DE CAPITAL	0,00	1.456.368,83	263.856,71	1.192.510,12	
(-) DEDUÇÕES DA RECEITA	5.192.200,00	5.192.200,00	2.811.441,50	2.280.758,50	
RECEITAS CORRENTES - INTRA OFSS	4.128.000,00	4.128.000,00	1.306.000,59	2.821.999,41	
CONTRIBUIÇÕES - INTRA OFSS	4.128.000,00	4.128.000,00	1.306.000,59	2.821.999,41	
SUBTOTAL DAS RECEITAS (I)	76.500.000,00	76.500.000,00	32.730.359,05	45.493.907,78	
OPERAÇÃO DE CRÉDITO (II)					
SUBTOTAL COM FINANCIAMENTO (III) = (I + II)	76.500.000,00	76.500.000,00	32.730.359,05	45.493.907,78	
DEBITO (IV)					
TOTAL (V) = (III + IV)	76.500.000,00	76.500.000,00	32.730.359,05	45.493.907,78	
SALDO DE EXERCÍCIOS ANTERIORES (UTILIZADOS PARA CRÉDITOS ADICIONAIS)		192.724,96	192.724,96		
SUPERÁVIT FINANCEIRO		192.724,96	192.724,96		
TOTAL RECEITAS + SALDOS DE EXERCÍCIOS ANTERIORES	76.500.000,00	78.416.991,79	32.923.084,01	45.493.907,78	
DESPESAS					
DESPESAS CORRENTES	65.567.800,00	28.317.469,23	19.385.636,57	8.119.169,34	833.261,32
PESSOAL E ENCARGOS SOCIAIS	38.190.100,00	14.652.324,06	14.272.664,88	5.822,96	373.836,12
JUROS E ENCARGOS DA DÍVIDA	3.000,00	0,00	0,00	0,00	0,00
OUTRAS DESPESAS CORRENTES	27.374.200,00	13.665.145,17	5.092.373,59	14.442.836,15	459.425,20
DESPESAS DE CAPITAL	3.563.300,00	1.793.421,37	578.790,12	3.687.766,67	103.976,70
INVESTIMENTOS	2.721.300,00	1.917.888,04	465.939,74	3.310.278,07	103.976,70
AMORTIZAÇÃO DA DÍVIDA	842.000,00	494.571,40	216.856,48	377.488,60	0,00
RESERVA DE CONTINGÊNCIA	2.726.000,00	1.098.351,63	1.098.351,63	3.465.046,37	0,00
DESPESAS INTRA-ORÇAMENTÁRIAS	4.643.400,00	31.209.242,23	21.979.417,74	44.481.749,55	937.237,42
SUBTOTAL DAS DESPESAS (VI)	76.500.000,00	78.416.991,79	32.730.359,05	45.493.907,78	
AMORTIZAÇÃO DA DÍVIDA - REFINANC. (VII)	0,00	0,00	0,00	0,00	0,00
SUBTOTAL COM REFINANCIAMENTO (VIII) = (VI + VII)	76.500.000,00	78.416.991,79	32.730.359,05	45.493.907,78	
SUPERÁVIT (IX)		1.916.991,79	1.916.991,79		
TOTAL (X) = (VIII + IX)	76.500.000,00	80.333.983,58	34.647.350,84	47.410.817,56	937.237,42

PIRAPORA DO BOM JESUS, 30 de Abril de 2022

[Handwritten Signature]
JOÃO PAULO MALAZOLI
CPF 154.548.060-2
CONTADOR

DANY WILLIAN FLORESTI
CPF 186.380.168-59
PREFEITO MUNICIPAL

CAMILLA VEGIATO D. OLIVEIRA
CPF 287.510.518-51
RESPONSÁVEL PELO CONTROLE INTERNO



LRF, art 48

QUADRO COMPARATIVO COM LIMITES DA LRF

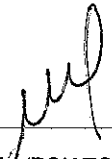
1º Quadrimestre

Receita Corrente Líquida Ajustada para Cálculo dos Limites de Endividamento		83.667.493,09
Receita Corrente Líquida Ajustada para Cálculo dos Limites da Despesa com Pessoal		83.667.493,09
Despesas Totais com Pessoal	45.017.682,33	53.8055
Limite Máximo (art. 20 LRF)	45.180.446,27	54,0000
Limite Prudencial 95% (par.ún.art.22 LRF)	42.921.423,96	51,3000
Excesso a Regularizar	0,00	0,0000
Dívida Consolidada Líquida		
Saldo Devedor	8.193.757,93	9,7932
Limite Legal(arts. 3º e 4º Res. nº 40 Senado)	100.400.991,71	120,0000
Excesso a Regularizar	0,00	0,0000
Concessões de Garantias		
Montante	0,00	0,0000
Limite Legal (art. 9º Res. nº 43 Senado)	18.406.848,48	22,0000
Excesso a Regularizar	0,00	0,0000
Operações de Crédito(exceto ARO)		
Realizadas no Período	0,00	0,0000
Limite Legal(inc. I, art. 7º Res. nº 43 Senado)	13.386.798,89	16,0000
Excesso a Regularizar	0,00	0,0000
Antecipação de Rec. Orçamentárias		
Saldo Devedor	0,00	0,0000
Limite Legal(art. 10 Res. nº 43 Senado)	5.856.724,52	7,0000
Excesso a Regularizar	0,00	0,0000

PIRAPORA DO BOM JESUS, 30 de Abril de 2022


DANY WILIAN FLORESTI
CPF 186.380.168-59
PREFEITO MUNICIPAL


JOÃO PAULO PALAZOLI
CRC 1SP 254606/O-2
CONTADOR


CAMILLA VEGIATO D. OLIVEIRA
CPF 297.510.518-51
RESPONSÁVEL PELO CONTROLE INTERNO



PIRAPORA DO BOM JESUS PREFEITURA
DEPARTAMENTO FINANCEIRO
CONTABILIDADE

Data: 21/06/2022 12:05:30
Usuário: fabiola
(Página: 1 / 2)
Sistema CECAM

Quadro 6 - Aplicações com Recursos Próprios em Ensino - Período: Janeiro à Abril de 2022

	RECEITAS DE IMPOSTOS		RECEITADO ATÉ O MÊS		APLICAÇÕES MÍNIMAS CONSTITUCIONAIS	
	PREVISÃO ATUALIZADA PARA O EXERCÍCIO	%	ARRECADADO ATÉ O MÊS	%	PARA O EXERCÍCIO	ATÉ O MÊS
Próprios	12.683.100,00		4.950.445,78			
Transferências da União	18.582.900,00		9.095.680,39			
Transferências do Estado	8.927.000,00		5.419.424,78			
TOTAL	40.193.000,00		19.465.550,95			
Retenções ao FUNDEB	5.192.200,00		2.903.021,00		10.048.250,00	4.866.387,74
RECEITAS LÍQUIDAS	35.000.800,00		16.562.529,95			

DESPESAS TOTAIS

	DOTAÇÃO ATUALIZADA PARA O EXERCÍCIO		DESPESA EMPENHADA ATÉ O MÊS		DESPESA LIQUIDADADA ATÉ O MÊS		DESPESA PAGA ATÉ O MÊS	
	VALOR	%	VALOR	%	VALOR	%	VALOR	%
TOTAL	10.376.000,00	25,82	4.171.789,22	21,43	4.134.502,63	21,24	4.124.038,99	21,19
Educação Infantil	2.844.000,00	7,08	1.785,06	0,01	1.785,06	0,01	1.785,06	0,01
Ensino Fundamental	2.339.800,00	5,82	1.266.992,16	6,51	1.229.696,57	6,32	1.219.232,93	6,26
Retenções ao FUNDEB	5.192.200,00	12,92	2.903.021,00	14,91	2.903.021,00	14,91	2.903.021,00	14,91

DEDUÇÕES

Educação Infantil									
(-) Ganhos de Aplicações Financeiras			0,00	0,00	0,00	0,00	0,00	0,00	0,00
Ensino Fundamental									
(-) Ganhos de Aplicações Financeiras			156,32	0,00	156,32	0,00	156,32	0,00	0,00
FUNDEB RETIDO E NÃO APLICADO NO RETORNO			0,00	0,00	0,00	0,00	0,00	0,00	0,00

DESPESAS LÍQUIDAS

TOTAL	4.171.641,90	21,43	4.134.346,31	21,24	4.123.882,67	21,19			
EDUCAÇÃO INFANTIL									
ENSINO FUNDAMENTAL									
RETENÇÕES AO FUNDEB									

[Handwritten signature]

[Handwritten signature]



PIRAPORA DO BOM JESUS PREFEITURA
DEPARTAMENTO FINANCEIRO
CONTABILIDADE

Data: 21/06/2022 12:05:30
Usuário: fabiola
(Página: 2 / 2)
Sistema CECAM

Quadro 6 - Aplicações com Recursos Próprios em Ensino - Período: Janeiro à Abril de 2022

PIRAPORA DO BOM JESUS, 30 de Abril de 2022

DANY WILIAN FLORESTI
CPF 186.380.168-59
PREFEITO MUNICIPAL

JOÃO PAULO PALAZOLI
CPF 138.254.606/0-2
CONTADOR

DOLORES OLIVEIRA
CPF 084.358.978-77
SECRETÁRIA DA EDUCAÇÃO



PIRAPORA DO BOM JESUS PREFEITURA
DEPARTAMENTO FINANCEIRO
CONTABILIDADE

Data: 25/05/2022 11:46:09
Usuário: fabiola
(Página: 1 / 2)
Sistema CECAM

Demonstrativo do Resultado Nominal - Exceto Órgão Previdenciário - Período: 2º Bimestre / 2022

LRF, art 53, inciso III

ESPECIFICAÇÃO	SALDO	
	Em 31 dezembro/2021	Em 1º Bimestre
DÍVIDA CONSOLIDADA (I)	84.483.543,35	84.184.788,32
DEDUÇÕES (II)¹	4.696.911,83	8.872.770,52
ATIVO DISPONÍVEL	15.227.970,13	18.689.689,33
HAVERES FINANCEIROS	81.551,36	83.841,39
(-) RESTOS A PAGAR PROCESSADOS	10.612.609,66	9.900.760,20
DÍVIDA CONSOLIDADA LÍQUIDA (III)=(I-II)	79.786.631,52	75.312.017,80
RECEITA DE PRIVATIZAÇÕES (IV)	0,00	0,00
PASSIVOS RECONHECIDOS (V)	26.074.336,78	7.065.736,04
DÍVIDA FISCAL LÍQUIDA (III+IV-V)	53.712.294,74	68.246.281,76
		72.034.208,75
		9.753.138,46
		89.571,01
		21.489.155,73
		11.825.588,28
		83.859.797,03

ESPECIFICAÇÃO	PERÍODO DE REFERÊNCIA	
	No BIMESTRE	Jan. a 2º Bimestre
RESULTADO NOMINAL	-3.233.475,30	11.300.511,72

DISCRIMINAÇÃO DA META FISCAL	
META DE RESULTADO NOMINAL FIXADA NO ANEXO DE METAS FISCAIS DA LDO PARA O EXERCÍCIO DE REFERÊNCIA	-2.129.708,22

FONTE: BALANCETE CONSOLIDADO

¹ Se o saldo apurado for negativo, ou seja, se o total do Ativo Disponível, mais os Haveres Financeiros for menor que o Restos a Pagar Processados, não deverá ser informado nessa linha. Assim quando o cálculo de DEDUÇÕES (II) for negativo, colocar um '-' (traço) nessa linha.



PIRAPORA DO BOM JESUS PREFEITURA
DEPARTAMENTO FINANCEIRO
CONTABILIDADE

Demonstrativo do Resultado Nominal - Exceto Órgão Previdenciário - Período: 2º Bimestre / 2022


LRf, art 53, inciso III

Data: 25/05/2022 11:46:09
Usuário: fabiola
(Página: 2 / 2)
Sistema CECAM

PIRAPORA DO BOM JESUS, 30 de Abril de 2022


DANY WILLIAN FLORESTI
CPF 186.380.168-59
PREFEITO MUNICIPAL


JOÃO PAULO DA SILVA
CPF 297.510.518-51
CONTADOR


CAMILLA VEGIATO D. OLIVEIRA
CPF 297.510.518-51
RESPONSÁVEL PELO CONTROLE INTERNO



PIRAPORA DO BOM JESUS PREFEITURA
DEPARTAMENTO FINANCEIRO
CONTABILIDADE

QUADRO 5 - APLICAÇÃO DOS RECURSOS PRÓPRIOS EM SAÚDE - Período: 1º Quadrimestre / 2022

Data: 21/06/2022 12:06:36
 Usuário: fabiola
 (Página: 1 / 1)
 Sistema CECAM

RECEITAS	PREVISÃO NO EXERCÍCIO	ARRECADÇÃO ATÉ O QUADRIMESTRE	ATÉ O QUADRIMESTRE		PAGA
			EMPENHADA	LIQUIDADADA	
RECEITA DE IMPOSTOS E TRANSFERÊNCIAS DE IMPOSTOS	38.654.100,00	19.465.550,95			
VALOR MÍNIMO A APLICAR (15%)	5.798.115,00	2.919.832,64			
APURAÇÃO DO PERCENTUAL APLICADO NA SAÚDE	DOTAÇÃO ATUALIZADA PARA O EXERCÍCIO				
DESPESA TOTAL COM RECURSOS PRÓPRIOS	9.374.000,00	4.501.614,10	3.924.559,12	3.869.194,12	3.869.194,12
(-) DESPESAS COM APOSENTADORIAS - (3.1.90.01.00)	0,00	0,00	0,00	0,00	0,00
(-) DESPESAS COM PENSÕES - (3.1.90.03.00)	0,00	0,00	0,00	0,00	0,00
TOTAL DAS DEDUÇÕES	0,00	0,00	0,00	0,00	0,00
DESPESAS LÍQUIDAS DA SAÚDE	9.374.000,00	4.501.614,10	3.924.559,12	3.869.194,12	3.869.194,12
PERCENTUAL DE APLICAÇÃO	24,25	23,13	20,16	19,88	

PIRAPORA DO BOM JESUS, 30 de Abril de 2022

DANY MILJAN FLORESTI
 CPF: 186.380.168-59
 PREFEITO MUNICIPAL

JOÃO PAULO PALAZOLI
 CRC 1.687.546/60-2
 CONTADOR

LEANDRO DE QUEIROZ LIMA
 CPF: 246.650.428-61
 SECRETÁRIO DA SAÚDE



PIRAPORA DO BOM JESUS PREFEITURA
DEPARTAMENTO FINANCEIRO
CONTABILIDADE

QUADRO 5 - Aplicações Com Recursos do FUNDEB - Período: Janeiro à Abril de 2022

Data: 21/06/2022 11:38:13
 Usuário: fabiola
 (Página: 1 / 2)
 Sistema CECAM

RECEITAS DO FUNDER				RETIENÇÕES AO FUNDER			
RECEITAS ATUALIZADA PARA O EXERCÍCIO		RECEBIDO ATÉ O MÊS		PREVISÃO ATUALIZADA PARA O EXERCÍCIO		RETIDO ATÉ O MÊS	
PREVISÃO ATUALIZADA PARA O EXERCÍCIO	VALOR	%	VALOR	%	VALOR	%	VALOR
RECEITAS DE TRANSFERÊNCIAS	0,00		8.228.244,89		5.192.200,00		2.903.021,00
RECEITAS DE APLICAÇÕES FINANCEIRAS	20.000,00		117.859,52		APURACÃO DO RESULTADO DO FUNDEB ATÉ O MÊS		
TOTAL DA RECEITA	20.000,00		8.346.104,41		TRANSFERÊNCIAS RECEBIDAS		
					8.228.244,89		RETENÇÕES
					DIFERENÇA (RECEBIDO - RETIDO)		
TOTAL	20.000,00		8.346.104,41		GANHO		
					5.325.223,89		PERDA
MAGISTÉRIO (70% DO TOTAL)	14.000,00		5.842.273,09				0,00
DESPESAS TOTAIS							
DOTAÇÃO ATUALIZADA PARA O EXERCÍCIO		DESPESA EMPENHADA ATÉ O MÊS		DESPESA LIQUIDADADA ATÉ O MÊS		DESPESA PAGA ATÉ O MÊS	
VALOR	%	VALOR	%	VALOR	%	VALOR	%
TOTAL	24.624.200,00	123.121,00	7.559.776,25	90,51	5.444.929,91	65,24	5.309.994,78
MAGISTÉRIO	14.562.400,00	72.812,00	4.512.680,48	54,07	4.512.680,48	54,07	4.477.311,42
OUTRAS	10.061.800,00	50.309,00	3.041.095,77	36,44	932.249,33	11,17	832.683,36
DEDUÇÕES							
MAGISTÉRIO			0,00		0,00		0,00
(-) Desp.c/Aposent. (3190.01.00)			0,00		0,00		0,00
(-) Desp.c/Pensões. (3190.03.00)			0,00		0,00		0,00
(-) Outras Despesas com Inativos			0,00		0,00		0,00
OUTRAS			0,00		0,00		0,00
(-) Desp.c/Aposent. (3190.01.00)			0,00		0,00		0,00
(-) Desp.c/Pensões. (3190.03.00)			0,00		0,00		0,00
(-) Outras Despesas com Inativos			0,00		0,00		0,00
DESPESAS LIQUIDAS							
TOTAL	7.559.776,25	90,51	5.444.929,91	65,24	5.309.994,78	63,62	53,65
MAGISTÉRIO	4.512.680,48	54,07	4.512.680,48	54,07	4.477.311,42	53,65	53,65
OUTRAS	3.041.095,77	36,44	932.249,33	11,17	832.683,36	9,98	9,98



PIRAPORA DO BOM JESUS PREFEITURA
DEPARTAMENTO FINANCEIRO
CONTABILIDADE

QUADRO 5 - Aplicações Com Recursos do FUNDEB - Período: Janeiro à Abril de 2022

Data: 21/06/2022 11:38:13
 Usuário: fabiola
 (Página: 2 / 2)
 Sistema CECAM

Recursos recebidos a título de Complementação da União VAAT - Aplicação em Despesas de Capital - Art. 27 Lei 14.113/2020

Total da Complementação da União VAAT Arrecadado	0,00
Percentual Mínimo de Aplicação - Despesa de Capital (15%)	0,00

	DESPESA EMPENHADA		DESPESA LIQUIDADADA		DESPESA PAGADA	
	VALOR	%	VALOR	%	VALOR	%
Complementação da União VAAT - Despesas de Capital	0,00		0,00		0,00	
Recursos recebidos a título de Complementação da União VAAT - Aplicação em Educação Infantil - Art. 28 Lei 14.113/2020						

Total da Complementação da União VAAT Arrecadado	0,00
Percentual Mínimo de Aplicação - Educação Infantil (50%)	0,00

	DESPESA EMPENHADA		DESPESA LIQUIDADADA		DESPESA PAGADA	
	VALOR	%	VALOR	%	VALOR	%
Complementação da União VAAT - Educação Infantil	0,00		0,00		0,00	

PIRAPORA DO BOM JESUS, 30 de Abril de 2022

DANY WILLIAN FLORESTI
 CPF: 186.380.168-59
 PREFEITO MUNICIPAL


JOÃO PAULO PALAZOLLI
 Crc. / SP 254606/O-2
 CONTADOR

DOLORES OLIVEIRA
 CPF: 084.358.978-77
 SECRETÁRIA DA EDUCAÇÃO

Prefeitura Municipal de Pirapora do Bom Jesus

ESTADO DE SÃO PAULO

Cidade dos Romeiros



LISTA DE PRESENÇA

AUDIÊNCIA PÚBLICA REALIZADA ÀS 18h00min DO DIA 14 DE JUNHO DE 2022, NAS DEPENDÊNCIAS DO PLENÁRIO DA CÂMARA MUNICIPAL, DESTINADA À APRESENTAÇÃO E DISCUSSÃO DAS METAS FISCAIS DO PRIMEIRO QUADRIMESTRE DE 2022.

NOME	DOCUMENTO	ASSINATURA
Fabiano Luis Silva Gonçalves	42.231.145-9	<i>[Handwritten Signature]</i>
Camilla Soares D. Oliveira	30.248.352-9	<i>[Handwritten Signature]</i>
Charmm Rodrygyn de Castro	54.131.193-1	<i>[Handwritten Signature]</i>
Alexsandro de S. Summelen	48.570.8874	<i>[Handwritten Signature]</i>
Paulo Sabido	449.463.148-02	<i>[Handwritten Signature]</i>
Paulo Sabido	4055.178-9	<i>[Handwritten Signature]</i>
Paulo Sabido	27.500.971-4	<i>[Handwritten Signature]</i>
Jose Roberto Fenreira	10.411.970-2	<i>[Handwritten Signature]</i>
Prudencio de A. Rosa	00.084.021-8	<i>[Handwritten Signature]</i>
Olson Augusto dos Santos	30.331.122-4	<i>[Handwritten Signature]</i>
Antonio A dos Rodrigues	9.680.689-5	<i>[Handwritten Signature]</i>