



Prefeitura Municipal de Pirapora do Bom Jesus

ESTADO DE SÃO PAULO

Cidade dos Romeiros

Anexo VIII

METAS FISCAIS

(LDO)

1

MUNICÍPIO PIRAPORA DO BOM JESUS - SP
LEI DE DIRETRIZES ORÇAMENTÁRIAS
ANEXO DE METAS FISCAIS
METAS ANUAIS
2022

R\$ 1,00

ESPECIFICAÇÃO	2022		2023		2024	
	Valor Corrente (a)	Valor Constante	Valor Corrente (b)	Valor Constante	Valor Corrente (c)	Valor Constante
	rel x 100	rel x 100	rel x 100	rel x 100	rel x 100	rel x 100
Receita Total	79.329.000,00	78.507.000,00	80.163.000,00	79.302.000,00	81.029.000,00	80.131.000,00
Receitas Primárias (I)	74.329.000,00	73.559.000,00	75.109.000,00	74.303.000,00	75.920.000,00	75.079.000,00
Despesa Total	74.600.000,00	73.827.000,00	75.383.000,00	74.574.000,00	76.960.000,00	76.107.000,00
Despesas Primárias (II)	72.844.000,00	72.089.000,00	73.568.000,00	72.778.000,00	75.080.000,00	74.248.000,00
Resultado Primário (III) = (I - II)	1.485.000,00	1.470.000,00	1.541.000,00	1.525.000,00	840.000,00	831.000,00
Resultado Nominal	-2.151.005,30	-2.128.729,49	-2.155.000,00	-2.160.000,00	-2.227.605,95	-2.203.200,00
Dívida Pública Consolidada	63.000.000,00	62.347.000,00	63.600.000,00	62.970.000,00	66.670.000,00	64.229.000,00
Dívida Consolidada Líquida	15.000.000,00	14.844.000,00	15.169.126,45	15.003.000,00	15.884.514,00	15.303.000,00
Receitas Primárias advindas de PPP (IV)						
Despesas Primárias geradas por PPP (V)						
Impacto do saldo das PPP (VI) = (IV-V)						

FONTE/NOTAS:

Selhor de Contabilidade; emitido em 30/04/2021, às 16h00;

Inflação de Valor Corrente (a) e Valor Constante com base no IPCA, Projetada para 2022, 2023 e 2024

Projeções do PIB do MUNICÍPIO DE PIRAPORA DO BOM JESUS - SP utilizada a inflação projetada

Não há previsão de Receitas primárias advindas e Despesas primárias geradas por PPPs;

Em 2021, 2022 e 2023: inflação projetada (5,31%, 3,59% e 3,60% -IPCA- respectivamente) com variações previstas pelo Bacen mais a projeção de crescimento de economia.

> Receita Corrente Líquida do exercício de 2020 (f) com as células de valor correntes ou valor constante multiplicado por 100%



DANY WILIAN FLORESTI
 Prefeito Municipal

ISNARD APARECIDO ROLIM
 Sec. Administração e Finanças

JOAO PAULO PALAZOLI
 Contador
 CRC ISP 254606/O-2

PREFEITURA DE PIRAPORA DO BOM JESUS -SP
LEI DE DIRETRIZES ORÇAMENTÁRIAS
ANEXO DE METAS FISCAIS

AVALIAÇÃO DO CUMPRIMENTO DAS METAS FISCAIS DO EXERCÍCIO ANTERIOR

2022

ESPECIFICAÇÃO	2020		% RCL	2020		% RCL	Variação		R\$ 1,00
	(a)	(b)		(c) = (b-a)	(c/a) x 100				
Receita Total	67.397.795,00	72.341.014,42	103,77%	111,38%	4.943.219,42	733,44%			
Receitas Primárias (I)	62.599.817,00	68.574.700,72	96,38%	105,58%	5.974.883,72	954,46%			
Despesa Total	60.285.336,00	61.554.023,59	92,82%	94,77%	1.268.687,59	91,63%			
Despesas Primárias (II)	62.352.167,00	68.104.275,01	96,00%	104,86%	5.752.108,01	96,67%			
Resultado Primário (III) = (I-II)	247.650,00	470.425,71	0,38%	0,72%	222.775,71	-85,13%			
Resultado Nominal	-2.108.622,00	5.157.284,71	-3,25%	7,94%	7.265.906,71	1453,38%			
Dívida Pública Consolidada	17.969.177,00	75.553.960,18	27,67%	116,33%	57.584.783,18	49,01%			
Dívida Consolidada Líquida	14.141.386,00	16.972.746,17	21,77%	26,13%	2.831.360,17	58,41%			

FONTE/NOTA

setor de Contabilidade; emitido em 30/04/2021, as 16h00;

> Inflação de Valor Corrente (a) e Valor Constante com base no IPCA, conseguida junto a: BACEN/IBGE, projetada para 2022, 2023 e 2024 conforme Relatório FOCUS do BACEN;

> Metas fiscais previstas: com base nas informações do Demonstrativo de Metas Fiscais I que acompanha a LDO de 2020.

> Metas fiscais realizadas: com base no Demonstrativo do Resultado primário e Demonstrativo do Resultado Nominal 6º bimestre 2020.

> Receita Corrente Líquida do exercício de 2020 dividido com as receitas de valor correntes ou valor constante multiplicado por 100%



DANY WILIAN FLORESTI
 Prefeito Municipal

ISNARD APARECIDO ROLIM
 Sec. Administração e Finanças

JOAO PAULO PALAZOLI
 Contador
 CRC ISP 254606/O-2

MUNICÍPIO DE PIRAPORA DO BOM JESUS
LEI DE DIRETRIZES ORÇAMENTÁRIAS
ANEXO DE METAS FISCAIS
METAS FISCAIS ATUAIS COMPARADAS COM AS FIXADAS NOS TRÊS EXERCÍCIOS ANTERIORES
2022

AMF – Demonstrativo 3 (LRF, art. 4º, §2º, inciso II)

ESPECIFICAÇÃO	VALORES A PREÇOS CORRENTES				VALORES A PREÇOS CONSTANTES				R\$ 1,00	
	2019	2020	2021	2022	2023	2024	2023	2024		
		% RCL	% RCL	% RCL	% RCL	% RCL	% RCL	% RCL	% RCL	
Receita Total	61.455.056,00	104,84%	67.397.795,00	103,77%	79.329.000,00	122,14%	80.163.000,00	123,43%	81.029.000,00	124,76%
Receitas Primárias (I)	60.619.560,98	99,35%	62.599.817,00	96,38%	74.329.000,00	114,44%	75.109.000,00	115,64%	75.920.000,00	116,89%
Despesa Total	55.096.990,52	100,93%	60.285.336,00	92,82%	74.600.000,00	114,86%	75.383.000,00	116,07%	76.960.000,00	118,49%
Despesas Primárias (II)	58.539.936,77	101,49%	59.414.333,81	101,49%	62.352.167,00	96,00%	73.568.000,00	113,27%	75.080.000,00	115,60%
Resultado Primário (III) = (I - II)	2.079.624,21	39,05%	812.048,02	39,05%	247.650,00	0,38%	1.541.000,00	2,37%	840.000,00	1,29%
Resultado Nominal	-2.081.047,98	104,00%	-2.164.248,40	104,00%	-2.108.622,00	-3,25%	-2.129.708,22	-3,28%	-2.227.605,95	-3,43%
Dívida Pública Consolidada	15.035.859,97	101,50%	15.261.735,96	101,50%	17.969.177,00	27,67%	63.600.000,00	97,00%	66.670.000,00	102,65%
Dívida Consolidada Líquida	12.263.662,64	101,50%	12.447.893,34	101,50%	14.141.386,00	21,77%	15.000.000,00	23,10%	15.884.514,00	24,46%

ESPECIFICAÇÃO	VALORES A PREÇOS CONSTANTES				VALORES A PREÇOS CONSTANTES				R\$ 1,00	
	2019	2020	2021	2022	2023	2024	2023	2024		
		% RCL	% RCL	% RCL	% RCL	% RCL	% RCL	% RCL	% RCL	
Receita Total	72.720.191,20	99,48%	72.341.014,42	104,19%	78.507.000,00	120,88%	79.302.000,00	122,10%	80.131.000,00	123,38%
Receitas Primárias (I)	69.311.818,45	98,94%	68.574.700,72	98,94%	73.559.000,00	113,26%	74.303.000,00	114,40%	75.079.000,00	115,60%
Despesa Total	60.597.116,61	101,58%	61.554.023,59	101,58%	63.571.820,00	97,88%	74.574.000,00	114,82%	76.107.000,00	117,18%
Despesas Primárias (II)	62.219.332,36	109,46%	68.104.275,01	109,46%	63.023.420,00	97,04%	72.778.000,00	112,06%	74.248.000,00	114,32%
Resultado Primário (III) = (I - II)	7.092.486,09	6,63%	470.425,71	6,63%	34.880,00	0,05%	1.525.000,00	2,35%	831.000,00	1,28%
Resultado Nominal	-1.158.332,77	-445,23%	5.157.284,71	-445,23%	-2.108.622,00	-3,25%	-2.160.000,00	-3,33%	-2.203.200,00	-3,39%
Dívida Pública Consolidada	15.619.324,03	483,72%	15.553.960,18	483,72%	16.972.746,17	26,13%	62.347.000,00	96,00%	64.229.000,00	98,89%
Dívida Consolidada Líquida	11.815.461,46	143,65%	16.972.746,17	143,65%	14.844.000,00	22,86%	15.003.000,00	23,10%	15.303.000,00	23,56%

FONTE/NOTA

Sector de Contabilidade: emitido em 30/04/2021, às 16h00;

> Inflação de Valor Corrente (4) e Valor Constante com base no IPCA, conseguida junto a: BACEN/RBCE; Prejudicial para 2022, 2023 e 2024, conforme Relatório FOCUS do BACEN;

> Metas Fiscais Fixadas para 2019, 2020 e 2021 com base nos Demonstrativos Fiscais que acompanharam as LDOs específicas de cada ano;

> Receita Corrente Líquida do exercício de 2025 (I) com as receitas de valor corrente ou valor constante multiplicado por 100%

DANY WILLIAN FLORESTI
 Prefeito Municipal

ISNARD APARECIDO ROLIM
 Sec. Administração e Finanças


JOAO PAULO PALAZOLI
 Contador
 CRC ISP 254606/O-2

MUNICÍPIO PIRAPORA DO BOM JESUS
 LEI DE DIRETRIZES ORÇAMENTÁRIAS
 ANEXO DE METAS FISCAIS
EVOLUÇÃO DO PATRIMÔNIO LÍQUIDO
 2019

AMF - Demonstrativo 4 (LRF, art. 4º, §2º, inciso III)

PATRIMÔNIO LÍQUIDO	2019	%	2018	%	2017
Patrimônio/Capital	1.787.518,97	-11,23%	-15.913.302,01	2427,82%	-655.455,92
Reservas					
Resultado Acumulado					
TOTAL	1.787.518,97	-11,23%	-15.913.302,01	2427,82%	-655.455,92

REGIME PREVIDENCIÁRIO					
PATRIMÔNIO LÍQUIDO	2019	%	2018	%	2017
Patrimônio	16.145.275,01	-208%	-7.750.284,50	126%	-6.143.103,11
Reservas					
Lucros ou Prejuízos Acumulados					
TOTAL	16.145.275,01	-208%	-7.750.284,50	126%	-6.143.103,11


 DANY WILIAN FLOREST
 Prefeito Municipal


ISNARD APARECIDO ROLIM
 Sec. Administração e Finanças

JOAO PAULO PALAZOLI
 Contador
 CRC ISP 254606/O-2

MUNICÍPIO PIRAPORA DO BOM JESUS - SP
LEI DE DIRETRIZES ORÇAMENTÁRIAS
ANEXO DE METAS FISCAIS
ORIGEM E APLICAÇÃO DOS RECURSOS OBTIDOS COM A ALIENAÇÃO DE ATIVOS
2022

R\$ 1,00

<u>RECEITAS REALIZADAS</u>	2015 (a)	2016 (b)	2017 (c)
RECEITAS DE CAPITAL - ALIENAÇÃO DE ATIVOS (I)	0,00	0,00	0,00
Alienação de Bens Móveis			
Alienação de Bens Imóveis			
<u>DESPESAS EXECUTADAS</u>	2014 (d)	2013 (e)	2012 (f)
APLICAÇÃO DOS RECURSOS DA ALIENAÇÃO DE ATIVOS (II)	0,00	0,00	0,00
DESPESAS DE CAPITAL			
Investimentos	0,00	0,00	0,00
Inversões Financeiras			
Amortização da Dívida			
DESPESAS CORRENTES DOS REGIMES DE PREVIDÊNCIA			
Regime Geral de Previdência Social	0,00	0,00	0,00
Regime Próprio de Previdência dos Servidores			
<u>SALDO FINANCEIRO</u>	2014	2013	2012
	(g) = ((Ia - IIId) + IIIb)	(h) = ((Ib - IIe) + IIIb)	(i) = ((Ic - IIf)
VALOR (III)	0,00	0,00	0,00


DANY WILIAN FLORESTI
Prefeito Municipal

ISNARD APARECIDO ROLIM
Sec. Administração e Finanças

JOAO PAULO PALAZOLI
Contador
CRC ISP 254606/O-2

MUNICÍPIO FIRAPORA DO BOM JESUS - SP
LEI DE DIRETRIZES ORÇAMENTÁRIAS
ANEXO DE METAS FISCAIS
RECEITAS E DESPESAS PREVIDENCIÁRIAS DO REGIME PRÓPRIO DE PREVIDÊNCIA DOS SERVIDORES
2019

R\$ 1,00			
RECEITAS	2017	2018	2019
RECEITAS PREVIDENCIÁRIAS - RPPS (EXCETO INTRA-ORÇAMENTÁRIAS) (I)			
RECEITAS CORRENTES			
Receita de Contribuições dos Segurados			
Pessoal Civil	649.216,35	1.424.428,55	1.576.891,07
Pessoal Militar			
Outras Receitas de Contribuições			
Receita Patrimonial	138.263,08	32.805,08	51.154,79
Receita de Serviços			
Outras Receitas Correntes	84,29	0,00	0,00
Compensação Previdenciária do RGPS para o RPPS			
Outras Receitas Correntes			
RECEITAS DE CAPITAL			
Alienação de Bens, Direitos e Ativos			
Amortização de Empréstimos			
Outras Receitas de Capital			
(-) DEDUÇÕES DA RECEITA			
RECEITAS PREVIDENCIÁRIAS - RPPS (INTRA-ORÇAMENTÁRIAS) (II)			
RECEITAS CORRENTES			
Receita de Contribuições			
Patronal			
Pessoal Civil	760.003,78	1.250.098,19	1.439.334,89
Pessoal Militar			
Cobertura de Déficit Atuarial			
Regime de Débitos e Parcelamentos			
Receita Patrimonial			
Receita de Serviços			
Outras Receitas Correntes			
RECEITAS DE CAPITAL			
(-) DEDUÇÕES DA RECEITA			
TOTAL DAS RECEITAS PREVIDENCIÁRIAS (III) = (I + II)	1.547.567,50	2.707.331,82	3.067.380,75
DESPESAS			
DESPESAS PREVIDENCIÁRIAS - RPPS (EXCETO INTRA-ORÇAMENTÁRIAS) (IV)			
ADMINISTRAÇÃO	406.675,38	358.664,74	338.019,01
Despesas Correntes	400.346,38	358.204,74	338.019,01
Despesas de Capital	6.329,00	460,00	460,00
PREVIDÊNCIA	1.725.998,55	2.133.833,41	2.386.643,03
Pessoal Civil	1.725.998,55	2.133.833,41	2.386.643,03
Pessoal Militar			
Outras Despesas Previdenciárias	0,00	0,00	0,00
Compensação Previdenciária do RPPS para o RGPS			
Demais Despesas Previdenciárias			
DESPESAS PREVIDENCIÁRIAS - RPPS (INTRA-ORÇAMENTÁRIAS) (V)			
ADMINISTRAÇÃO	0,00	0,00	0,00
Despesas Correntes	0,00	0,00	0,00
Despesas de Capital			
TOTAL DAS DESPESAS PREVIDENCIÁRIAS (VI) = (IV + V)	1.132.673,93	1.492.498,15	1.724.662,04
RESULTADO PREVIDENCIÁRIO C/AD - (III - VI)	-385.106,43	-214.899,07	-342.718,71
APORTES DE RECURSOS PARA O REGIME PRÓPRIO DE PREVIDÊNCIA DO SERVIDOR			
TOTAL DOS APORTES PARA O RPPS			
Plano Financeiro	0,00	0,00	0,00
Recursos para Cobertura de Insuficiências Financeiras			
Recursos para Formação de Reserva			
Outros Aportes para o RPPS			
Plano Previdenciário	0,00	0,00	0,00
Recursos para Cobertura de Déficit Financeiro			
Recursos para Cobertura de Déficit Atuarial			
Outros Aportes para o RPPS			
RESERVA ORÇAMENTÁRIA DO RPPS			
BENS E DIREITOS DO RPPS			


DANY WILLIAN FLORESTI
Prefeito Municipal

ISNARD APARECIDO ROLIM
Sec. Administração e Finanças

JOAO PAULO PALAZOLI
Contador
CRC 1SP 254606/O-2

MUNICÍPIO PIRAPORA DO BOM JESUS - SP
 LEI DE DIRETRIZES ORÇAMENTÁRIAS
 ANEXO DE METAS FISCAIS
ESTIMATIVA E COMPENSAÇÃO DA RENÚNCIA DE RECEITA
 2022

AMF - Demonstrativo 7 (LRF, art. 4º, § 2º, inciso V)					R\$ 1,00
TRIBUTO	MODALIDADE	SETORES/ PROGRAMAS/ BENEFICIÁRIO	RENÚNCIA DE RECEITA PREVISTA		COMPENSAÇÃO
			2021	2022	
IPTU	isenção	aposentados, pensionistas e portadores de necessidades especiais, lei 1020/2013.			
			120.000,00	123.000,00	128.000,00
TOTAL			120.000,00	123.000,00	128.000,00
					cobrança dívida fiscalização
					-


DANY WILIAN FLORESTI
 Prefeito Municipal


ISNARD APARECIDO ROLIM
 Sec. Administração e Finanças

JOAO PAULO PALAZOLI
 Contador
 CRC 1SP 254606/O-2

MUNICÍPIO PIRAPORA DO BOM JESUS - SP
 LEI DE DIRETRIZES ORÇAMENTÁRIAS
 ANEXO DE METAS FISCAIS
MARGEM DE EXPANSÃO DAS DESPESAS OBRIGATORIAS DE CARÁTER CONTINUADO
 2022

EVENTOS	Valor Previsto para <Ano de Referência>
AMF - Demonstrativo 8 (LRF, art. 4º, § 2º, inciso V)	R\$ 1,00
Aumento Permanente da Receita	
(-) Transferências Constitucionais	
(-) Transferências ao FUNDEB	
Saldo Final do Aumento Permanente de Receita (I)	0,00
Redução Permanente de Despesa (II)	
Margem Bruta (III) = (I+II)	0,00
Saldo Utilizado da Margem Bruta (IV)	0,00
Novas DOCC	
Novas DOCC geradas por PPP	
Margem Líquida de Expansão de DOCC (V) = (III-IV)	0,00

O Município de Pirapora do Bom Jesus, não irá proporcional margem de expansão das despesas obrigatórias de caráter continuado


 DANY WILIAN FLORESTH
 Prefeito Municipal

ISNARD APARECIDO ROLIM
 Sec. Administração e Finanças

JOAO PAULO PALAZOLI
 Contador
 CRC ISP 254606/O-2