

PREFEITURA DE PIRAPORA DO BOM JESUS

Estado de São Paulo

Anexo II

Anexos de Metas Fiscais

MUNICÍPIO PIRAPORA DO BOM JESUS - SP
LEI DE DIRETRIZES ORÇAMENTÁRIAS
ANEXO DE METAS FISCAIS
METAS ANUAIS
2022

AMF - Demonstrativo I (LRF, art. 4º, § 1º) R\$ 1,00

ESPECIFICAÇÃO	2022			2023			2024		
	Valor Corrente (a)	Valor Constante	rel x 100	Valor Corrente (b)	Valor Constante	rel x 100	Valor Corrente (c)	Valor Constante	rel x 100
Receita Total	79.329.000,00	78.507.000,00	122,14%	80.163.000,00	79.302.000,00	123,43%	81.029.000,00	80.131.000,00	124,76%
Receitas Primárias (I)	74.329.000,00	73.559.000,00	114,44%	75.109.000,00	74.303.000,00	115,64%	75.920.000,00	75.079.000,00	116,89%
Despesa Total	74.600.000,00	73.827.000,00	114,86%	75.383.000,00	74.574.000,00	116,07%	76.960.000,00	76.107.000,00	118,49%
Despesas Primárias (II)	72.844.000,00	72.089.000,00	112,16%	73.568.000,00	72.778.000,00	113,27%	75.080.000,00	74.248.000,00	115,60%
Resultado Primário (III) = (I - II)	1.485.000,00	1.470.000,00	2,29%	1.541.000,00	1.525.000,00	2,37%	840.000,00	831.000,00	1,29%
Resultado Nominal	-2.151.005,30	-2.128.729,49	-3,31%	-2.155.000,00	-2.160.000,00	-3,32%	-2.227.605,95	-2.203.200,00	-3,43%
Dívida Pública Consolidada	63.000.000,00	62.347.000,00	97,00%	63.600.000,00	62.970.000,00	97,92%	66.670.000,00	64.229.000,00	102,65%
Dívida Consolidada Líquida	15.000.000,00	14.844.000,00	23,10%	15.169.126,45	15.003.000,00	23,36%	15.884.514,00	15.303.000,00	24,46%
Receitas Primárias advindas de PPP (IV)									
Despesas Primárias geradas por PPP (V)									
Impacto do saldo das PPP (VI) = (IV-V)									

FONTE/NOTAS:

Sector de Contabilidade: emitido em 30/04/2024, às 16h00;

Inflação de Valor Corrente (a) e Valor Constante com base no IPCA, projetada para 2022, 2023 e 2024

Projeções do PIB do MUNICÍPIO DE PIRAPORA DO BOM JESUS - SP, utilizada a inflação projetada

Não há previsão de Receitas primárias advindas e Despesas primárias geradas por PPP's;

Em 2021, 2022 e 2023: inflação projetada (5,31%, 3,66% e 3,60% -IPCA-, respectivamente) com variações previstas pelo Bacen mais a projeção de crescimento da economia.

>Receita Corrente Líquida do exercício de 2020 (f) com as receitas de valor correntes ou valor constante multiplicado por 100%

DANY WILIAN FLORESTI
Prefeito Municipal

ISNARD APARECIDO ROLIM
Sec. Administração e Finanças

JOAO PAULO COSTA SOLI
Contador
CRC ISP 244606/O-2

MUNICÍPIO DE PIRAPORA DO BOM JESUS
LEI DE DIRETRIZES ORÇAMENTÁRIAS
ANEXO DE METAS FISCAIS
METAS FISCAIS ATUAIS COMPARADAS COM AS FIXADAS NOS TRÊS EXERCÍCIOS ANTERIORES
2022

AMF – Demonstrativo 3 (LRF, art.4º, §2º, inciso II)

ESPECIFICAÇÃO	VALORES A PREÇOS CORRENTES												R\$ 1,00
	2019	2020	% RCL	2021	% RCL	2022	% RCL	2023	% RCL	2024	% RCL		
Receita Total	61.455.056,00	64.428.661,97	104,84%	67.397.795,00	103,77%	79.329.000,00	122,14%	80.163.000,00	123,43%	81.029.000,00	124,76%		
Receitas Primárias (I)	60.619.560,98	60.226.381,83	99,35%	62.599.817,00	96,38%	74.329.000,00	114,44%	75.109.000,00	115,64%	75.920.000,00	116,89%		
Despesa Total	55.096.990,52	55.608.515,59	100,93%	60.285.336,00	92,82%	74.600.000,00	114,86%	75.383.000,00	116,07%	76.960.000,00	118,49%		
Despesas Primárias (II)	58.539.936,77	59.414.333,81	101,49%	62.352.167,00	96,00%	72.844.000,00	112,16%	73.568.000,00	113,27%	75.080.000,00	115,60%		
Resultado Primário (III) = (I - II)	2.079.624,21	812.048,02	39,05%	247.650,00	0,38%	1.485.000,00	2,29%	1.541.000,00	2,37%	840.000,00	1,29%		
Resultado Nominal	-2.081.047,98	-2.164.248,40	104,00%	-2.108.622,00	-3,25%	-2.129.708,22	-3,28%	-2.155.000,00	-3,32%	-2.227.605,95	-3,43%		
Dívida Pública Consolidada	15.035.859,97	15.261.735,96	101,50%	17.969.177,00	27,67%	63.000.000,00	97,00%	63.600.000,00	97,92%	66.670.000,00	102,65%		
Dívida Consolidada Líquida	12.263.662,64	12.447.893,34	101,50%	14.141.386,00	21,77%	15.000.000,00	23,10%	15.169.126,45	23,36%	15.884.514,00	24,46%		

ESPECIFICAÇÃO	VALORES A PREÇOS CONSTANTES											
	2019	2020	% RCL	2021	% RCL	2022	% RCL	2023	% RCL	2024	% RCL	
Receita Total	72.720.191,20	72.341.014,42	99,48%	67.670.700,00	104,19%	78.507.000,00	120,88%	79.302.000,00	122,10%	80.131.000,00	123,38%	
Receitas Primárias (I)	69.311.818,45	68.574.700,72	98,94%	63.058.300,00	97,09%	73.559.000,00	113,26%	74.303.000,00	114,40%	75.079.000,00	115,60%	
Despesa Total	60.597.116,61	61.554.023,59	101,58%	63.571.820,00	97,88%	73.827.000,00	113,67%	74.574.000,00	114,82%	76.107.000,00	117,18%	
Despesas Primárias (II)	62.219.332,36	68.104.275,01	109,46%	63.023.420,00	97,04%	72.089.000,00	110,99%	72.778.000,00	112,06%	74.248.000,00	114,32%	
Resultado Primário (III) = (I - II)	7.092.486,09	470.425,71	6,63%	34.880,00	0,05%	1.470.000,00	2,26%	1.525.000,00	2,35%	831.000,00	1,28%	
Resultado Nominal	-1.158.332,77	5.157.284,71	-445,23%	-2.108.622,00	-3,25%	-2.107.652,96	-3,25%	-2.160.000,00	-3,33%	-2.203.200,00	-3,39%	
Dívida Pública Consolidada	15.619.324,03	75.553.960,18	483,72%	75.553.960,18	116,33%	62.347.000,00	96,00%	62.970.000,00	96,95%	64.229.000,00	98,89%	
Dívida Consolidada Líquida	11.815.461,46	16.972.746,17	143,65%	16.972.746,17	26,13%	14.844.000,00	22,86%	15.003.000,00	23,10%	15.303.000,00	23,56%	


Fonte/Nota

Sétor de Contabilidade: emitido em 30/04/2021, às 16h00.


> Inflação de Valor Corrente (a) e Valor Constante com base no IPCA, conseguida junto a: BACEN/IBGE; Projeção para 2022, 2023 e 2024 conforme Relatório FOCUS do BACEN;

> Metas Fiscais Fixadas para 2019, 2020 e 2021 com base nos Demonstrativos Fiscais que acompanharam as LDOs específicas de cada ano;

> Receita Corrente Líquida do exercício de 2020 (c) com as receitas de valor corrente ou valor constante multiplicado por 100%


ISNARIO APARECIDO ROJLIM
 Sec. Administração e Finanças


DANY WILIAN FLORESTI
 Prefeito Municipal


JOÃO RENATO PAETZOLI
 Controlador
 CRC 16P 254606/O-2

PREFEITURA DE PIRAPORA DO BOM JESUS -SP
LEI DE DIRETRIZES ORÇAMENTÁRIAS
ANEXO DE METAS FISCAIS

AVALIAÇÃO DO CUMPRIMENTO DAS METAS FISCAIS DO EXERCÍCIO ANTERIOR

2022

ESPECIFICAÇÃO	2020		% RCL	2020		% RCL	Variação		RS 1,00
	(a)	(b)		(c) = (b-a)	(c/a) x 100				
Receita Total	67.397.795,00	72.341.014,42	103,77%	111,38%	4.943.219,42	733,44%			
Receitas Primárias (I)	62.599.817,00	68.574.700,72	96,38%	105,58%	5.974.883,72	954,46%			
Despesa Total	60.285.336,00	61.554.023,59	92,82%	94,77%	1.268.687,59	91,63%			
Despesas Primárias (II)	62.352.167,00	68.104.275,01	96,00%	104,86%	5.752.108,01	96,67%			
Resultado Primário (III) = (I-II)	247.650,00	470.425,71	0,38%	0,72%	222.775,71	-85,13%			
Resultado Nominal	-2.108.622,00	5.157.284,71	-3,25%	7,94%	7.265.906,71	1453,38%			
Dívida Pública Consolidada	17.969.177,00	75.553.960,18	27,67%	116,33%	57.584.783,18	49,01%			
Dívida Consolidada Líquida	14.141.386,00	16.972.746,17	21,77%	26,13%	2.831.360,17	58,41%			

FONTE/NOTA

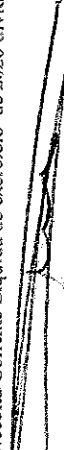
Sector de Contabilidade; emitido em 30/04/2021, as 16h00;

> Inflação de Valor Corrente (a) e Valor Constante com base no IPCA, conseguida junto a: BACEN/IBGE; Projetada para 2022, 2023 e 2024 conforme Relatório FOCUS do BACEN;

> Metas fiscais previstas: com base nas informações do Demonstrativo de Metas Fiscais I que acompanha a LDO de 2020.

> Metas fiscais realizadas: com base no Demonstrativo do Resultado primário e Demonstrativo do Resultado Nominal 6º bimestre 2020.

> Receita Corrente Líquida do exercício de 2020 dividido com as receitas de valor correntes ou valor constante multiplicado por 100%


DANY WILIAN FLORESTI
Prefeito Municipal


ISNARD APARECIDO ROLIM
Sec. Administração e Finanças



JOAO PAULO PALAZOLI
Contador
CRC ISP 254606/O-2

MUNICÍPIO PIRAPORA DO BOM JESUS
LEI DE DIRETRIZES ORÇAMENTÁRIAS
ANEXO DE METAS FISCAIS
EVOLUÇÃO DO PATRIMÔNIO LÍQUIDO
2019


AMF - Demonstrativo 4 (LRF, art.4º, §2º, inciso III)

PATRIMÔNIO LÍQUIDO	2019	%	2018	%	2017
Patrimônio/Capital	1.787.518,97	-11,23%	-15.913.302,01	2427,82%	-655.455,92
Reservas					
Resultado Acumulado					
TOTAL	1.787.518,97	-11,23%	-15.913.302,01	2427,82%	-655.455,92

REGIME PREVIDENCIÁRIO					
PATRIMÔNIO LÍQUIDO	2019	%	2018	%	2017
Patrimônio	16.145.275,01	-208%	-7.750.284,50	126%	-6.143.103,11
Reservas					
Lucros ou Prejuízos Acumulados					
TOTAL	16.145.275,01	-208%	-7.750.284,50	126%	-6.143.103,11


DANY WILLIAN FLORESTI
Prefeito Municipal


ISNARD APARECIDO ROLIM
Sec. Administração e Finanças


JOAO PAULO PALAZOLI
Contador
CRC-ISP 254606/O-2


MUNICÍPIO PIRAPORA DO BOM JESUS - SP
 LEI DE DIRETRIZES ORÇAMENTÁRIAS
 ANEXO DE METAS FISCAIS
ORIGEM E APLICAÇÃO DOS RECURSOS OBTIDOS COM A ALIENAÇÃO DE ATIVOS
 2022

AMF - Demonstrativo 5 (LRF, art.4º, §2º, inciso III) R\$ 1,00

	2015 (a)	2016 (b)	2017 (c)
RECEITAS REALIZADAS			
RECEITAS DE CAPITAL - ALIENAÇÃO DE ATIVOS (I)	0,00	0,00	0,00
Alienação de Bens Móveis			
Alienação de Bens Imóveis			
DESPESAS EXECUTADAS			
APLICAÇÃO DOS RECURSOS DA ALIENAÇÃO DE ATIVOS (II)	0,00	0,00	0,00
DESPESAS DE CAPITAL	0,00	0,00	0,00
Investimentos			
Inversões Financeiras			
Amortização da Dívida			
DESPESAS CORRENTES DOS REGIMES DE PREVIDÊNCIA	0,00	0,00	0,00
Regime Geral de Previdência Social			
Regime Próprio de Previdência dos Servidores			
SALDO FINANCEIRO			
2014 (g) = (Ia - IIa) + IIIa	0,00	0,00	0,00
2013 (h) = (Ib - IIb) + IIIb			
2012 (i) = (Ic - IIc) + IIIc			
VALOR (III)	0,00	0,00	0,00


 DANY WILIAN FLORESTI
 Prefeito Municipal


 ISNARY APARECIDO ROLIM
 Sec. Administração e Finanças


 JOÃO PAULO DE SOUZA
 Contador
 CRC/SP 254606/O-2

MUNICÍPIO PIRAPORA DO BOM JESUS - SP
LEI DE DIRETRIZES ORÇAMENTÁRIAS
ANEXO DE METAS FISCAIS
RECEITAS E DESPESAS PREVIDENCIÁRIAS DO REGIME PRÓPRIO DE PREVIDÊNCIA DOS SERVIDORES
2019

AMF - Demonstrativo 6 (LRF, art.1º, §2º, inciso IV, alínea "a")		R\$ 1,00		
RECEITAS	2017	2018	2019	
RECEITAS PREVIDENCIÁRIAS - RPPS (EXCETO INTRA-ORÇAMENTÁRIAS) (I)				
RECEITAS CORRENTES				
Recosta de Contribuições dos Segurados				
Pessoal Civil	649.216,35	1.424.428,55		1.576.891,07
Pessoal Militar				
Outras Receitas de Contribuições				
Recosta Patrimonial	138.263,08	32.805,08		51.154,79
Recosta de Serviços				
Outras Receitas Correntes	84,29	0,00		0,00
Compensação Previdenciária do RGPS para o RPPS				
Outras Receitas Correntes				
RECEITAS DE CAPITAL				
Alienação de Bens, Direitos e Ativos				
Amortização de Empréstimos				
Outras Receitas de Capital				
(-) DEDUÇÕES DA RECEITA				
RECEITAS PREVIDENCIÁRIAS - RPPS (INTRA-ORÇAMENTÁRIAS) (II)				
RECEITAS CORRENTES				
Recosta de Contribuições				
Patronal				
Pessoal Civil	760.003,78	1.250.098,19		1.439.334,89
Pessoal Militar				
Cobertura de Déficit Atuarial				
Regime de Débitos e Parcelamentos				
Recosta Patrimonial				
Recosta de Serviços				
Outras Receitas Correntes				
RECEITAS DE CAPITAL				
(-) DEDUÇÕES DA RECEITA				
TOTAL DAS RECEITAS PREVIDENCIÁRIAS (III) = (I + II)	1.547.567,30	2.707.531,83		3.067.380,75
DESPESAS				
DESPESAS PREVIDENCIÁRIAS - RPPS (EXCETO INTRA-ORÇAMENTÁRIAS) (IV)				
ADMINISTRAÇÃO	2.132.673,93	2.492.498,15		2.724.662,04
Despesas Correntes	406.675,38	358.664,74		338.019,01
Despesas de Capital	400.346,38	358.204,74		338.019,01
Despesas de Capital	6.329,00	460,00		460,00
PREVIDÊNCIA	1.725.998,55	2.133.833,41		2.386.643,03
Pessoal Civil	1.725.998,55	2.133.833,41		2.386.643,03
Pessoal Militar				
Outras Despesas Previdenciárias				
Compensação Previdenciária do RPPS para o RGPS	0,00	0,00		0,00
Demais Despesas Previdenciárias				
DESPESAS PREVIDENCIÁRIAS - RPPS (INTRA-ORÇAMENTÁRIAS) (V)				
ADMINISTRAÇÃO	0,00	0,00		0,00
Despesas Correntes	0,00	0,00		0,00
Despesas de Capital				
TOTAL DAS DESPESAS PREVIDENCIÁRIAS (VI) = (IV + V)	2.132.673,93	2.492.498,15		2.724.662,04
RESULTADO PREVIDENCIÁRIO (VII) = (III - VI)	-585.106,63	214.853,69		342.718,71
AFORTES DE RECURSOS PARA O REGIME PRÓPRIO DE PREVIDÊNCIA DO SERVIDOR				
TOTAL DOS APORTES PARA O RPPS				
Plano Financeiro	0,00	0,00		0,00
Recursos para Cobertura de Insuficiências Financeiras	0,00	0,00		0,00
Recursos para Formação de Reserva				
Outros Aportes para o RPPS				
Plano Previdenciário	0,00	0,00		0,00
Recursos para Cobertura de Déficit Financeiro				
Recursos para Cobertura de Déficit Atuarial				
Outros Aportes para o RPPS				
RESERVA ORÇAMENTÁRIA DO RPPS				
BENS E DIREITOS DO RPPS				


DANY WILIAN FLORESTI
Prefeito Municipal


ISNARD APARECIDO ROLIM
Sec. Administração e Finanças


JOÃO PAULI PALAZOLI
Contador
CRC ISP 254606/O-2

MUNICÍPIO PIRAPORA DO BOM JESUS - SP
LEI DE DIRETRIZES ORÇAMENTÁRIAS
ANEXO DE METAS FISCAIS
ESTIMATIVA E COMPENSAÇÃO DA RENÚNCIA DE RECEITA
2022

AMF - Demonstrativo 7 (LRF, art. 4º, § 2º, inciso V)						RS 1,00
TRIBUTOS	MODALIDADE	SETORES/ PROGRAMAS/ BENEFICIÁRIO	RENÚNCIA DE RECEITA PREVISTA			COMPENSAÇÃO
			2021	2022	2023	
IPTU	isenção	aposentados, pensionistas e portadores de necessidades especiais, lei 1020/2013.	120.000,00	123.000,00	128.000,00	cobrança dívida fiscalização
TOTAL			120.000,00	123.000,00	128.000,00	-


DANY WILIAN FLORESTI
Prefeito Municipal



ISNARDY APARECIDO ROLIM
Sec. Administração e Finanças



JOAO PAULO PINAZOLI
Contratador
CRC TSP 254606/O-2


MUNICÍPIO PIRAPORA DO BOM JESUS - SP
LEI DE DIRETRIZES ORÇAMENTÁRIAS
ANEXO DE METAS FISCAIS
MARGEM DE EXPANSÃO DAS DESPESAS OBRIGATORIAS DE CARÁTER CONTINUADO
2022

EVENTOS	Valor Previsto para <Ano de Referência>	R\$ 1,00
Aumento Permanente da Receita		
(-) Transferências Constitucionais		
(-) Transferências ao FUNDEB		
Saldo Final do Aumento Permanente de Receita (I)		0,00
Redução Permanente de Despesa (II)		
Margem Bruta (III) = (I+II)		0,00
Saldo Utilizado da Margem Bruta (IV)		0,00
Novas DOCC		
Novas DOCC geradas por PPP		
Margem Líquida de Expansão de DOCC (V) = (III-IV)		0,00

O Município de Pirapora do Bom Jesus, não irá proporcionar margem de expansão das despesas obrigatórias de caráter continuado


DANY WILIAN FLORESTI
Prefeito Municipal


ISNARDO APARECIDO ROLIM
Sec. Administração e Finanças


JOAO PAULO PINHEIRO AZOLI
Contador
CRC/SP 254606/O-2



PREFEITURA DE PIRAPORA DO BOM JESUS

Estado de São Paulo

CÁLCULO DAS DESPESAS DO ANEXOS DE METAS FISCAIS

Anos de 2019 e 2020 em valores correntes: 2022 a 2024 em valores constantes a preços de 2020 a 2021

Fonte e Notas Explicativas

Prefeitura Municipal de Pirapora do Bom Jesus: As despesas foram projetadas a partir das reestimativas de 2020, com a diminuição das receitas para adequar a arrecadação do FPM- cota mensal e ajuste para mais no recebimento do fundeb.

Para os exercícios seguintes, a administração utilizou o índice de inflação de 5,31% no exercício de 2021, para 2022 o percentual de 3,56% .

A Reserva de contingencia foi calculada sobre 5% da receita corrente liquida, correspondente a cada exercício. Estão projetadas todas as despesas obrigatórias que a administração deve cumprir além dos investimentos que pretende realiza-los no período de 2021

Essas projeções levam em conta a situação atual da economia, devera encolher de forma drástica com a pandemia COVID19 no exercício de 2022, em contraponto com crescimento da demanda para o atendimento dos cidadãos, nas áreas de saúde e educação. No momento de se verificar que as expectativas vêm a crescer a administração ajustará suas contas para melhor realizar seus programas de governo.