



Prefeitura Municipal de Pirapora do Bom Jesus
ESTADO DE SÃO PAULO
Cidade dos Romeiros

**ATA DA AUDIÊNCIA PÚBLICA RELATIVA À DEMONSTRAÇÃO E AVALIAÇÃO DAS
METAS FISCAIS - 2º. QUADRIMESTRE DE 2021.**
(Parágrafo 4º. do Artigo 9º. da Lei Complementar 101/2000)

Aos treze dias do mês de outubro de dois mil e vinte e um, nas dependências do Plenário da Câmara Municipal de Pirapora do Bom Jesus, às 16h00min, reuniram-se a Comissão de Finanças da Prefeitura Municipal, formada por Lucilene Pedroso, Diretora de Finanças, João Paulo Palazoli, Contador e Fabiola Carla Silva Gonçalves, Oficial Administrativo, e as pessoas signatárias da lista de presença anexa a presente ata, convidadas que foram através de comunicados afixados em locais de costume, no átrio da Prefeitura Municipal, da Câmara Municipal, demais locais de acesso público e no site do Município (www.piraporadobomjesus.sp.gov.br), realizou-se a audiência pública para apresentação, avaliação e discussão das metas da execução orçamentária, contábil e financeira referente ao segundo quadrimestre de 2.021. Os dados foram demonstrados, avaliados e divulgados de acordo com as premissas estabelecidas nos anexos de metas fiscais constantes da Lei de Diretrizes Orçamentárias para o exercício de 2.021 e parágrafo 4º do artigo 9º, da Lei de Responsabilidade Fiscal. Primeiramente foi exposto pelo Secretário de Administração e Finanças da Prefeitura, Senhor Isnard Aparecido Rolim, presidindo os trabalhos, todo o conceito formal dos itens e valores avaliados durante a audiência. Desta forma foram esclarecidos aos presentes, os conceitos de resultado primário, resultado nominal, receitas fiscais, despesas fiscais, entre outros. Ato contínuo foi esclarecido pelo contador, Senhor João Paulo Palazoli, que os valores apresentados referiam-se ao ente municipal, ou seja, abrangendo a administração direta e indireta do município (Prefeitura, Instituto de Previdência e Câmara Municipal). Foi analisado primeiramente o resultado primário obtido até o segundo quadrimestre de 2.021, projetado na ordem de **R\$ 14.389.703,72** (quatorze milhões, trezentos e oitenta e nove mil, setecentos e três reais e setenta e dois centavos), sendo exposto que este valor foi resultado das seguintes operações neste período (durante o segundo quadrimestre) o ente municipal obteve uma receita bruta total na ordem de **R\$ 56.745.571,08** (cinquenta e seis milhões, setecentos e quarenta e cinco mil, quinhentos e setenta e um reais e oito centavos), receita de capital **R\$ 632.952,17** (seiscentos e trinta e dois mil, novecentos e cinquenta e dois reais e dezessete centavos), que, depois de efetuadas todas as deduções legais conforme legislação, quais sejam: Rendimentos de Aplicações Financeiras, **R\$ 167.648,38** (cento e sessenta e sete mil, seiscentos e quarenta e oito reais e trinta e oito centavos) e Deduções da Receita para a Formação do FUNDEB, **R\$ 4.540.101,53** (quatro milhões, quinhentos e quarenta mil, cento e um reais e cinquenta e três centavos), apurou-se uma receita fiscal líquida no período, na ordem de **R\$ 52.670.773,34** (cinquenta e dois milhões, seiscentos e setenta mil, setecentos e setenta e três reais e trinta e quatro centavos), sendo este valor, a base de receita corrente primária para apuração do resultado primário em avaliação. Neste mesmo período foi apresentado que o município executou uma despesa bruta na ordem de **R\$ 36.961.426,78** (trinta e seis milhões, novecentos e sessenta e um mil, quatrocentos e vinte e seis



Prefeitura Municipal de Pirapora do Bom Jesus
ESTADO DE SÃO PAULO
Cidade dos Romeiros

reais e setenta e oito centavos), e que depois de efetuada a dedução legal igualmente definida em legislação, da Amortização da Dívida, **R\$ 1.219.293,83** (hum milhão, duzentos e dezenove mil, duzentos e noventa e três reais e oitenta e três centavos), apurou-se uma despesa fiscal líquida no período, na ordem de **R\$ 38.281.069,62** (trinta e oito milhões, duzentos e oitenta e um mil, sessenta e nove reais e sessenta e dois centavos), sendo este valor, a base da despesa para apuração do resultado primário do período em avaliação. Sabendo-se que o resultado primário é a diferença apurada entre receita fiscal líquida e a despesa fiscal líquida, reiteramos que o resultado primário obtido no segundo quadrimestre de 2.021 foi positivo da ordem **R\$ 14.389.703,72** (quatorze milhões, trezentos e oitenta e nove mil, setecentos e três reais e setenta e dois centavos). Considerando que o resultado primário projetado na LDO e atualizado para o exercício de 2.021 em sua redação vigente, foi da ordem de **R\$ 247.650,00** (duzentos e quarenta e sete mil, seiscentos e cinquenta reais), podemos observar que a meta até o quadrimestre superou a projetada, resultado este positivo. Foi demonstrado, ainda, que as Receitas Tributárias, cuja previsão anual foi de **R\$ 10.627.520,00** (dez milhões, seiscentos e vinte e sete mil, quinhentos e vinte reais), acabou arrecadando a importância de **R\$ 7.509.657,59** (sete milhões, quinhentos e nove mil, seiscentos e cinquenta e sete reais e cinquenta e nove centavos), correspondendo a 70,66% da projeção anual para o exercício. As Receitas de Contribuições arrecadaram **R\$ 1.822.516,82** (hum milhão, oitocentos e vinte e dois mil, quinhentos e dezesseis reais e oitenta e dois centavos), representando 77,26% da projeção anual que foi de **R\$ 2.359.000,00** (dois milhões, trezentos e cinquenta e nove mil reais). A Receita Patrimonial arrecadou a importância de **R\$ 126.829,18** (cento e vinte e seis mil, oitocentos e vinte e nove reais e dezoito centavos), importância esta que representa 52,15% do total projetado para exercício, que foi de **R\$ 243.200,00** (duzentos e quarenta e três mil e duzentos reais). As receitas de Transferências Correntes arrecadaram durante o período, **R\$ 46.719.640,65** (quarenta e seis milhões, setecentos e dezenove mil, seiscentos e quarenta reais e sessenta e cinco centavos) que, depois de deduzida a importância de **R\$ 4.540.101,53** (quatro milhões, quinhentos e quarenta mil, cento e um reais e cinquenta e três centavos), passou a ser de **R\$ 42.179.539,12** (quarenta e dois milhões, cento e setenta e nove mil, quinhentos e trinta e nove reais e doze centavos), representando 90,51% da previsão, que foi de **R\$ 46.602.340,00** (quarenta e seis milhões, seiscentos e dois mil, trezentos e quarenta reais). Os valores recebidos do FUNDEB totalizaram até agosto a importância de **R\$ 15.529.226,84** (quinze milhões, quinhentos e vinte e nove mil, duzentos e vinte e seis reais e oitenta e quatro centavos) e deduzida a importância de **R\$ 4.457.722,26** (quatro milhões, quatrocentos e cinquenta e sete mil, setecentos e vinte e dois reais e vinte e seis centavos) proveniente de valores transferidos para o FUNDEB, restando, portanto um ganho no valor de **R\$ 11.026.658,85** (onze milhões, vinte e seis mil, seiscentos e cinquenta e oito reais e oitenta e cinco centavos). A rubrica Outras Receitas Correntes foi responsável pela arrecadação de **R\$ 399.278,46** (trezentos e noventa e nove mil, duzentos e setenta e oito reais e quarenta e seis centavos), representando




Prefeitura Municipal de Pirapora do Bom Jesus



ESTADO DE SÃO PAULO

Cidade dos Romeiros

318,30% da previsão anual que foi de **R\$ 125.440,00** (cento e vinte e cinco mil, quatrocentos e quarenta reais). As Receitas Correntes Intraorçamentárias, de responsabilidade do Instituto de Previdência do Município, lograram arrecadar **R\$ 1.202.918,71** (hum milhão, duzentos e dois mil, novecentos e dezoito reais e setenta e um centavos), representando 73,57% da inicialmente projetada que foi de **R\$ 1.635.000,00** (hum milhão, seiscentos e trinta e cinco mil reais). Considerando todas as fontes de recursos, a Despesa total liquidada no período de janeiro a agosto de 2.021, apresentou uma execução inferior a receita total realizada. Em valores acumulados, a correlação despesa total/receita total foi demonstrado um superavit na execução orçamentária de **R\$ 1.103.415,48** (hum milhão, cento e três mil, quatrocentos e quinze reais e quarenta e oito centavos), positivo. Esse resultado permite confirmar o atingimento das metas fiscais para o período. O Resultado Orçamentário assim se apresenta: Despesas realizadas (liquidadas) até o 2º quadrimestre de 2.021 totalizaram **R\$ 41.147.696,52** (quarenta e um milhões, cento e quarenta e sete mil, seiscentos e noventa e seis reais e cinquenta e dois centavos) valor equivalente a 64,72% da previsão anual para o exercício na ordem de **R\$ 63.574.000,00** (sessenta e três milhões, quinhentos e setenta e quatro mil reais). O total das Despesas Correntes realizadas foi de **R\$ 36.961.426,78** (trinta e seis milhões, novecentos e sessenta e um mil, quatrocentos e vinte e seis reais e setenta e oito centavos), correspondendo a 67,12% da projeção anual que foi de **R\$ 55.067.500,00** (cinquenta e cinco milhões, sessenta e sete mil e quinhentos reais). As Despesas de Capital totalizaram **R\$ 2.538.936,67** (dois milhões, quinhentos e trinta e oito mil, novecentos e trinta e seis reais e sessenta e sete centavos), valor este, que representou 66,51% do projetado para o exercício que foi de **R\$ 3.817.400,00** (três milhões, oitocentos e dezessete mil e quatrocentos reais). Amortização da Dívida – a Amortização da Dívida somou durante o período, a importância de **R\$ 1.219.293,83** (hum milhão, duzentos e dezenove mil, duzentos e noventa e três reais e noventa e oitenta e três centavos) e representou um desembolso de 222,34% do total programado de **R\$ 548.400,00** (quinhentos e quarenta e oito mil e quatrocentos reais). Investimentos – já em relação às despesas com investimentos as mesmas foram inferiores ao valor atualizado da programação anual que foi de **R\$ 3.269.000,00** (três milhões, duzentos e sessenta e nove mil reais) e uma execução de **R\$ 1.319.642,84** (hum milhão, trezentos e dezenove mil, seiscentos e quarenta e dois reais e oitenta e quatro centavos). Despesas com Pessoal e Limites da LRF – a Despesa com Pessoal total ficou 2,74% abaixo do limite permitido, atingindo o limite prudencial. Receita Corrente Líquida – A Receita Corrente Líquida atingiu, nos últimos doze meses a importância acumulada de **R\$ 73.663.576,91** (setenta e três milhões, seiscentos e sessenta e três mil, quinhentos e setenta e seis reais e noventa e um centavos). Manutenção e Desenvolvimento do Ensino – As despesas com a manutenção e desenvolvimento do ensino, apuradas até agosto de 2.021, totalizaram a importância de **R\$ 6.699.701,67** (seis milhões, seiscentos e noventa e nove mil, setecentos e um reais e sessenta e sete centavos), o que corresponde a 22,94% da Receita de Impostos e Transferências. Observa-se, portanto, que o Município de Pirapora do Bom Jesus está inferior do limite



Prefeitura Municipal de Pirapora do Bom Jesus
ESTADO DE SÃO PAULO
Cidade dos Romeiros

mínimo obrigatório, porém, segundo também o Senhor Secretário de Administração e Finanças, este limite será alcançado até o final do exercício. Gastos com Saúde – estes atingiram o montante de **R\$ 7.761.910,40** (sete milhões, setecentos e sessenta e um mil, novecentos e dez reais e quarenta centavos), que corresponde a 26,58 % sobre a Receita Líquida de Impostos e Transferências, atingindo e ultrapassando, portanto, o limite mínimo estabelecido pela legislação vigente. Resultado Nominal - através do anexo denominado Resultado Nominal foram demonstradas as disponibilidades financeiras e o estoque da dívida pública do município no encerramento do segundo quadrimestre de 2.021. Este anexo tem a finalidade de demonstrar a capacidade do ente municipal em amortizar suas dívidas, tendo como base a Dívida Fiscal Líquida, que será obtida tomando-se por base o valor da dívida total, deduzida as disponibilidades financeiras. A dívida do Município está composta por: **R\$ 72.520.670,93** (setenta e dois milhões, quinhentos e vinte mil, seiscentos e setenta reais e noventa e três centavos), referente à dívida fundada. As disponibilidades financeiras e demais ativos de curto prazo por sua vez, foram da ordem de **R\$ 17.335.886,96** (dezessete milhões, trezentos e trinta e cinco mil, oitocentos e oitenta e seis reais e noventa e seis centavos) que, deduzida a importância de **R\$ 7.630.292,49** (sete milhões, seiscentos e trinta mil, duzentos e noventa e dois reais e quarenta e nove centavos), referente a saldo de Restos a Pagar Processados. Resultando em uma Dívida Consolidada Líquida no valor de **R\$ 62.815.076,46** (sessenta e dois milhões, oitocentos e quinze mil, setenta e seis reais e quarenta e seis centavos), estabelecendo um Resultado Nominal de **R\$ - 11.672.419,21** (onze milhões, seiscentos e setenta e dois mil, quatrocentos e dezenove reais e vinte e um centavos), negativo, superior à meta de **R\$ -2.108.622,00** (dois milhões, cento e oito mil, seiscentos e vinte e dois reais), negativo. Durante a explanação referente aos anexos fiscais, houve ampla e irrestrita participação dos presentes com relação aos dados apresentados, estando os presentes de acordo. Para finalizar, o Senhor Secretário que conduziu a audiência, deixou livre a palavra e, como dela ninguém mais quis fazer uso, o Senhor Presidente declarou encerrada a audiência, agradeceu o público presente e determinou a mim, Fabiola Carla Silva Gonçalves  RG 42.771.145-9 secretário designado, a lavratura da presente ata que vai por mim, por ele e pelos demais membros da comissão, assinada. 



PIRAPORA DO BOM JESUS PREFEITURA
DEPARTAMENTO FINANCEIRO
CONTABILIDADE

Demonstrativo do Resultado Primário - Período: 4º Bimestre / 2021

Usuário: camilla
Data: 15/10/2021 13:40:01
Sistema CECAM
(Página: 1 / 1)

LRF, art 53, inciso III

RECEITAS FISCAIS	PREVISÃO ANUAL INICIAL	PREVISÃO ANUAL ATUALIZADA	RECEITAS REALIZADAS
RECEITAS FISCAIS CORRENTES (I)	64.569.900,00	70.330.603,23	56.577.922,70
Receita Tributária	10.627.520,00	13.627.099,28	7.509.657,59
Receita de Contribuição	2.359.000,00	2.472.000,00	1.822.516,82
Receita Previdenciária	1.635.000,00	1.748.000,00	1.202.918,71
Outras Contribuições	724.000,00	724.000,00	619.598,11
Receita Patrimonial Líquida	243.200,00	243.200,00	126.829,18
Receita Patrimonial	515.700,00	515.700,00	294.477,56
(-) Aplicações Financeiras	272.500,00	272.500,00	167.648,38
Transferências Correntes	51.214.740,00	53.745.120,45	46.719.640,65
Demais Receitas Correntes	125.440,00	243.183,50	399.278,46
Diversas Receitas Correntes	125.440,00	243.183,50	399.278,46
RECEITAS DE CAPITAL (II)	0,00	354.245,04	632.952,17
Operações de Crédito (III)	0,00	0,00	0,00
Amortização de Empréstimos (IV)	0,00	0,00	0,00
Alienação de Ativos	0,00	0,00	0,00
Receitas de Alienação de Investimentos Temporários (V)	0,00	0,00	0,00
Receitas de Alienação de Investimentos Permanentes (VI)	0,00	0,00	0,00
Outras Alienações de Bens	0,00	0,00	0,00
Transferências de Capital	0,00	354.245,04	632.952,17
Convênios	0,00	354.245,04	632.952,17
Outras Transferências de Capital	0,00	0,00	0,00
Outras Receitas de Capital	0,00	0,00	0,00
RECEITAS FISCAIS DE CAPITAL (VII)=(II-III-IV-V-VI)	0,00	354.245,04	632.952,17
DEDUÇÕES DA RECEITA (VIII)	4.612.400,00	4.612.400,00	4.540.101,53
RECEITAS FISCAIS LÍQUIDAS (IX)=(I+VII-VIII)	59.957.500,00	66.072.448,27	52.670.773,34
DESPESAS FISCAIS	DOTAÇÃO ANUAL INICIAL	DOTAÇÃO ANUAL ATUALIZADA	DESPESAS LIQUIDADAS
DESPESAS CORRENTES (X)	55.067.500,00	61.630.065,38	36.961.426,78
Pessoal e Encargos Sociais	32.447.382,00	33.179.854,04	24.802.143,71
Juros e Encargos da Dívida (XI)	2.180,00	2.180,00	0,00
Outras Despesas Correntes	22.617.938,00	28.448.031,34	12.159.283,07
DESPESAS FISCAIS CORRENTES (XII) = (X-XI)	55.065.320,00	61.627.885,38	36.961.426,78
DESPESAS CAPITAL (XIII)	3.817.400,00	5.207.311,51	2.538.936,67
Investimentos	3.269.000,00	3.820.411,51	1.319.642,84
Inversões Financeiras	0,00	0,00	0,00
Concessão de Empréstimos (XIV)	0,00	0,00	0,00
Aquisição de Título de Capital já Integralizado (XV)	0,00	0,00	0,00
Demais Inversões Financeiras	0,00	0,00	0,00
Amortização da Dívida (XVI)	548.400,00	1.386.900,00	1.219.293,83
Inversões Financeiras	0,00	0,00	0,00
DESPESA FISCAIS DE CAPITAL (XVII)=(XIII-XIV-XV-XVI)	3.269.000,00	3.820.411,51	1.319.642,84
RESERVA DE CONTINGÊNCIA (XVIII)	2.270.000,00	1.970.000,00	0,00
DESPESAS FISCAIS LÍQUIDAS (XIX)=(XII+XVII+XVIII)	60.604.320,00	67.418.296,89	38.281.069,62
RESULTADO PRIMARIO (IX-XIX)	-646.820,00	-1.345.848,62	14.389.703,72
META DE RESULTADO PRIMARIO FIXADA NO ANEXO DE METAS FISCAIS DA LDO			247.650,00

FONTE: BALANCETE CONSOLIDADO

PIRAPORA DO BOM JESUS, 31 de Agosto de 2021

DANY WILIAN FLORESTI
CPF 186.380.168-59
PREFEITO MUNICIPAL

JOÃO PAULO PALAZO
CRC TSP-254606/O-2
CONTADOR

JOAO BUENO BRITO
CPF 843.580.258-20
RESPONSÁVEL PELO CONTROLE INTERNO



LRF, art 48

QUADRO COMPARATIVO COM LIMITES DA LRF

2º Quadrimestre

Receita Corrente Líquida Ajustada para Cálculo dos Limites de Endividamento		73.663.576,91
Receita Corrente Líquida Ajustada para Cálculo dos Limites da Despesa com Pessoal		73.663.576,91
Despesas Totais com Pessoal	37.759.960,44	51,2600
Limite Máximo (art. 20 LRF)	39.778.331,53	54,0000
Limite Prudencial 95% (par.ún.art.22 LRF)	37.789.414,95	51,3000
Excesso a Regularizar	0,00	0,0000
Dívida Consolidada Líquida		
Saldo Devedor	62.815.076,46	85,2729
Limite Legal(arts. 3º e 4º Res. nº 40 Senado)	88.396.292,29	120,0000
Excesso a Regularizar	0,00	0,0000
Concessões de Garantias		
Montante	0,00	0,0000
Limite Legal (art. 9º Res. nº 43 Senado)	16.205.986,92	22,0000
Excesso a Regularizar	0,00	0,0000
Operações de Crédito(exceto ARO)		
Realizadas no Período	0,00	0,0000
Limite Legal(inc. I, art. 7º Res. nº 43 Senado)	11.786.172,31	16,0000
Excesso a Regularizar	0,00	0,0000
Antecipação de Rec. Orçamentárias		
Saldo Devedor	0,00	0,0000
Limite Legal(art. 10 Res. nº 43 Senado)	5.156.450,38	7,0000
Excesso a Regularizar	0,00	0,0000

PIRAPORA DO BOM JESUS, 31 de Agosto de 2021

DANY WILIAN FLORESTI
CPF 186.380.168-59
PREFEITO MUNICIPAL

JOAO PAULO PALAZOLI
CRC 1SP 254606/O-2
CONTADOR

JOAO BUENO BRITO
CPF 843.580.258-20
RESPONSÁVEL PELO CONTROLE INTERNO



PIRAPORA DO BOM JESUS PREFEITURA
DEPARTAMENTO FINANCEIRO
CONTABILIDADE

Usuário: camilla
Data: 20/10/2021 08:39:03
Sistema CECAM
(Página: 1 / 2)

Demonstrativo do Resultado Nominal - Exceto Órgão Previdenciário - Período: 4º Bimestre / 2021

LRF, art 53, inciso III

ESPECIFICAÇÃO	SALDO			
	Em 31 dezembro/2020	Em 3º Bimestre	Em 4º Bimestre	Em 4º Bimestre
DÍVIDA CONSOLIDADA (I)	75.553.960,18	74.020.113,80	72.533.560,93	
DEDUÇÕES (II)*	99.434,96	8.492.045,48	9.705.594,47	
ATIVO DISPONÍVEL	8.483.794,55	15.897.681,15	17.027.094,60	
HAVERES FINANCEIROS	299.538,45	310.539,22	308.792,36	
(-) RESTOS A PAGAR PROCESSADOS	8.683.898,04	7.716.174,89	7.630.292,49	
DÍVIDA CONSOLIDADA LÍQUIDA (III)=(I-II)	75.454.525,22	65.528.068,32	62.827.966,46	
RECEITA DE PRIVATIZAÇÕES (IV)	0,00	0,00	0,00	
PASSIVOS RECONHECIDOS (V)	58.481.779,05	57.798.646,03	57.540.527,50	
DÍVIDA FISCAL LÍQUIDA (III+IV-V)	16.972.746,17	7.729.422,29	5.287.438,96	

ESPECIFICAÇÃO	PERÍODO DE REFERÊNCIA	
	No BIMESTRE	Jan. a 4º Bimestre
RESULTADO NOMINAL	-2.441.983,33	-11.685.307,21

DISCRIMINAÇÃO DA META FISCAL	
META DE RESULTADO NOMINAL FIXADA NO ANEXO DE METAS FISCAIS DA LDO PARA O EXERCÍCIO DE REFERÊNCIA	-2.108.622,00

FONTE: BALANCETE CONSOLIDADO

* Se o saldo apurado for negativo, ou seja, se o total do Ativo Disponível, mais os Haveres Financeiros for menor que o Restos a Pagar Processados, não deverá ser informado nessa linha. Assim quando o cálculo de DEDUÇÕES (II) for negativo, colocar um "-" (traço) nessa linha.

PIRAPORA DO BOM JESUS, 31 de Agosto de 2021

JOÃO PAULO PALAZOLI
CPF: 18P 254606/O-2

DANY WILIAN FLORESTI
CPF: 186.380.168-59

JOAO BUENO BRITO
CPF 843.580.258-20



PIRAPORA DO BOM JESUS PREFEITURA
DEPARTAMENTO FINANCEIRO
CONTABILIDADE

Demonstrativo do Resultado Nominal - Exceto Órgão Previdenciário - Período: 4º Bimestre / 2021

Usuário: camilla
Data: 20/10/2021 08:39:03
Sistema CECAM
(Página: 2 / 2)

LRF, art 53, inciso III

PREFEITO MUNICIPAL

CONTADOR

RESPONSÁVEL PELO CONTROLE INTERNO



PIRAPORA DO BOM JESUS PREFEITURA
DEPARTAMENTO FINANCEIRO
CONTABILIDADE

Usuário: camilla
Data: 20/10/2021 08:37:55
Sistema CECAM
(Página: 1 / 1)

Relatório Resumido da Execução Orçamentária - RREO - Balanço Orçamentário
Período: 4º Bimestre / 2021

RECEITAS	Previsão Inicial	Previsão Atualizada	Previsões Até o Bimestre	Realizadas No Bimestre	Realizadas Até o Bimestre	Saldo à Realizar
RECEITAS CORRENTES	64.842.400,00	70.603.103,23	49.068.968,19	14.624.853,38	36.748.571,08	13.887.532,15
IMPOSTOS, TAXAS E CONTRIBUIÇÕES DE MELHORIA	10.627.520,00	13.627.089,28	10.164.591,44	2.011.480,03	7.509.657,59	6.117.441,69
CONTRIBUIÇÕES	2.389.000,00	2.472.000,00	1.695.666,64	461.079,87	1.823.516,32	649.483,18
RECEITA PATRIMONIAL	515.700,00	515.700,00	343.799,60	98.520,73	294.477,66	221.222,44
TRANSFERÊNCIAS CORRENTES	51.214.740,00	53.745.120,48	35.673.540,37	11.938.11,88	46.719.640,95	7.025.479,80
OUTRAS RECEITAS CORRENTES	125.440,00	243.183,50	201.370,14	114.671,30	399.278,46	-156.094,96
RECEITAS DE CAPITAL	0,00	354.245,04	354.245,04	132.986,17	632.952,17	-278.707,13
TRANSFERÊNCIAS DE CAPITAL	0,00	354.245,04	354.245,04	132.986,17	632.952,17	-278.707,13
(-) DEDUÇÕES DA RECEITA	4.612.400,00	4.612.400,00	3.074.933,44	1.097.556,36	4.540.101,63	73.298,47
RECEITAS CORRENTES - INTRA OFSS	3.344.000,00	3.604.000,00	2.229.333,36	649.399,95	2.588.686,06	755.313,94
CONTRIBUIÇÕES - INTRA OFSS	3.344.000,00	3.604.000,00	2.229.333,36	649.399,95	2.588.686,06	755.313,94
SUBTOTAL DAS RECEITAS (I)	63.574.000,00	69.948.948,27	48.577.613,15	14.309.694,14	56.427.107,78	14.261.840,49
OPERAÇÃO DE CRÉDITO (II)	0,00	0,00	0,00	0,00	0,00	0,00
SUBTOTAL COM FINANCIAMENTO (III) = (I + II)	63.574.000,00	69.948.948,27	48.577.613,15	14.309.694,14	56.427.107,78	14.261.840,49
DEFICIT (IV)	0,00	0,00	0,00	0,00	0,00	0,00
TOTAL (V) = (III + IV)	63.574.000,00	69.948.948,27	48.577.613,15	14.309.694,14	56.427.107,78	14.261.840,49
SALDO DE EXERCÍCIOS ANTERIORES (UTILIZADOS PARA CRÉDITOS ADICIONAIS)	1.103.415,48	1.103.415,48	1,103,415,48	1,103,415,48	1,103,415,48	1,103,415,48
SUPERAVIT FINANCEIRO	1.103.415,48	1.103.415,48	1,103,415,48	1,103,415,48	1,103,415,48	1,103,415,48
TOTAL RECEITAS + SALDOS DE EXERCÍCIOS ANTERIORES	63.574.000,00	71.052.363,75	48.577.613,15	14.309.694,14	55.427.107,78	14.261.840,49

DESPESAS	Cred. Adic. / Anulações	Dotação Atualizada	Empenhado	Liquidado	Pago	Saldo à Empenhar	Saldo à Liquidar	Saldo à Pagar
DESPESAS CORRENTES	6.552.566,38	61.630.066,38	48.600.138,45	36.961.426,78	36.275.372,21	13.029.926,93	11.838.711,57	686.054,57
PESSOAL E ENCARGOS SOCIAIS	32.447.382,00	33.179.854,04	25.242.005,04	24.802.143,71	24.496.606,72	7.937.849,00	439.861,33	306.537,99
JUROS E ENCARGOS DA DÍVIDA	2.180,00	2.180,00	0,00	0,00	0,00	2.180,00	0,00	0,00
OUTRAS DESPESAS CORRENTES	5.830.093,34	28.448.031,34	23.358.133,41	12.159.283,07	11.779.766,49	5.089.897,93	11.198.850,34	379.516,58
INVESTIMENTOS	3.817.400,00	6.207.371,51	2.697.240,06	2.638.336,67	2.469.129,77	2.610.071,46	158.303,39	69.806,90
AMORTIZAÇÃO DA DÍVIDA	3.269.000,00	551.411,51	1.335.694,46	1.319.642,84	1.258.427,94	2.484.517,05	16.251,62	61.214,90
RESERVA DE CONTINGÊNCIA	2.270.000,00	1.896.900,00	1.361.345,60	1.219.293,93	1.210.701,88	25.564,40	142.081,77	8.692,00
DESPESAS INTRA-ORÇAMENTÁRIAS	2.419.160,00	2.244.966,86	1.665.637,97	1.647.333,07	1.647.333,07	578.448,89	18.204,90	0,00
SUBTOTAL DAS DESPESAS (VI)	63.574.000,00	71.052.363,75	52.962.916,48	41.147.696,52	40.391.835,05	16.119.447,27	11.815.219,96	755.861,47
AMORTIZAÇÃO DA DÍVIDA - REFINANC (VII)	0,00	0,00	0,00	0,00	0,00	0,00	0,00	0,00
SUBTOTAL COM REFINANCIAMENTO (VIII) = (VI + VII)	63.574.000,00	71.052.363,75	52.962.916,48	41.147.696,52	40.391.835,05	16.119.447,27	11.815.219,96	755.861,47
SUPERAVIT (IX)	0,00	0,00	0,00	0,00	0,00	0,00	0,00	0,00
TOTAL (X) = (VIII + IX)	63.574.000,00	71.052.363,75	52.962.916,48	41.147.696,52	40.391.835,05	16.119.447,27	11.815.219,96	755.861,47

PIRAPORA DO BOM JESUS, 31 de Agosto de 2021

[Assinatura]

DANY WILLIAN FLORESTI
CPF 186.380.168-59
PREFEITO MUNICIPAL

JOAO PAULO PALAZOLI
CPF 254.606/0-2
CONTADOR

JOAO BUENO BRITO
CPF 843.580.258-20
RESPONSÁVEL PELO CONTROLE INTERNO



PIRAPORA DO BOM JESUS PREFEITURA
DEPARTAMENTO FINANCEIRO
CONTABILIDADE

Demonstrativo de Apuração da Receita Corrente Líquida - R.C.L. - Período: 2º Quadrimestre / 2021

Usuário: camilla
Data: 15/10/2021 13:38:51
Sistema CECAM
(Página: 1 / 1)

ESPECIFICAÇÃO	EVOLUÇÃO DA RECEITA REALIZADA NOS ÚLTIMOS DOZE MESES												Totais
	Selétbro	Outubro	Novembro	Dezembro	Janeiro	Fevereiro	Março	Abril	Maió	Junho	Julho	Agosto	
RECEITAS CORRENTES (I)	5.951.641,51	5.461.482,84	5.901.162,44	7.541.981,72	7.123.327,24	6.987.380,95	8.404.542,24	6.286.942,22	6.333.833,18	6.937.999,06	6.831.167,41	7.757.999,51	8.154.946,32
Impostos, Taxas e Contribuições de Melho	590.730,31	578.216,50	1.052.064,80	139.842,62	603.966,06	1.499.892,42	1.493.399,08	508.060,81	552.556,42	840.282,77	866.124,56	1.145.355,47	9.870.511,62
Contribuições	225.165,03	228.408,02	205.316,62	397.558,77	226.803,48	241.655,83	223.461,97	225.387,08	220.557,28	223.571,71	231.003,57	290.075,90	2.878.965,26
Receita Patrimonial	2.547,22	16.013,54	36.824,27	66.988,34	9.155,60	-7.568,92	15.101,46	47.716,56	47.993,66	38.873,66	28.763,14	34.061,13	334.471,66
Receita Agropecuária	0,00	0,00	0,00	0,00	0,00	0,00	0,00	0,00	0,00	0,00	0,00	0,00	0,00
Receita Industrial	0,00	0,00	0,00	0,00	0,00	0,00	0,00	0,00	0,00	0,00	0,00	0,00	0,00
Receita de Serviços	0,00	0,00	0,00	0,00	0,00	0,00	0,00	0,00	0,00	0,00	0,00	0,00	0,00
Transferências Correntes	5.114.593,43	4.623.654,66	4.577.177,50	6.392.351,42	6.259.625,75	5.227.173,56	6.661.992,88	5.420.147,11	5.420.431,19	5.791.168,81	5.673.506,07	6.265.605,78	67.427.407,66
Outras Receitas Correntes	48.615,52	15.190,12	29.779,25	545.240,57	23.776,35	26.226,06	10.597,35	85.610,66	92.284,63	46.102,11	31.770,07	82.901,23	1.038.103,92
DEDUÇÕES (II)	445.903,07	527.916,96	588.971,23	870.610,86	740.411,10	746.021,52	710.236,73	623.977,08	598.911,71	650.501,07	591.362,90	691.059,18	7.885.883,41
Contrib. do Servidor a RPPS	121.982,43	134.213,48	105.672,80	288.018,90	123.663,46	148.049,23	126.369,48	128.077,83	121.152,25	125.104,35	127.547,28	123.120,10	1.671.971,39
Ganhos de Receta para Formação do FUNDEB	-12.065,58	-888,70	19.881,45	50.804,84	-9.277,47	-24.704,38	-4.623,87	22.726,07	18.072,86	1.586,04	-11.829,41	-18.274,79	31.437,06
RECEITA CORRENTE LÍQUIDA (III) = (I - II)	335.566,22	394.592,18	462.417,18	531.787,12	626.025,11	622.676,67	588.481,12	475.173,18	559.685,60	523.810,68	475.645,03	566.213,87	6.182.474,96
(-) Transf. da União relativas às emendas Individuais (art. 166-A, § 1º da CF (IV))	0,00	0,00	0,00	0,00	0,00	0,00	0,00	0,00	0,00	0,00	0,00	0,00	73.663.576,91
RECEITA CORRENTE LÍQUIDA AJUSTADA PARA CÁLCULO DOS LIMITES DE ENDIVIDAMENTO (V)=(III-IV)	0,00	0,00	0,00	0,00	0,00	0,00	0,00	0,00	0,00	0,00	0,00	0,00	0,00
(-) Transf. da União relativas às emendas de bancadas (art. 166-A, § 1º da CF (VI))	0,00	0,00	0,00	0,00	0,00	0,00	0,00	0,00	0,00	0,00	0,00	0,00	73.663.576,91
RECEITA CORRENTE LÍQUIDA AJUSTADA PARA CÁLCULO DOS LIMITES DA DESPESA COM PESSOAL (VII)=(V - VI)	0,00	0,00	0,00	0,00	0,00	0,00	0,00	0,00	0,00	0,00	0,00	0,00	0,00

PIRAPORA DO BOM JESUS, 31 de Agosto de 2021

DANY WILLIAN FLORESTI
CPF 186.380.168-59
PREFEITO MUNICIPAL

JOÃO PAULO PALAZOLI
CPF 254.806.60-2
CONTADOR

JOAO BUENO BRITO
CPF 843.580.258-20
RESPONSÁVEL PELO CONTROLE INTERNO



PIRAPORA DO BOM JESUS PREFEITURA
DEPARTAMENTO FINANCEIRO
CONTABILIDADE

QUADRO 5 - Aplicações Com Recursos do FUNDEB - Período: Janeiro à Agosto de 2021

Usuário: camilla
Data: 15/10/2021 13:33:37
Sistema CECAM
(Página: 1 / 2)

RECEITAS DO FUNDEB				RETEÇÕES AO FUNDEB			
	PREVISÃO ATUALIZADA PARA O EXERCÍCIO	RECEBIDO ATÉ O MÊS	PREVISÃO ATUALIZADA PARA O EXERCÍCIO	RETIDO ATÉ O MÊS			
RECEITAS DE TRANSFERÊNCIAS	19.000.000,00	15.484.381,11	4.512.400,00	4.457.722,26			
RECEITAS DE APLICAÇÕES FINANCEIRAS	20.000,00	44.845,73					
TOTAL DA RECEITA	19.020.000,00	15.529.226,84					
APLICAÇÕES MÍNIMAS OBRIGATORIAS							
TOTAL	19.020.000,00	15.529.226,84		15.484.381,11			4.457.722,26
MAGISTÉRIO (70% DO TOTAL)	13.314.000,00	10.870.458,78					0,00
DESPESAS TOTAIS							
	VALOR	%	VALOR	%	VALOR	%	VALOR
DOTAÇÃO ATUALIZADA PARA O EXERCÍCIO							
TOTAL	23.549.802,05	123,82	10.372.681,00	66,79	8.931.532,93	57,51	8.874.306,73
MAGISTÉRIO	13.399.400,00	70,45	7.681.333,73	49,46	7.681.333,73	49,46	7.658.460,03
OUTRAS	10.150.402,05	53,37	2.691.347,27	17,33	1.250.199,20	8,05	1.215.846,70
DEDUÇÕES							
MAGISTÉRIO	0,00		0,00		0,00		0,00
(-) Desp.c/Aposent. (3190.01.00)	0,00		0,00		0,00		0,00
(-) Desp.c/Pensões. (3190.03.00)	0,00		0,00		0,00		0,00
(-) Outras Despesas com Inativos	0,00		0,00		0,00		0,00
OUTRAS	0,00		0,00		0,00		0,00
(-) Desp.c/Aposent. (3190.01.00)	0,00		0,00		0,00		0,00
(-) Desp.c/Pensões. (3190.03.00)	0,00		0,00		0,00		0,00
(-) Outras Despesas com Inativos	0,00		0,00		0,00		0,00
DESPESAS LIQUIDAS							
TOTAL	10.372.681,00	66,79	8.931.532,93	57,51	8.874.306,73	57,15	8.874.306,73
MAGISTÉRIO	7.681.333,73	49,46	7.681.333,73	49,46	7.658.460,03	49,32	7.658.460,03
OUTRAS	2.691.347,27	17,33	1.250.199,20	8,05	1.215.846,70	7,83	1.215.846,70



PIRAPORA DO BOM JESUS PREFEITURA
DEPARTAMENTO FINANCEIRO
CONTABILIDADE

QUADRO 5 - Aplicações Com Recursos do FUNDEB - Período: Janeiro à Agosto de 2021

Usuário: camilla
 Data: 15/10/2021 13:33:37
 Sistema CECAM
 (Página: 2 / 2)

Recursos recebidos a título de Complementação da União VAAT - Aplicação em Despesas de Capital - Art. 27 Lei 14.113/2020

Total da Complementação da União VAAT Arrecadado	0,00
Percentual Mínimo de Aplicação - Despesa de Capital (15%)	0,00

	DESPESA EMPENHADA		DESPESA LIQUIDADADA		DESPESA PAGA	
	VALOR	%	VALOR	%	VALOR	%
Complementação da União VAAT - Despesas de Capital	0,00		0,00			
Recursos recebidos a título de Complementação da União VAAT - Aplicação em Educação Infantil - Art. 28 Lei 14.113/2020						0,00

Recursos recebidos a título de Complementação da União VAAT - Aplicação em Educação Infantil - Art. 28 Lei 14.113/2020

Total da Complementação da União VAAT Arrecadado	0,00
Percentual Mínimo de Aplicação - Educação Infantil (50%)	0,00

	DESPESA EMPENHADA		DESPESA LIQUIDADADA		DESPESA PAGA	
	VALOR	%	VALOR	%	VALOR	%
Complementação da União VAAT - Educação Infantil	0,00		0,00			0,00

PIRAPORA DO BOM JESUS, 31 de Agosto de 2021

DANY WILIAN FLORESTI
 CPF 186.380.168-59
 PREFEITO MUNICIPAL

JOÃO PAULO PALAZOLI
 CRC-4SP/254666/O-2
 CONTADOR

DOLORES OLIVEIRA
 CPF 084.358.978-77
 SECRETÁRIA DA EDUCAÇÃO



PIRAPORA DO BOM JESUS PREFEITURA
DEPARTAMENTO FINANCEIRO
CONTABILIDADE

Usuário: camilla
Data: 15/10/2021 13:34:13
Sistema CECAM
(Página: 1 / 2)

Quadro 6 - Aplicações com Recursos Próprios em Ensino - Período: Janeiro à Agosto de 2021

	RECEITAS DE IMPOSTOS		APLICAÇÕES MÍNIMAS CONSTITUCIONAIS	
	PREVISÃO ATUALIZADA PARA O EXERCÍCIO	ARRECADADO ATÉ O MÊS	PARA O EXERCÍCIO	ATÉ O MÊS
Próprios				
Transferências da União	12.128.975,67	6.916.169,20		
Transferências do Estado	16.736.000,00	14.911.451,71		
TOTAL	37.619.975,67	30.031.279,58		
Retenções ao FUNDEB	4.612.400,00	4.457.722,26		
RECEITAS LÍQUIDAS	33.007.575,67	25.573.557,32	9.404.993,92	7.507.819,90

	DOTAÇÃO ATUALIZADA PARA O EXERCÍCIO		DESPESA EMPENHADA ATÉ O MÊS		DESPESA LIQUIDADADA ATÉ O MÊS		DESPESA PAGA ATÉ O MÊS	
	VALOR	%	VALOR	%	VALOR	%	VALOR	%
TOTAL	8.730.200,00	23,21	6.699.701,67	22,31	6.675.806,68	22,23	6.671.268,49	22,21
Educação Infantil	1.635.080,00	4,35	9.800,05	0,03	9.800,05	0,03	9.800,05	0,03
Ensino Fundamental	2.482.720,00	6,60	2.232.179,36	7,43	2.208.284,37	7,35	2.203.746,18	7,34
Educação Básica	0,00	0,00	0,00	0,00	0,00	0,00	0,00	0,00
Retenções ao FUNDEB	4.612.400,00	12,26	4.457.722,26	14,84	4.457.722,26	14,84	4.457.722,26	14,84

	DEDUÇÕES	
	VALOR	%
Educação Infantil	0,00	0,00
Ensino Fundamental	10,72	0,00
Educação Básica	0,00	0,00
Retenções ao FUNDEB	0,00	0,00
TOTAL	10,72	0,00

	DESPESAS LÍQUIDAS	
	VALOR	%
TOTAL	6.699.690,95	22,31
Educação Infantil	9.800,05	0,03
Ensino Fundamental	2.232.168,64	7,43
Educação Básica	0,00	0,00
Retenções ao FUNDEB	4.457.722,26	14,84
TOTAL	6.671.267,77	22,23
Educação Infantil	9.800,05	0,03
Ensino Fundamental	2.203.735,46	7,35
Educação Básica	0,00	0,00
Retenções ao FUNDEB	4.457.722,26	14,84

[Handwritten signatures and initials]



PIRAPORA DO BOM JESUS PREFEITURA
DEPARTAMENTO FINANCEIRO
CONTABILIDADE

Quadro 6 - Aplicações com Recursos Próprios em Ensino - Período: Janeiro à Agosto de 2021

Usuário: camilla
Data: 15/10/2021 13:34:13
Sistema CECAM
(Página: 2 / 2)

PIRAPORA DO BOM JESUS, 31 de Agosto de 2021

DANY WILIAN FLORESTI
CPF 186.380.168-59
PREFEITO MUNICIPAL

JOÃO PAULO MALAZOLI
CRC 157-254606/O-2
CONTADOR

DOLORES OLIVEIRA
CPF 084.388.978-77
SECRETÁRIA DA EDUCAÇÃO



PIRAPORA DO BOM JESUS PREFEITURA
DEPARTAMENTO FINANCEIRO
CONTABILIDADE

Usuário: camilla
Data: 15/10/2021 13:35:07
Sistema CECAM
(Página: 1 / 1)

QUADRO 5 - APLICAÇÃO DOS RECURSOS PRÓPRIOS EM SAÚDE - Período: 2º Quadrimestre / 2021

RECEITAS	DOTAÇÃO ATUALIZADA PARA O EXERCÍCIO	PREVISÃO NO EXERCÍCIO	ARRECADADA ATÉ O QUADRIMESTRE	ATÉ O QUADRIMESTRE	
				EMPENHADA	LIQUIDADADA
RECEITA DE IMPOSTOS E TRANSFERÊNCIAS DE IMPOSTOS		36.149.975,67	29.204.780,95		
VALOR MÍNIMO A APLICAR (15%)		5.422.496,35	4.380.717,14		
APURAÇÃO DO PERCENTUAL APLICADO NA SAÚDE					
DESPA TOTAL COM RECURSOS PRÓPRIOS	8.116.454,22	7.761.910,40	6.826.276,88		6.797.185,86
(-) DESPESAS COM APOSENTADORIAS - (3.1.90.01.00)	0,00	0,00	0,00		0,00
(-) DESPESAS COM PENSÕES - (3.1.90.03.00)	0,00	0,00	0,00		0,00
TOTAL DAS DEDUÇÕES	0,00	0,00	0,00		0,00
DESPESAS LÍQUIDAS DA SAÚDE	8.116.454,22	7.761.910,40	6.826.276,88		6.797.185,86
PERCENTUAL DE APLICAÇÃO	22,45	26,58	23,37		23,27

PIRAPORA DO BOM JESUS, 31 de Agosto de 2021

[Handwritten signature]

DANY WILIAN FLORESTI
CPF 186.380.168-59
PREFEITO MUNICIPAL

[Handwritten signature]

JOÃO PAULO PAVANZOLI
CRC 259.266/00-2
CONTADOR

[Handwritten signature]

LEANDRO DE QUEIROZ LIMA
CPF 246.650.428-61
SECRETARIO DA SAUDE

