

# Prefeitura Municipal de Pirapora do Bom Jesus


ESTADO DE SÃO PAULO

Cidade dos Romeiros

## *ATA DA AUDIÊNCIA PÚBLICA RELATIVA À DEMONSTRAÇÃO E AVALIAÇÃO DAS METAS FISCAIS - 1º. QUADRIMESTRE DE 2024.*

*(Parágrafo 4º. do Artigo 9º. da Lei Complementar 101/2000)*

Ao vigésimo nono dia do mês de junho de dois mil e vinte e quatro, nas dependências do Plenário da Câmara Municipal de Pirapora do Bom Jesus, às 09:00hs, reuniram-se a Comissão de Finanças da Prefeitura Municipal, formada por Lucilene Pedrosa, Diretora de Finanças, João Paulo Palazoli, Contador, e as pessoas signatárias da lista de presença anexa à presente ata, convidadas que foram através de comunicados afixados em locais de costume, no átrio da Prefeitura Municipal, da Câmara Municipal, demais locais de acesso público e no site do Município ([www.piraporadobomjesus.sp.gov.br](http://www.piraporadobomjesus.sp.gov.br)), realizou-se a audiência pública para apresentação, avaliação e discussão das metas da execução orçamentária, contábil e financeira referente ao terceiro quadrimestre de 2.023. Os dados foram demonstrados, avaliados e divulgados de acordo com as premissas estabelecidas nos anexos de metas fiscais constantes da Lei de Diretrizes Orçamentárias para o exercício de 2.024 e parágrafo 4º do artigo 9º, da Lei de Responsabilidade Fiscal. Primeiramente foi exposto pelo Secretário de Administração e Finanças da Prefeitura, Senhor Isnard Aparecido Rolim, presidindo os trabalhos, todo o conceito formal dos itens e valores avaliados durante a audiência. Desta forma foram esclarecidos aos presentes, os conceitos de resultado primário, resultado nominal, receitas fiscais, despesas fiscais, entre outros. Ato contínuo foi esclarecido pelo contador, Senhor João Paulo Palazoli, que os valores apresentados referiam-se ao ente municipal, ou seja, abrangendo a administração direta e indireta do município (Prefeitura, Instituto de Previdência e Câmara Municipal). Foi analisado primeiramente o resultado primário obtido até o primeiro quadrimestre de 2.024, projetado na ordem de **RS 976.480,00** (novecentos e setenta e seis mil e quatrocentos e oitenta reais), sendo exposto que este valor foi resultado das seguintes operações neste período (durante o primeiro quadrimestre) o ente municipal obteve uma receita bruta total na ordem de **RS 45.551.261,21** (quarenta e cinco milhões, quinhentos e cinquenta e um mil, duzentos e sessenta e um reais e vinte um centavos), receita de capital **RS 436.184,81** (quatrocentos e trinta e seis mil, cento e oitenta e quatro reais e oitenta e um centavos), que, depois de efetuadas todas as deduções legais conforme legislação, quais sejam: Deduções da Receita para a Formação do FUNDEB, **RS 4.160.500,00** (quatro milhões, cento e sessenta mil e quinhentos reais), apurou-se uma receita fiscal líquida no período, na ordem de **RS 41.826.946,02** (quarenta e um milhões, oitocentos e vinte e seis mil, novecentos e quarenta e seis reais e dois centavos), sendo este valor, a base de receita corrente primária para apuração do resultado primário em avaliação. Neste mesmo período foi apresentado que o município executou uma despesa bruta na ordem de **RS 32.403.150,89** (trinta e dois milhões, quatrocentos e três mil, cento e cinquenta reais e oitenta e nove centavos), e despesas de capital, **RS 1.638.559,83** (um milhão, seiscentos e trinta e oito mil, quinhentos e cinquenta e nove reais e oitenta e três centavos) e que depois de



**Prefeitura Municipal de Pirapora do Bom Jesus**  
ESTADO DE SÃO PAULO  
Cidade dos Romeiros


efetuada a dedução legal igualmente definida em legislação, da Amortização da Dívida, **R\$ 345.872,23** (trezentos e quarenta e cinco mil, oitocentos e setenta e dois reais e vinte e três centavos), apurou-se uma despesa fiscal líquida no período, na ordem de **R\$ 33.695.838,49** (trinta e três milhões, seiscentos e noventa e cinco mil, oitocentos e trinta e oito reais e quarenta e nove centavos), sendo este valor, a base da despesa para apuração do resultado primário do período em avaliação. Sabendo-se que o resultado primário é a diferença apurada entre receita fiscal líquida e a despesa fiscal líquida, reiteramos que o resultado primário obtido no primeiro quadrimestre de 2.024 foi positivo da ordem **R\$ 8.131.107,53** (oito milhões, cento e trinta e um mil, cento e sete reais e cinquenta e três centavos). Considerando que o resultado primário projetado na LDO e atualizado para o exercício de 2.024 em sua redação vigente, foi da ordem de **R\$ 976.480,00** (novecentos e setenta e seis mil e quatrocentos e oitenta reais), podemos observar que a meta até o quadrimestre superou a projetada, resultado este positivo. Foi demonstrado, ainda, que as Receitas Tributárias, cuja previsão anual atualizada é de **R\$ 13.745.000,00** (dezessete milhões, quinhentos e sessenta e cinco mil, quinhentos e sessenta e quatro reais e sessenta e quatro centavos), acabou arrecadando a importância de **R\$ 5.888.659,14** (cinco milhões, oitocentos e oitenta e oito mil, seiscentos e cinquenta e nove reais e quatorze centavos), correspondendo a 42,84% da projeção anual para o exercício. As Receitas de Contribuições arrecadaram **R\$ 1.139.115,06** (hum milhão, cento e trinta e nove mil, cento e quinze reais e quarenta e seis centavos), representando 33,06% da previsão anual atualizada que foi de **R\$ 3.444.900,00** (três milhões, quatrocentos e vinte e cinco mil e novecentos e oitenta e cinco reais). A Receita Patrimonial arrecadou a importância de **R\$ 1.005.064,71** (um milhão, cinco mil, sessenta e quatro reais e setenta e um centavos), importância esta que representa 54,56% do total previsto atualizado para exercício, que foi de **R\$ 1.842.062,61** (um milhão, oitocentos e quarenta e dois mil, sessenta e dois reais e sessenta e um centavos). As receitas de Transferências Correntes arrecadaram durante o período, **R\$ 38.267.759,30** (trinta e oito milhões, duzentos e sessenta e sete mil, setecentos e cinquenta e nove reais e trinta centavos) que, depois de deduzida a importância de **R\$ 4.160.500,00** (quatro milhões, cento e sessenta mil e quinhentos reais), passou a ser de **R\$ 34.107.259,30** (trinta e quatro milhões, cento e sete mil, duzentos e cinquenta e nove reais e trinta centavos), representando 43,59% da previsão atualizada, que foi de **R\$ 78.227.961,45** (setenta e oito milhões, duzentos e vinte e sete mil, novecentos e sessenta e um reais e quarenta e um centavos). Os valores recebidos do FUNDEB totalizaram até abril a importância de **R\$ 10.278.384,00** (dez milhões, duzentos e setenta e oito mil e trezentos e oitenta e quatro reais) e deduzida a importância de **R\$ 4.160.270,85** (quatro milhões, cento e sessenta mil, duzentos e setenta reais e oitenta e cinco centavos) proveniente de valores transferidos para o FUNDEB, restando, portanto um ganho no valor de **R\$ 6.118.113,15** (seis milhões, cento e dezoito mil, cento e treze reais e quinze centavos). A rubrica Outras Receitas Correntes foi responsável pela arrecadação de **R\$ 190.210,71** (cento e noventa mil, duzentos e dez reais e setenta e um



**Prefeitura Municipal de Pirapora do Bom Jesus**  
ESTADO DE SÃO PAULO  
Cidade dos Romeiros

centavos), representando 7,59% da previsão anual atualizada que foi de **R\$ 2.505.000,00** (dois milhões e quinhentos e cinco mil reais). As Receitas Correntes Intraorçamentárias, de responsabilidade do Instituto de Previdência do Município, arrecadou total de **R\$ 852.216,10** (oitocentos e cinquenta e dois mil, duzentos e dezesseis reais e dez centavos), representando 33,48% da inicialmente projetada que foi de **R\$ 2.544.900,00** (dois milhões, quinhentos e quarenta e quatro mil e novecentos reais). Considerando todas as fontes de recursos, a Despesa total liquidada no período de janeiro a abril de 2.024, apresentou uma execução inferior a receita total realizada. Em valores acumulados, a correlação despesa total/receita total foi demonstrado um superávit na execução orçamentária de **R\$ 8.131.107,53** (oito milhões, cento e trinta e um mil, cento e sete reais e cinquenta e três centavos), positivo. Esse resultado permite confirmar o atingimento das metas fiscais para o período. O **Resultado Orçamentário** assim se apresenta: Despesas realizadas (liquidadas) até o 1º quadrimestre de 2.024 totalizaram **R\$ 44.581.775,80** (quarenta e quatro milhões, quinhentos e oitenta e um mil, setecentos e setenta e cinco reais e oitenta centavos) valor equivalente a 42,41% da previsão anual para o exercício na ordem de **R\$ 105.099.800,00** (cento e cinco milhões, noventa e nove mil e oitocentos reais). O total das Despesas Correntes liquidada foi de **R\$ 32.403.150,89** (trinta e dois milhões, quatrocentos e três mil, cento e cinquenta reais e oitenta e nove centavos), correspondendo a 37,87% da projeção anual que foi de **R\$ 85.557.910,00** (oitenta e cinco milhões, quinhentos e cinquenta e sete mil, novecentos e dez reais). As Despesas de Capital liquidado totalizaram **R\$ 1.638.559,83** (hum milhão, seiscentos e trinta e oito mil, quinhentos e cinquenta e nove reais e oitenta e três centavos), valor este, que representou 26,78% do projetado anual para o exercício que foi de **R\$ 6.116.990,00** (seis milhões, cento e dezesseis mil, novecentos e noventa reais). Amortização da Dívida – a Amortização da Dívida somou durante o período, a importância de **R\$ 345.872,23** (trezentos e quarenta e cinco mil, oitocentos e setenta e dois reais e vinte e três centavos) e representou um desembolso de 25,17% do total programado de **R\$ 1.374.000,00** (um milhão e trezentos e setenta e quatro mil). Investimentos – já em relação às despesas com investimentos as mesmas foram inferiores ao valor do programação anual que foi de **R\$ 4.742.990,00** (quatro milhões, setecentos e quarenta e dois mil e novecentos e noventa reais) e uma execução (liquidado) de **R\$ 1.292.687,60** (um milhão, duzentos e noventa e dois mil, seiscentos e oitenta e sete reais e sessenta centavos). Despesas com Pessoal e Limites da LRF – a Despesa com Pessoal total ficou 0,28% acima do limite permitido, não atingindo o limite prudencial. Receita Corrente Líquida – A Receita Corrente Líquida atingiu, nos últimos 12 meses a importância acumulada de **R\$ 109.451.342,37** (cento e nove milhões, quatrocentos e cinquenta e um mil, trezentos e quarenta e dois reais e trinta e sete centavos). Manutenção e Desenvolvimento do Ensino – As despesas com a manutenção e desenvolvimento do ensino, apuradas até abril de 2.024, totalizaram a importância de **R\$ 7.815.367,17** (sete milhões, oitocentos e quinze mil, trezentos e sessenta e sete reais e dezessete centavos), o que corresponde a 30,15% da Receita de Impostos e Transferências.

P. P.



## Prefeitura Municipal de Pirapora do Bom Jesus

ESTADO DE SÃO PAULO

Cidade dos Romeiros

Observa-se, portanto, que o Município de Pirapora do Bom Jesus está superior do limite mínimo obrigatório, e foi alcançada neste quadrimestre. Gastos com Saúde – estes atingiram o montante de **R\$ 3.888.238,59** (três milhões, oitocentos e oitenta e oito mil, duzentos e trinta e oito reais e cinquenta e nove centavos), que corresponde a 19,83 % sobre a Receita Líquida de Impostos e Transferências, atingindo e ultrapassando, portanto, o limite mínimo estabelecido pela legislação vigente. Resultado Nominal - através do anexo denominado Resultado Nominal foram demonstrados as disponibilidades financeiras e o estoque da dívida pública do município no primeiro quadrimestre de 2.024. Este anexo tem a finalidade de demonstrar a capacidade do ente municipal em amortizar suas dívidas, tendo como base a Dívida Fiscal Líquida, que será obtida tomando-se por base o valor da dívida total, deduzida as disponibilidades financeiras. A dívida do Município está composta por **R\$ 81.012.015,35** (oitenta e um milhões, doze mil, quinze reais e trinta e cinco centavos), referente à dívida fundada. As disponibilidades financeiras e demais ativos de curto prazo por sua vez, foram da ordem de **R\$ 21.202.185,93** (vinte e um milhões, duzentos e dois mil, cento e oitenta e cinco reais e noventa e três centavos) que, deduzida a importância de **R\$ 8.926.258,21** (oito milhões, novecentos e vinte e seis mil, duzentos e cinquenta e oito reais e vinte e um centavos), referente a saldo de Restos a Pagar Processados. Resultando em uma Dívida Consolidada Líquida no valor de **R\$ 68.736.087,63** (setenta e oito milhões, setecentos trinta e seis mil, oitenta e sete reais e setenta e três centavos), deduzido passivos reconhecidos **R\$ 6.856.053,49** (seis milhões, oitocentos e cinquenta e seis mil, cinquenta e três reais e quarenta e nove centavos), dívida fiscal líquida **R\$ 61.880.034,14** (setenta e um milhões, oitocentos e oitenta mil, trinta e quatro reais e quatorze centavos) estabelecendo um Resultado Nominal de **R\$ -10.810.226,73** (dez milhões, oitocentos e dez mil, duzentos e vinte e seis reais e setenta e três centavos), negativo, superior à meta de **R\$ -4.510.000,00** (quatro milhões e quinhentos e dez mil reais), negativo. Durante a explanação referente aos anexos fiscais, houve ampla e irrestrita participação dos presentes com relação aos dados apresentados, estando os presentes de acordo. Para finalizar, o Senhor Secretario que conduziu a audiência, deixou livre a palavra e, como dela ninguém mais quis fazer uso, o Senhor Presidente declarou encerrada a audiência, agradeceu o público presente e determinou a mim, Fabiola Carla Silva Gonçalves *Fabiola* RG 42.771.145-9 secretário designado, a lavratura da presente ata que vai por mim, por ele e pelos demais membros da comissão, assinada.



# PIRAPORA DO BOM JESUS PREFEITURA

Tabela 8.2 - Demonstrativo das Receitas e Despesas com Manutenção e Desenvolvimento do Ensino - MDE - MUNICÍPIOS

DEMONSTRATIVO DAS RECEITAS E DESPESAS COM MANUTENÇÃO E DESENVOLVIMENTO DO ENSINO - MDE  
ORÇAMENTOS FISCAL E DA SEGURIDADE SOCIAL

Período: 3º Bimestre

RREO - ANEXO 8 (LDB, art. 72)

Em Reais

RECEITAS RECEBIDAS DO FUNDEB	RECEITAS DO FUNDOS	
	PROVINDOS DE OUTROS FUNDEB	RECEITAS DE IMPOSTOS
1- RECEITA DE IMPOSTOS	12.377.200,00	5.327.019,88
1.1- Receita Resultante do Imposto sobre a Propriedade Predial e Territorial Urbana - IPTU	6.471.100,00	3.440.096,81
1.2- Receita Resultante do Imposto sobre Transmissão Iate Vivos - ITBI	300.000,00	61.320,11
1.3- Receita Resultante do Imposto sobre Serviços do Qualquer Natureza - ISS	4.785.200,00	1.322.238,39
1.4- Receita Resultante do Imposto de Renda Retido na Fonte - IRRF	1.816.000,00	462.363,79
2- RECEITA DE TRANSFERÊNCIAS CONSTITUCIONAIS E LEGAIS	48.204.378,88	29.974.370,72
2.1- Cota-Parte FPM	29.900.000,00	11.940.442,59
2.1.1- Parcela referente à CF. art. 159, I, alínea b	28.000.000,00	11.090.432,59
2.1.2- Parcela referente à CF. art. 159, I, alínea d e e	1.900.000,00	-
2.2- Cota-Parte ICMS	16.699.378,88	7.407.220,12
2.3- Cota-Parte IPVA-Exportação	100.000,00	50.355,39
2.4- Cota-Parte ITR	5.000,00	10,84
2.5- Cota-Parte IPVA	2.800.000,00	2.043.320,43
2.6- Cota-Parte IOF-Duro	-	-
2.7- Compensações Financeiras Provenientes de Impostos e Transferências Constitucionais	-	-
3- TOTAL DA RECEITA DE IMPOSTOS (1 + 2)	61.581.578,88	29.211.500,37
4- TOTAL DESTINADO AO FUNDEB - 30% DE (2.1.1) + (2.2) + (2.3) + (2.4) + (2.5) + (2.7)	9.223.600,00	43.118.946,12
5- VALOR MÍNIMO A SER APLICADO ALÉM DO VALOR DESTINADO AO FUNDEB - 5% DE (2.1.1) + (2.2) + (2.3) + (2.4) + (2.5) + 25% DE ((1.1) + (1.2) + (1.3) + (1.4) + (2.1.2) + (2.1.3) + (2.6) + (2.7))	6.109.417,72	2.261.453,52

RECEITAS RECEBIDAS DO FUNDEB NO EXERCÍCIO	RECEITAS DO FUNDEB	
	RECEITAS DE IMPOSTOS	RECEITAS DE TRANSFERÊNCIAS
6- RECEITAS RECEBIDAS DO FUNDEB	24.100.000,00	10.278.384,00
6.1- FUNDEB - Impostos e Transferências de Impostos	24.100.000,00	10.278.384,00
6.1.1- Principal	24.000.000,00	10.237.027,27
6.1.2- Rendimentos de Aplicação Financeira	100.000,00	41.356,73
6.1.3- Ressarcimento de Recursos do Fundeb	-	-
6.2- FUNDEB - Complementação da União - VAAF	-	-
6.2.1- Principal	-	-
6.2.2- Rendimentos de Aplicação Financeira	-	-
6.2.3- Ressarcimento de Recursos do Fundeb	-	-
6.3- FUNDEB - Complementação da União - VAAT	-	-
6.3.1- Principal	-	-
6.3.2- Rendimentos de Aplicação Financeira	-	-
6.3.3- Ressarcimento de Recursos do Fundeb	-	-
6.4- FUNDEB - Complementação da União - VAAF	-	-
6.4.1- Principal	-	-
6.4.2- Rendimentos de Aplicação Financeira	-	-
6.4.3- Ressarcimento de Recursos do Fundeb	-	-
7- RESULTADO LÍQUIDO DAS TRANSFERÊNCIAS DO FUNDEB (6.1.1 - 4) <sup>1</sup>	14.679.000,00	6.118.113,15

RECURSOS RECEBIDOS EM EXERCÍCIOS ANTERIORES E NÃO CUSTEADOS SUPLENMENTARMENTE	
8- TOTAL DOS RECURSOS DE SUPERÁVIT	482.563,23
8.1- SUPERÁVIT DO EXERCÍCIO ANTERIORMENTE ANTERIOR	482.563,23
8.2- SUPERÁVIT RESIDUAL DE OUTROS EXERCÍCIOS	-
9- TOTAL DOS RECURSOS DE SUPERÁVIT	482.563,23
10- TOTAL DOS RECURSOS DE SUPERÁVIT	10.760.947,23

DESPESAS CUSTEADAS COM RECURSOS DO FUNDEB	DOTAÇÃO ATUANTE	DESPESAS EMPENHADAS		DESPESAS LIQUIDADAS		DISC. EM REEMB. PROC.
		RECEITAS DE IMPOSTOS	RECEITAS DE TRANSFERÊNCIAS	RECEITAS DE IMPOSTOS	RECEITAS DE TRANSFERÊNCIAS	
10- TOTAL DAS DESPESAS CUSTEADAS COM RECURSOS DO FUNDEB	10.760.947,23	10.760.947,23	8.713.113,40	8.713.113,40	8.713.113,40	2.047.833,83
10.1- PROFISSIONAIS DA EDUCAÇÃO BÁSICA	7.899.844,00	7.899.844,00	7.899.844,00	7.899.844,00	7.899.844,00	-
10.1.1- Educação Infantil	17.141.469,00	2.668.609,29	2.668.609,29	2.668.609,29	2.668.609,29	-
10.1.2- Ensino Fundamental	10.217.500,00	4.894.284,31	4.894.284,31	4.894.284,31	4.894.284,31	-
10.1.3- Educação de Jovens e Adultos	245.000,00	-	-	-	-	-
10.1.4- Educação Especial	329.000,00	-	-	-	-	-
10.1.5- Administração Geral	-	-	-	-	-	-
10.2- OUTRAS DESPESAS	6.688.400,00	3.814.400,24	1.673.146,80	1.308.000,15	1.308.000,15	2.300.231,44
10.2.1- Educação Infantil	1.071.469,00	611.630,02	327.853,91	328.432,03	328.432,03	-
10.2.2- Ensino Fundamental	5.398.000,00	3.102.850,77	1.345.305,77	1.054.244,47	1.054.244,47	-
10.2.3- Educação de Jovens e Adultos	150.000,00	22.701,09	9.286,35	9.286,35	9.286,35	-
10.2.4- Educação Especial	144.000,00	54.179,46	20.657,77	20.657,77	20.657,77	-
10.2.5- Administração Geral	-	-	-	-	-	-
10.2.6- Transporte (Escolar)	-	-	-	-	-	-
10.2.7- Outras	-	-	-	-	-	-

DESPESAS CUSTEADAS COM RECURSOS DO FUNDEB RECEBIDAS NO EXERCÍCIO	DESPESAS EMPENHADAS	DESPESAS LIQUIDADAS	DESPESAS PAGAS	DISC. EM REEMB. PROC.	DISC. EM REEMB. PROC. DISPONIBILIZADA	DISPENSAS EM VALOR SUPLENTO AS DAS RECEITAS
11.1- Total das Despesas custeadas com FUNDEB - Impostos e Transferências de Impostos	10.914.344,64	8.713.113,40	8.713.113,40	2.200.771,44	854.423,23	682.442,29
11.2- Total das Despesas custeadas com FUNDEB - Complementação da União - VAAF	-	-	-	-	-	-
11.3- Total das Despesas custeadas com FUNDEB - Complementação da União - VAAT	-	-	-	-	-	-
11.4- Total das Despesas custeadas com FUNDEB - Complementação da União - VAAT	-	-	-	-	-	-
12- TOTAL DAS DESPESAS DO FUNDEB COM PROFISSIONAIS DA EDUCAÇÃO BÁSICA	7.899.844,00	7.899.844,00	7.899.844,00	-	-	-
13- TOTAL DAS DESPESAS CUSTEADAS COM FUNDEB - VAAT APLICADAS NA EDUCAÇÃO INFANTIL	-	-	-	-	-	-
14- TOTAL DAS DESPESAS CUSTEADAS COM FUNDEB - VAAT APLICADAS EM DESPESA DE CAPITAL	-	-	-	-	-	-

INDICADOR - Art. 212-A, Incisos I e V - Constituição Federal	VALOR DEBIDO	VALOR APLICADO	VALOR APÓS DISTRIBUIÇÃO	% APLICADO
16- PERCENTUAL DE 50% DA COMPLEMENTAÇÃO DA UNIÃO AO FUNDEB - VAAT NA EDUCAÇÃO INFANTIL	-	-	-	-
17- MÍNIMO DE 15% DA COMPLEMENTAÇÃO DA UNIÃO AO FUNDEB - VAAT EM DESPESAS DE CAPITAL	-	-	-	-

INDICADOR - Art. 212 - § 2º - Lei nº 11.351, de 2006 (Alteração de 10% de Superávit)	VALOR MÁXIMO PERMITIDO	VALOR NÃO APLICADO	VALOR NÃO APLICADO POR APLICAÇÃO	% NÃO APLICADO	% NÃO APLICADO POR APLICAÇÃO

INDICADOR - Art. 7º, § 2º - Lei nº 11.351, de 2006 (Aplicação do Supéravit de Exercícios Anteriores)	VALOR DE SUPERÁVIT DISPONÍVEL NO EXERCÍCIO ANTERIOR	VALOR NÃO APLICADO NO EXERCÍCIO ANTERIOR	VALOR DE SUPERÁVIT DISPONÍVEL NO EXERCÍCIO ANTERIOR	VALOR DE SUPERÁVIT APLICADO NO EXERCÍCIO ANTERIOR	VALOR TOTAL DE SUPERÁVIT NÃO APLICADO NO EXERCÍCIO ANTERIOR	VALOR APLICADO ALÉM DO PODER. QUE INTERESSA O EXERCÍCIO ANTERIOR
19.1- Total das Despesas custeadas com FUNDEB - Impostos e Transferências de Impostos	-	-	-	-	-	-
19.2- Total das Despesas custeadas com FUNDEB - Complementação da União (VAAF + VAAT + VAAF)	-	-	-	-	-	-

DESPESAS COM AÇÕES TÍPICAS DE MDE - RECEITAS DE IMPOSTOS - EXCE O FUNDEB - Subitem 20	DOTAÇÃO	DESPESAS EMPENHADAS	DESPESAS LIQUIDADAS	DESPESAS PAGAS	DISC. EM REEMB. PROC.
20.1- Educação Infantil	2.124.000,00	408.185,65	380.011,57	380.281,57	-
20.2- Ensino Fundamental	3.062.320,88	3.377.789,00	3.385.298,41	3.278.049,81	-
20.3- Educação de Jovens e Adultos	482.000,00	-	-	-	-
20.4- Educação Especial	358.000,00	23,07	74,09	74,09	-
20.5- Administração Geral	-	-	-	-	-
20.6- Transporte (Escolar)	-	-	-	-	-
20.7- Outras	-	-	-	-	-

*[Handwritten signature/initials]*

DESPESAS COM AÇÕES TÍPICAS DE MDE - INSCRIÇÕES DE IMPOSTOS E RECURSOS DO FUNDEB (Por Área de Atuação)	DESPESA ATUALIZADA (R\$)	DESPESAS EMPENHADAS (R\$)	DESPESAS LIQUIDADAS (R\$)	DESPESAS PAGAS (R\$)	INSCR. EM RECURSOS
21- TOTAL DAS DESPESAS COM AÇÕES TÍPICAS DE MDE CUSTEADAS COM IMPOSTOS E FUNDEB	30.916.590,88	14.712.403,59	12.408.356,43	11.857.678,97	-
21.1- EDUCAÇÃO INFANTIL	9.675.000,00	3.685.539,29	3.293.663,77	3.155.321,24	-
21.1.1- Creche	4.209.000,00	1.607.134,65	1.467.493,61	1.444.644,46	-
21.1.2- Educação	5.466.000,00	2.078.404,64	1.826.170,16	1.710.676,78	-
21.2- ENSINO FUNDAMENTAL	21.241.590,88	11.026.864,30	9.114.692,76	8.702.357,73	-

APLICAÇÃO DO LIMITE ANUAL DO FUNDEB - 2022	VALOR
22- TOTAL DAS DESPESAS DE MDE CUSTEADAS COM RECURSOS DE IMPOSTOS = L20(d ou e)	3.000.000,00
23- TOTAL DAS RECEITAS TRANSFERIDAS AO FUNDEB = (L4)	4.185.914,12
24- (A) RECEITAS DO FUNDEB NÃO UTILIZADAS NO EXERCÍCIO, EM VALOR SUPERIOR A 10% = L19(g)	-
25- (A) SUPERÁVIT PERMITIDO NO EXERCÍCIO IMEDIATAMENTE ANTERIOR NÃO APLICADO NO EXERCÍCIO ATUAL = L19.(h)	-
26- (A) RESTOS A PAGAR NÃO PROCESSADOS INSCRITOS NO EXERCÍCIO SEM DISPONIBILIDADE FINANCEIRA	-
27- (A) CANCELAMENTO, NO EXERCÍCIO, DE RESTOS A PAGAR INSCRITOS COM DISPONIBILIDADE FINANCEIRA DE RECURSOS DE IMPOSTOS VINCULADOS AO ENSINO = (L30.(a)) + L30.(e)(n)	-
28- TOTAL DAS DESPESAS PARA FINS DE LIMITE (22 + 23 - 24 + 25 - 26 - 27)	7.185.297,12

APLICAÇÃO DO LIMITE ANUAL DO FUNDEB - 2022	VALOR
29- RESTOS A PAGAR INSCRITOS EM EXERCÍCIOS ANTERIORES DE DESPESAS CONSIDERADAS PARA O EXERCÍCIO ATUAL	411.068,68
30- RESTOS A PAGAR DE DESPESAS COM LIMITE	183.220,89
30.1 - Executadas com Recursos de Impostos e Transferências de Impostos	227.853,79
30.2 - Executadas com Recursos do FUNDEB - Impostos	-
30.3 - Executadas com Recursos do FUNDEB - Complementação da União (VAAT + YAAF + VAAR)	-

RECEITAS ADICIONAIS PARA FINANCIAMENTO DO ENSINO	PREVISÃO ATUALIZADA (R\$)	RECEITAS REALIZADAS (R\$)
31- TOTAL DAS RECEITAS ADICIONAIS PARA FINANCIAMENTO DO ENSINO	5.283.710,11	1.448.155,31
31.1- RECEITA DE TRANSFERÊNCIAS DO FNDE (INCLUINDO RENDIMENTOS DE APLICAÇÃO FINANCEIRA)	4.666.800,00	1.210.443,33
31.1.1- Salário-Educação	4.600.000,00	1.070.127,16
31.1.2- PDDE	1.000,00	4,35
31.1.3- PNAE	577.800,00	128.078,16
31.1.4- FNATE	8.000,00	9.193,76
31.1.5- Outras Transferências do FNDE	-	-
31.2- RECEITA DE TRANSFERÊNCIAS DE CONVÊNIO	356.000,00	381.442,92
31.3- RECEITA DE ROYALTIES DESTINADAS À EDUCAÇÃO	-	-
31.4- RECEITA DE OPERAÇÕES DE CRÉDITO VINCULADAS À EDUCAÇÃO	-	-
31.5- OUTRAS RECEITAS PARA FINANCIAMENTO DO ENSINO	46.000,00	1.988,15

OUTRAS DESPESAS COM EDUCAÇÃO (Por Subárea)	DESPESA ATUALIZADA (R\$)	DESPESAS EMPENHADAS (R\$)	DESPESAS LIQUIDADAS (R\$)	DESPESAS PAGAS (R\$)	INSCR. EM RECURSOS
32- TOTAL DAS OUTRAS DESPESAS COM EDUCAÇÃO	5.296.715,96	2.300.982,90	1.779.832,97	1.779.832,97	-
32.1- EDUCAÇÃO INFANTIL	1.998.070,00	661.007,37	528.661,16	528.661,16	-
32.2- ENSINO FUNDAMENTAL	3.437.290,42	1.574.220,35	1.106.000,88	1.106.000,88	-
32.3- ENSINO MÉDIO	104.306,54	52.602,14	40.385,07	40.385,07	-
32.4- ENSINO SUPERIOR	20.000,00	4.150,00	4.185,00	4.185,00	-
32.5- ENSINO PROFISSIONAL	61.000,00	5.477,99	6.659,91	6.659,91	-
32.6- EDUCAÇÃO DE JOVENS E ADULTOS	-	-	-	-	-
32.7- EDUCAÇÃO ESPECIAL	-	-	-	-	-
32.8- OUTRAS	-	-	-	-	-

TOTAL GERAL DAS DESPESAS COM EDUCAÇÃO	DESPESA ATUALIZADA (R\$)	DESPESAS EMPENHADAS (R\$)	DESPESAS LIQUIDADAS (R\$)	DESPESAS PAGAS (R\$)	INSCR. EM RECURSOS
33- TOTAL GERAL DAS DESPESAS COM EDUCAÇÃO (10 + 20 + 32)	36.513.266,84	17.073.366,49	14.183.452,22	13.160.904,74	-
33.1- Despesas Correntes	28.979.468,84	16.585.169,34	14.183.452,22	13.160.904,74	-
33.1.1- Pessoal Ativo	21.870.281,76	9.119.092,33	9.119.092,33	8.821.092,38	-
33.1.2- Pessoal Inativo	-	-	-	-	-
33.1.3- Transferências às instituições comunitárias, confessionais ou filantrópicas sem fins lucrativos	-	-	-	-	-
33.1.4- Outras Despesas Correntes	14.649.255,88	7.466.077,01	5.064.359,89	4.839.212,36	-
33.2- Despesas de Capital	533.000,00	28.191,15	-	-	-
33.2.1- Transferências às instituições comunitárias, confessionais ou filantrópicas sem fins lucrativos	-	-	-	-	-
33.2.2- Outras Despesas de Capital	533.000,00	28.191,15	-	-	-

CONTROLE DA DISPONIBILIDADE FINANCEIRA E COM BAZILAR BANCÁRIA	FIM DE ANO (R\$)	SALÁRIO EDUCAÇÃO (R\$)
34- DISPONIBILIDADE FINANCEIRA EM 31 DE DEZEMBRO DE 2022	102.858,56	-
35- (A) INGRESSO DE RECURSOS ATÉ O BIMESTRE (orçamento)	10.270.284,00	1.079.737,16
36- (A) PAGAMENTOS EFETUADOS ATÉ O BIMESTRE (orçamento e restos a pagar)	8.873.793,24	1.467.085,14
36.1- Orçamento	5.806.622,22	1.467.085,14
36.2- Restos a Pagar	2.967.170,82	-
37- (B) DISPONIBILIDADE FINANCEIRA ATÉ O BIMESTRE	2.496.490,32	382.651,98
38- (A) AJUSTES POSITIVOS (RETENÇÕES E OUTROS VALORES EXTRAORÇAMENTÁRIOS)	-	-
39- (A) AJUSTES NEGATIVOS (OUTROS VALORES EXTRAORÇAMENTÁRIOS)	-	-
40- (A) SALDO FINANCEIRO CONCLUÍDO (Saldo Bancário)	2.496.490,32	382.651,98

DANY WILAN FLORESTI  
PREFEITO MUNICIPAL

*[Handwritten signature]*  
JOÃO BUENO BRITO  
CONTROLE INTERNO

JOÃO BUENO BRITO  
CONTROLE INTERNO

# PIRAPORA DO BOM JESUS PREFEITURA

## DEMONSTRATIVO DAS RECEITAS E DESPESAS COM AÇÕES E SERVIÇOS PÚBLICOS DE SAÚDE

Prestado 2º Bimestre

RRR0 - ANEXO 12 (LC 141/2012 art. 3º)

Em R\$ mil

RECEITAS PARA AMPLIAR, MANUTENÇÃO, INVESTIMENTO E APERFEIÇOAMENTO DAS ATIVIDADES PÚBLICAS DE SAÚDE	RECEITAS POR FONTE		RECEITAS POR DESTINAÇÃO		RECEITAS POR ORIGEM		RECEITAS POR VALORES		RECEITAS POR PERÍODO											
	RECEITAS PARA AMPLIAR, MANUTENÇÃO, INVESTIMENTO E APERFEIÇOAMENTO DAS ATIVIDADES PÚBLICAS DE SAÚDE	RECEITAS PARA MANUTENÇÃO, INVESTIMENTO E APERFEIÇOAMENTO DAS ATIVIDADES PÚBLICAS DE SAÚDE	RECEITAS PARA AMPLIAR, MANUTENÇÃO, INVESTIMENTO E APERFEIÇOAMENTO DAS ATIVIDADES PÚBLICAS DE SAÚDE	RECEITAS PARA MANUTENÇÃO, INVESTIMENTO E APERFEIÇOAMENTO DAS ATIVIDADES PÚBLICAS DE SAÚDE	RECEITAS PARA AMPLIAR, MANUTENÇÃO, INVESTIMENTO E APERFEIÇOAMENTO DAS ATIVIDADES PÚBLICAS DE SAÚDE	RECEITAS PARA MANUTENÇÃO, INVESTIMENTO E APERFEIÇOAMENTO DAS ATIVIDADES PÚBLICAS DE SAÚDE	RECEITAS PARA AMPLIAR, MANUTENÇÃO, INVESTIMENTO E APERFEIÇOAMENTO DAS ATIVIDADES PÚBLICAS DE SAÚDE	RECEITAS PARA MANUTENÇÃO, INVESTIMENTO E APERFEIÇOAMENTO DAS ATIVIDADES PÚBLICAS DE SAÚDE	RECEITAS PARA AMPLIAR, MANUTENÇÃO, INVESTIMENTO E APERFEIÇOAMENTO DAS ATIVIDADES PÚBLICAS DE SAÚDE	RECEITAS PARA MANUTENÇÃO, INVESTIMENTO E APERFEIÇOAMENTO DAS ATIVIDADES PÚBLICAS DE SAÚDE										
	RECEITAS PARA AMPLIAR, MANUTENÇÃO, INVESTIMENTO E APERFEIÇOAMENTO DAS ATIVIDADES PÚBLICAS DE SAÚDE	RECEITAS PARA MANUTENÇÃO, INVESTIMENTO E APERFEIÇOAMENTO DAS ATIVIDADES PÚBLICAS DE SAÚDE	RECEITAS PARA AMPLIAR, MANUTENÇÃO, INVESTIMENTO E APERFEIÇOAMENTO DAS ATIVIDADES PÚBLICAS DE SAÚDE	RECEITAS PARA MANUTENÇÃO, INVESTIMENTO E APERFEIÇOAMENTO DAS ATIVIDADES PÚBLICAS DE SAÚDE	RECEITAS PARA AMPLIAR, MANUTENÇÃO, INVESTIMENTO E APERFEIÇOAMENTO DAS ATIVIDADES PÚBLICAS DE SAÚDE	RECEITAS PARA MANUTENÇÃO, INVESTIMENTO E APERFEIÇOAMENTO DAS ATIVIDADES PÚBLICAS DE SAÚDE	RECEITAS PARA AMPLIAR, MANUTENÇÃO, INVESTIMENTO E APERFEIÇOAMENTO DAS ATIVIDADES PÚBLICAS DE SAÚDE	RECEITAS PARA MANUTENÇÃO, INVESTIMENTO E APERFEIÇOAMENTO DAS ATIVIDADES PÚBLICAS DE SAÚDE	RECEITAS PARA AMPLIAR, MANUTENÇÃO, INVESTIMENTO E APERFEIÇOAMENTO DAS ATIVIDADES PÚBLICAS DE SAÚDE	RECEITAS PARA MANUTENÇÃO, INVESTIMENTO E APERFEIÇOAMENTO DAS ATIVIDADES PÚBLICAS DE SAÚDE										
RECEITA DE IMPÓSTOS (D)	12.753.300,00		12.753.300,00		5.297.019,50		41,76													
IPTU	6.697.100,00		6.697.100,00		3.400.895,51		53,29													
Multas, Juros de Mora, Dívida Ativa e Outros Encargos do IPTU	5.316.100,00		5.316.100,00		2.141.102,29		51,44													
Recosta Resultante do Imposto sobre Transmissão Imovel - ITBI	1.141.000,00		1.141.000,00		989.696,12		52,56													
ITBI	500.000,00		500.000,00		61.753,11		12,35													
Multas, Juros de Mora, Dívida Ativa e Outros Encargos do ITBI	900.000,00		900.000,00		61.753,11		12,35													
ISS	4.785.200,00		4.785.200,00		1.562.288,29		28,47													
Recosta Resultante do Imposto sobre Serviços de Qualquer Natureza - ISS	4.403.600,00		4.403.600,00		1.282.285,76		28,45													
Multas, Juros de Mora, Dívida Ativa e Outros Encargos do ISS	381.600,00		381.600,00		109.542,63		28,71													
Recosta Resultante do IRPJ	1.015.000,00		1.015.000,00		462.039,79		45,57													
RECOSTA DE TRANSFERÊNCIAS CONSTITUCIONAIS E LEGAIS (D)	48.505.000,00		48.505.000,00		20.594.570,27		41,86													
Cof-pim FPM	5.000,00		5.000,00		11.800.422,29		37,06													
Cof-pim ITR	2.500.000,00		2.500.000,00		2.010.309,43		80,08													
Cof-pim ICMS	15.000.000,00		15.000.000,00		7.447.270,12		44,60													
Cof-pim IPI	100.000,00		100.000,00		50.506,29		50,39													
Compensação Financeira Previdenciária e Transferencia Constitucional							-													
Demunicação ICMS (LC 87/96)							-													
Outras							-													
TOTAL DAS RECEITAS RESULTANTES DE IMPÓSTOS E TRANSFERÊNCIAS CONSTITUCIONAIS E LEGAIS - (D) = (D) + (E)	61.562.300,00		61.562.300,00		25.921.590,57		41,83													
ATENÇÃO BÁSICA (IV)	8.670.300,00		8.670.300,00		4.334.224,23		49,99													
Despesas Correntes	8.509.500,00		8.509.500,00		4.334.224,23		50,58													
Despesa de Capital	104.000,00		104.000,00		-		12,01													
ASSISTÊNCIA HOSPITALAR E AMBULATORIAL (V)	3.658.900,00		3.658.900,00		439.327,83		26,48													
Despesas Correntes	1.658.500,00		1.658.500,00		439.327,83		26,48													
Despesa de Capital	2.000.000,00		2.000.000,00		-		-													
SUporte Profilático e Terapêutico (VI)	5.000,00		5.000,00		-		-													
Despesa de Capital	5.000,00		5.000,00		-		-													
VIGILÂNCIA SANITÁRIA (VIII)	315.000,00		315.000,00		92.551,76		29,38													
Despesas Correntes	314.000,00		314.000,00		92.551,76		29,48													
Despesa de Capital	1.000,00		1.000,00		-		-													
VIGILÂNCIA EPIDEMIOLÓGICA (VIII)	8.000,00		8.000,00		-		-													
Despesas Correntes	7.800,00		7.800,00		-		-													
Despesa de Capital	1.000,00		1.000,00		-		-													
ALIMENTAÇÃO E NUTRIÇÃO (IX)	-		-		-		-													
Despesas de Capital	-		-		-		-													
OUTRAS SUBSÍDIOS (X)	1.144.000,00		1.144.000,00		507.346,63		44,35													
Despesas Correntes	1.142.000,00		1.142.000,00		507.346,63		44,43													
Despesa de Capital	2.000,00		2.000,00		-		-													

DESCRIÇÃO DO CONTABILIZADO	DESCRIÇÃO DO CONTABILIZADO	DESCRIÇÃO DO CONTABILIZADO	DESCRIÇÃO DO CONTABILIZADO	DESCRIÇÃO DO CONTABILIZADO	DESCRIÇÃO DO CONTABILIZADO	DESCRIÇÃO DO CONTABILIZADO	DESCRIÇÃO DO CONTABILIZADO	DESCRIÇÃO DO CONTABILIZADO	DESCRIÇÃO DO CONTABILIZADO
<p>Total das Despesas com ASPs (XI) = (XI)</p> <p>(-) Rescis a Pagar Não Processadas Insuportavelmente no Exercício sem Disponibilidade Financeira (XIII)</p> <p>(-) Despesas Custeadas com Recursos Virtuais a Parcelas no Exercício Anterior (XIV)</p> <p>(-) Despesas Custeadas com Disponibilidade de Caixa Virtualizada aos Rescis a Pagar Cancelados (XV)</p>									
Despesa Mínima a ser Aplicada em ASPs (XVII) = (XI) x 15% (LC 141/2012)	3.888.238,59	3.888.238,59	3.888.238,59	3.888.238,59	3.888.238,59	3.888.238,59	3.888.238,59	3.888.238,59	3.888.238,59
Despesa Mínima a ser Aplicada em ASPs (XVIII) = (XI) x % (Lei Orçamentária Mensal)	-	-	-	-	-	-	-	-	-
Diferença entre o Valor Aplicado e a Despesa Mínima a ser Aplicada (XIX) = (XVII) - (XVIII)	1.292.651,98	628.102,69	408.592,35	408.592,35	408.592,35	408.592,35	408.592,35	408.592,35	408.592,35
Limite não Cumprido (XIX) = (XVIII) (Quando valor for negativo é zero)	-	-	-	-	-	-	-	-	-
<p>INSCRIÇÃO DA RECEITA DE IMPOSTOS E CONTRIBUIÇÕES</p> <p>CONSTITUIÇÃO DA LEGALIDADE APLICADA EM ASPs (XXI) = (XIX) - (XX) - (XXII) - (XXIII) - (XXIV) - (XXV) - (XXVI) - (XXVII) - (XXVIII) - (XXIX) - (XXX) - (XXXI) - (XXXII) - (XXXIII) - (XXXIV) - (XXXV) - (XXXVI) - (XXXVII) - (XXXVIII) - (XXXIX) - (XL)</p>									

DESCRIÇÃO DO CONTABILIZADO	DESCRIÇÃO DO CONTABILIZADO	DESCRIÇÃO DO CONTABILIZADO	DESCRIÇÃO DO CONTABILIZADO	DESCRIÇÃO DO CONTABILIZADO	DESCRIÇÃO DO CONTABILIZADO	DESCRIÇÃO DO CONTABILIZADO	DESCRIÇÃO DO CONTABILIZADO	DESCRIÇÃO DO CONTABILIZADO	DESCRIÇÃO DO CONTABILIZADO
<p>COMPRISE DO VALOR DE INSCRIÇÃO DE IMPOSTOS E CONTRIBUIÇÕES EM ASPs</p> <p>INSCRIÇÃO DE IMPOSTOS E CONTRIBUIÇÕES EM ASPs (XXI) = (XIX) - (XX) - (XXII) - (XXIII) - (XXIV) - (XXV) - (XXVI) - (XXVII) - (XXVIII) - (XXIX) - (XXX) - (XXXI) - (XXXII) - (XXXIII) - (XXXIV) - (XXXV) - (XXXVI) - (XXXVII) - (XXXVIII) - (XXXIX) - (XL)</p>									
Diferença de limite não cumprido no exercício anterior	-	-	-	-	-	-	-	-	-
Diferença de limite não cumprido em exercício anterior	-	-	-	-	-	-	-	-	-
<p>TOTAL DA DIFERENÇA DE LIMITE NÃO CUMPRIDO EM EXERCÍCIOS ANTERIORES (XX)</p>									

DESCRIÇÃO DO CONTABILIZADO	DESCRIÇÃO DO CONTABILIZADO	DESCRIÇÃO DO CONTABILIZADO	DESCRIÇÃO DO CONTABILIZADO	DESCRIÇÃO DO CONTABILIZADO	DESCRIÇÃO DO CONTABILIZADO	DESCRIÇÃO DO CONTABILIZADO	DESCRIÇÃO DO CONTABILIZADO	DESCRIÇÃO DO CONTABILIZADO	DESCRIÇÃO DO CONTABILIZADO	DESCRIÇÃO DO CONTABILIZADO	DESCRIÇÃO DO CONTABILIZADO	DESCRIÇÃO DO CONTABILIZADO	DESCRIÇÃO DO CONTABILIZADO	DESCRIÇÃO DO CONTABILIZADO	DESCRIÇÃO DO CONTABILIZADO	DESCRIÇÃO DO CONTABILIZADO	DESCRIÇÃO DO CONTABILIZADO	DESCRIÇÃO DO CONTABILIZADO	DESCRIÇÃO DO CONTABILIZADO
<p>DESCRIÇÃO DO CONTABILIZADO</p>																			
Insuportavelmente no Exercício sem Disponibilidade Financeira - 1%	3.888.238,59	3.888.238,59	3.888.238,59	3.888.238,59	3.888.238,59	3.888.238,59	3.888.238,59	3.888.238,59	3.888.238,59	3.888.238,59	3.888.238,59	3.888.238,59	3.888.238,59	3.888.238,59	3.888.238,59	3.888.238,59	3.888.238,59	3.888.238,59	3.888.238,59
Insuportavelmente no Exercício sem Disponibilidade Financeira - 2%	-	-	-	-	-	-	-	-	-	-	-	-	-	-	-	-	-	-	-
Insuportavelmente no Exercício sem Disponibilidade Financeira - 3%	-	-	-	-	-	-	-	-	-	-	-	-	-	-	-	-	-	-	-
Insuportavelmente no Exercício sem Disponibilidade Financeira - 4%	-	-	-	-	-	-	-	-	-	-	-	-	-	-	-	-	-	-	-
<p>DESCRIÇÃO DO CONTABILIZADO</p>																			
Insuportavelmente no Exercício sem Disponibilidade Financeira - 1%	-	-	-	-	-	-	-	-	-	-	-	-	-	-	-	-	-	-	-
Insuportavelmente no Exercício sem Disponibilidade Financeira - 2%	-	-	-	-	-	-	-	-	-	-	-	-	-	-	-	-	-	-	-
Insuportavelmente no Exercício sem Disponibilidade Financeira - 3%	-	-	-	-	-	-	-	-	-	-	-	-	-	-	-	-	-	-	-
Insuportavelmente no Exercício sem Disponibilidade Financeira - 4%	-	-	-	-	-	-	-	-	-	-	-	-	-	-	-	-	-	-	-
<p>DESCRIÇÃO DO CONTABILIZADO</p>																			
Insuportavelmente no Exercício sem Disponibilidade Financeira - 1%	-	-	-	-	-	-	-	-	-	-	-	-	-	-	-	-	-	-	-
Insuportavelmente no Exercício sem Disponibilidade Financeira - 2%	-	-	-	-	-	-	-	-	-	-	-	-	-	-	-	-	-	-	-
Insuportavelmente no Exercício sem Disponibilidade Financeira - 3%	-	-	-	-	-	-	-	-	-	-	-	-	-	-	-	-	-	-	-
Insuportavelmente no Exercício sem Disponibilidade Financeira - 4%	-	-	-	-	-	-	-	-	-	-	-	-	-	-	-	-	-	-	-

DESCRIÇÃO DO CONTABILIZADO	DESCRIÇÃO DO CONTABILIZADO	DESCRIÇÃO DO CONTABILIZADO	DESCRIÇÃO DO CONTABILIZADO	DESCRIÇÃO DO CONTABILIZADO	DESCRIÇÃO DO CONTABILIZADO	DESCRIÇÃO DO CONTABILIZADO	DESCRIÇÃO DO CONTABILIZADO	DESCRIÇÃO DO CONTABILIZADO	DESCRIÇÃO DO CONTABILIZADO
<p>DESCRIÇÃO DO CONTABILIZADO</p>									
Insuportavelmente no Exercício sem Disponibilidade Financeira - 1%	3.888.238,59	3.888.238,59	3.888.238,59	3.888.238,59	3.888.238,59	3.888.238,59	3.888.238,59	3.888.238,59	3.888.238,59
Insuportavelmente no Exercício sem Disponibilidade Financeira - 2%	-	-	-	-	-	-	-	-	-
Insuportavelmente no Exercício sem Disponibilidade Financeira - 3%	-	-	-	-	-	-	-	-	-
Insuportavelmente no Exercício sem Disponibilidade Financeira - 4%	-	-	-	-	-	-	-	-	-
<p>DESCRIÇÃO DO CONTABILIZADO</p>									
Insuportavelmente no Exercício sem Disponibilidade Financeira - 1%	-	-	-	-	-	-	-	-	-
Insuportavelmente no Exercício sem Disponibilidade Financeira - 2%	-	-	-	-	-	-	-	-	-
Insuportavelmente no Exercício sem Disponibilidade Financeira - 3%	-	-	-	-	-	-	-	-	-
Insuportavelmente no Exercício sem Disponibilidade Financeira - 4%	-	-	-	-	-	-	-	-	-

RECEITAS APLICADAS EM OUTROS PROJETOS DE SAÚDE (XXXV)	RESUMO		PREVISÃO		RECEITAS REALIZADAS	
	INICIAL	ATUALIZADA	INICIAL	ATUALIZADA	INICIAL	ATUALIZADA
RECEITAS DE TRANSFERÊNCIAS PARA A SAÚDE (XXVII)	5.126.000,00	5.642.943,36	4.569.866,57	4.351.209,55	30,38	22,39
Previdências de União	5.085.000,00	5.301.043,56	4.351.209,55	4.351.209,55	82,39	82,39
Previdências de Estado	341.000,00	341.900,00	211.656,72	211.656,72	62,07	62,07
Previdências de Outros Municípios	-	-	-	-	-	-
RECEITA DE OPERAÇÕES DE CRÉDITO INTERNAS E EXTERNAS VINCULADAS A SAÚDE (XXIX)	344.000,00	346.161,60	171.800,75	171.800,75	49,55	49,55
RECEITA DE RECEITAS DE OPERAÇÕES DE CRÉDITO INTERNO PARA SAÚDE (XXXI)	5.770.000,00	6.290.204,96	5.043.667,04	4.734.867,04	79,88	74,95

DESPESAS DE SAÚDE (XXXII)	DESPESAS DE CAPITAL	DESPESAS CORRENTES	DESPESAS DE CAPITAL	DESPESAS CORRENTES	DESPESAS EMPENHADAS		DESPESAS LIQUIDADAS		DESPESAS ANULADAS	
					INICIAL	ATUALIZADA	%	%	%	%
ATENÇÃO BÁSICA (XXXIII)	3.260.000,00	3.759.951,00	1.885.180,98	1.930.901,21	44,27	56,69	802.481,00	21,96	-	-
Despesas Correntes	160.000,00	659.951,00	299.229,77	300.749,53	44,29	29,95	709.576,60	22,89	-	-
Despesas de Capital	2.150.000,00	2.396.404,96	1.305.404,96	1.509.439,53	54,39	30,07	152.094,46	21,17	-	-
ASSISTÊNCIA HOSPITALAR E AMBULATORIAL (XXXIII)	2.150.000,00	2.178.404,96	1.303.404,96	1.053.120,68	54,80	44,28	1.039.092,48	43,36	-	-
Despesas Correntes	18.000,00	18.000,00	46.713,40	24.045,40	40,37	20,73	18.705,40	16,13	-	-
SUPORTE FARMACOLÓGICO E TERAPÊUTICO (XXXIV)	116.000,00	116.000,00	46.713,40	46.713,40	40,37	27,02	18.705,40	21,02	-	-
Despesas Correntes	89.000,00	89.000,00	46.713,40	46.713,40	52,49	27,02	18.705,40	21,02	-	-
Despesas de Capital	27.000,00	27.000,00	-	-	-	-	-	-	-	-
VIGILÂNCIA SANITÁRIA (XXXV)	152.000,00	152.000,00	43.500,75	43.500,75	28,62	11,17	16.983,60	11,17	-	-
Despesas Correntes	152.000,00	152.000,00	43.500,75	43.500,75	28,62	11,17	16.983,60	11,17	-	-
VIGILÂNCIA EPIDEMIOLÓGICA (XXXVI)	5.000,00	5.000,00	-	-	-	-	-	-	-	-
Despesas Correntes	5.000,00	5.000,00	-	-	-	-	-	-	-	-
ALIMENTAÇÃO E NUTRIÇÃO (XXXVII)	-	-	-	-	-	-	-	-	-	-
Despesas Correntes	-	-	-	-	-	-	-	-	-	-
OUTRAS SUBFUNÇÕES (XXXVIII)	-	-	-	-	-	-	-	-	-	-
Despesas Correntes	-	-	-	-	-	-	-	-	-	-
DESPESAS DE CAPITAL	5.977.000,00	6.493.155,96	3.070.414,61	3.070.414,61	47,86	37,57	1.972.824,54	30,11	-	-
DESPESAS CORRENTES	3.194.000,00	3.709.204,96	1.838.846,55	1.838.846,55	42,88	49,38	1.838.846,55	47,86	-	-

DESPESAS DE SAÚDE (XXXII)	DESPESAS DE CAPITAL	DESPESAS CORRENTES	DESPESAS DE CAPITAL	DESPESAS CORRENTES	DESPESAS EMPENHADAS		DESPESAS LIQUIDADAS		DESPESAS ANULADAS	
					INICIAL	ATUALIZADA	%	%	%	%
ATENÇÃO BÁSICA (XXXIII)	1.130.500,00	12.630.451,00	6.017.405,21	6.017.405,21	48,41	50,66	4.688.444,38	57,40	-	-
ASSISTÊNCIA HOSPITALAR E AMBULATORIAL (XXXIII)	5.842.000,00	6.055.304,96	1.742.746,31	1.742.746,31	28,78	21,05	1.261.823,09	20,86	-	-
SUPORTE FARMACOLÓGICO E TERAPÊUTICO (XXXIV)	121.000,00	121.000,00	46.713,40	46.713,40	38,61	19,67	18.705,40	15,46	-	-
VIGILÂNCIA SANITÁRIA (XXXV)	467.000,00	467.000,00	136.061,51	136.061,51	29,14	25,46	104.466,05	22,77	-	-
VIGILÂNCIA EPIDEMIOLÓGICA (XXXVI)	13.000,00	13.000,00	-	-	-	-	-	-	-	-
ALIMENTAÇÃO E NUTRIÇÃO (XXXVII)	-	-	-	-	-	-	-	-	-	-
OUTRAS SUBFUNÇÕES (XXXVIII)	1.144.000,00	1.144.000,00	597.346,63	597.346,63	44,35	30,15	372.645,65	22,85	-	-
DESPESAS DE CAPITAL	5.977.000,00	6.493.155,96	3.070.414,61	3.070.414,61	47,86	37,57	1.972.824,54	30,11	-	-
DESPESAS CORRENTES	3.194.000,00	3.709.204,96	1.838.846,55	1.838.846,55	42,88	49,38	1.838.846,55	47,86	-	-

DAIR VILLANT BLODSTI  
PREFEITO MUNICIPAL

JOAO BRUNO BRITO



**PIRAPORA DO BOM JESUS PREFEITURA**  
DEPARTAMENTO FINANCEIRO  
CONTABILIDADE

Data: 03/07/2024 14:52:59

Usuário: / 357.\*\*\*.\*\*\*-92

(Página: 1 / 1)

Sistema CECAM

**Relatório de Gestão Fiscal - Poder Executivo - Período: 1º Quadrimestre / 2024**


LRF, art 48

**QUADRO COMPARATIVO COM LIMITES DA LRF**

**1º Quadrimestre**

<b>Receita Corrente Líquida Ajustada para Cálculo dos Limites de Endividamento</b>		<b>109.451.342,37</b>
<b>Receita Corrente Líquida Ajustada para Cálculo dos Limites da Despesa com Pessoal</b>		<b>109.451.342,37</b>
<b>Despesas Totais com Pessoal</b>	59.413.388,09	54,2829
Limite Máximo (art. 20 LRF)	59.103.724,88	54,0000
Limite Prudencial 95% (par.ún.art.22 LRF)	56.148.538,64	51,3000
Excesso a Regularizar	309.663,21	0,2829
<b>Dívida Consolidada Líquida</b>		
Saldo Devedor	68.688.793,94	62,7574
Limite Legal(arts. 3º e 4º Res. nº 40 Senado)	131.341.610,84	120,0000
Excesso a Regularizar	0,00	0,0000
<b>Concessões de Garantias</b>		
Montante	0,00	0,0000
Limite Legal (art. 9º Res. nº 43 Senado)	24.079.295,32	22,0000
Excesso a Regularizar	0,00	0,0000
<b>Operações de Crédito(exceto ARO)</b>		
Realizadas no Período	0,00	0,0000
Limite Legal(inc. I, art. 7º Res. nº 43 Senado)	17.512.214,78	16,0000
Excesso a Regularizar	0,00	0,0000
<b>Antecipação de Rec. Orçamentárias</b>		
Saldo Devedor	0,00	0,0000
Limite Legal(art. 10 Res. nº 43 Senado)	7.661.593,97	7,0000
Excesso a Regularizar	0,00	0,0000

PIRAPORA DO BOM JESUS, 30 de Abril de 2024

  
DANY WILIAN FLORESTI  
CPF 186.380.168-59  
PREFEITO MUNICIPAL

  
JOÃO PAULO GALAZOLI  
CPF 199.254.606/0-2  
CONTADOR

JOAO BUENO BRITO  
CPF 843.580.258-20  
CONTROLE INTERNO



**PIRAPORA DO BOM JESUS PREFEITURA**  
DEPARTAMENTO FINANCEIRO  
CONTABILIDADE

Relatório Resumido da Execução Orçamentária - RREO - Balanço Orçamentário  
Período: 2º Bimestre / 2024

Data: 15/07/2024 09:25:50  
Usuário: / 357.\*\*\*.\*\*\*-92  
(Página: 1/1)  
Sistema CECAM

RECEITAS	Previsão Inicial	Previsão Atualizada	Previsões Até o Bimestre	Realizadas Até o Bimestre	Saldo à Realizar
<b>RECEITAS CORRENTES</b>	<b>108.031.600,00</b>	<b>109.085.924,06</b>	<b>107.483.385,40</b>	<b>44.581.775,80</b>	<b>62.901.609,60</b>
IMPOSTOS, TAXAS E CONTRIBUIÇÕES DE MELHORIA	13.745.000,00	13.745.000,00	13.745.000,00	6.688.659,14	7.056.340,86
CONTRIBUIÇÕES	8.444.900,00	8.444.900,00	8.444.900,00	4.381.667,04	4.063.232,96
RECEITA PATRIMONIAL	1.839.900,00	1.842.062,61	1.842.062,61	1.005.084,71	836.977,90
TRANSFERÊNCIAS CORRENTES	86.486.800,00	87.848.967,48	87.848.967,48	38.267.759,30	49.581.208,18
OUTRAS RECEITAS CORRENTES	2.505.000,00	2.505.000,00	2.505.000,00	834.999,96	1.669.999,04
<b>RECEITAS DE CAPITAL</b>	<b>0,00</b>	<b>0,00</b>	<b>0,00</b>	<b>0,00</b>	<b>0,00</b>
TRANSFERÊNCIAS DE CAPITAL	0,00	0,00	0,00	0,00	0,00
(-) DEDUÇÕES DA RECEITA	0,00	0,00	0,00	0,00	0,00
<b>RECEITAS CORRENTES - INTRA OFSS</b>	<b>9.321.000,00</b>	<b>9.321.000,00</b>	<b>9.321.000,00</b>	<b>4.160.500,00</b>	<b>5.160.500,00</b>
CONTRIBUIÇÕES - INTRA OFSS	6.389.200,00	6.389.200,00	6.389.200,00	1.816.282,07	4.573.917,93
OUTRAS RECEITAS CORRENTES - INTRA OFSS	0,00	0,00	0,00	0,00	0,00
<b>SUBTOTAL DAS RECEITAS (I)</b>	<b>105.099.800,00</b>	<b>107.483.385,40</b>	<b>107.483.385,40</b>	<b>44.581.775,80</b>	<b>62.901.609,60</b>
OPERAÇÃO DE CRÉDITO (II)	0,00	0,00	0,00	0,00	0,00
<b>SUBTOTAL COM FINANCIAMENTO (III) = (I + II)</b>	<b>105.099.800,00</b>	<b>107.483.385,40</b>	<b>107.483.385,40</b>	<b>44.581.775,80</b>	<b>62.901.609,60</b>
DEFICIT (IV)	0,00	0,00	0,00	0,00	0,00
<b>TOTAL (V) = (III + IV)</b>	<b>105.099.800,00</b>	<b>107.483.385,40</b>	<b>107.483.385,40</b>	<b>44.581.775,80</b>	<b>62.901.609,60</b>
<b>SALDO DE EXERCÍCIOS ANTERIORES UTILIZADOS PARA CRÉDITOS ADICIONAIS)</b>	<b>1.283.837,71</b>	<b>1.283.837,71</b>	<b>1.283.837,71</b>	<b>1.283.837,71</b>	<b>0,00</b>
SUPERAVIT FINANCEIRO	0,00	0,00	0,00	0,00	0,00
<b>TOTAL RECEITAS + SALDOS DE EXERCÍCIOS ANTERIORES</b>	<b>105.099.800,00</b>	<b>108.767.223,11</b>	<b>108.767.223,11</b>	<b>45.865.613,51</b>	<b>62.901.609,60</b>
<b>DESPESAS</b>	<b>123.345,88</b>	<b>85.424.566,72</b>	<b>35.788.090,70</b>	<b>32.403.150,89</b>	<b>7.394.958,81</b>
DESPESAS CORRENTES	48.993.110,00	642.043,28	48.351.066,72	21.330.154,66	27.020.912,06
PERSONAL E ENCARGOS SOCIAIS	3.090,00	0,00	0,00	0,00	0,00
JUROS E ENCARGOS DA DÍVIDA	36.561.800,00	518.697,40	37.080.497,40	11.078.371,19	18.612.561,36
OUTRAS DESPESAS CORRENTES	6.116.990,00	4.563.366,88	10.660.358,99	4.420.056,04	6.280.308,99
DESPESAS DE CAPITAL	4.742.990,00	3.863.368,99	8.606.358,99	2.826.012,61	5.780.346,48
INVESTIMENTOS	1.374.000,00	700.000,00	0,00	0,00	0,00
AMORTIZACÃO DA DÍVIDA	6.606.800,00	6.606.800,00	8.606.358,99	2.826.012,61	5.780.346,48
RESERVA DE CONTINGÊNCIA	0,00	0,00	0,00	0,00	0,00
DESPESAS INTRA-ORÇAMENTÁRIAS	8.818.100,00	772.600,00	2.709.095,37	1.814.827,95	3.336.404,69
SUBTOTAL DAS DESPESAS (V)	105.099.800,00	3.667.423,11	108.767.223,11	46.927.236,07	55.233.187,04
AMORTIZAÇÃO DA DÍVIDA - REFINANC (VII)	0	0	0	0	0
SUBTOTAL COM REFINANCIAMENTO (VIII) = (V) + (VII)	105.099.800,00	3.667.423,11	108.767.223,11	46.927.236,07	55.233.187,04
SUPERAVIT (X)	0	0	0	0	0
<b>TOTAL (X) = (VIII + IX)</b>	<b>105.099.800,00</b>	<b>3.667.423,11</b>	<b>108.767.223,11</b>	<b>46.927.236,07</b>	<b>55.233.187,04</b>

PIRAPORA DO BOM JESUS, 30 de Abril de 2024

DANY WILLIAN FLORESTI

CPF: 186.380.188-59  
PREFEITO MUNICIPAL

JOÃO PAULO PALAZOLI

CPF: 152.554.060-2  
CONTADOR

JOAO BUENO BRITO

CPF: 843.680.258-20  
CONTROLE INTERNO



**PIRAPORA DO BOM JESUS PREFEITURA**  
**DEPARTAMENTO FINANCEIRO**  
**CONTABILIDADE**

Demonstrativo do Resultado Nominal - Exceto Órgão Previdenciário - Período: 2º Bimestre / 2024

LR, art 53, inciso III

Data: 15/07/2024 09:27:27  
 Usuário: / 357.\*\*\*.\*\*\*.92  
 (Página: 1 / 1)  
 Sistema CECAM

ESPECIFICAÇÃO	SALDO		
	Em 31 dezembro/2023	Em 1º Bimestre	Em 2º Bimestre
<b>DÍVIDA CONSOLIDADA (I)</b>	<b>83.339.589,72</b>	<b>82.646.811,81</b>	<b>81.012.015,35</b>
DEDUÇÕES (II) <sup>1</sup>	3.639.611,96	10.243.101,24	12.275.927,72
ATIVO DISPONÍVEL	14.882.419,83	21.656.135,93	21.108.228,27
HAVERES FINANCEIROS	95.213,27	93.471,66	93.957,66
(-) RESTOS A PAGAR PROCESSADOS	6.397.711,72	6.593.665,59	4.061.120,30
(-) DEPOSITOS RESTITUIVES E VALORES VINCULADOS	4.940.309,42	4.912.840,76	4.865.137,91
<b>DÍVIDA CONSOLIDADA LÍQUIDA (III)=(I-II)</b>	<b>79.699.977,76</b>	<b>72.403.710,57</b>	<b>68.736.087,63</b>
RECEITA DE PRIVATIZAÇÕES (IV)	0,00	0,00	0,00
PASSIVOS RECONHECIDOS (V)	7.009.716,89	6.965.913,67	6.856.053,49
<b>DÍVIDA FISCAL LÍQUIDA (III+IV-V)</b>	<b>72.690.260,87</b>	<b>65.437.796,90</b>	<b>61.880.034,14</b>

ESPECIFICAÇÃO	PERÍODO DE REFERÊNCIA		
	No BIMESTRE	Jan. a 2º Bimestre	
<b>RESULTADO NOMINAL</b>	<b>-3.557.762,76</b>	<b>-10.810.226,73</b>	
<b>DISCRIMINAÇÃO DA META FISCAL</b>			
<b>META DE RESULTADO NOMINAL FIXADA NO ANEXO DE METAS FISCAIS DA LDO PARA O EXERCÍCIO DE REFERÊNCIA</b>		<b>-4.510.000,00</b>	

**FONTE: BALANÇETE CONSOLIDADO**

<sup>1</sup> Se o saldo apurado for negativo, ou seja, se o total do Ativo Disponível, mais os Haveres Financeiros for menor que o Restos a Pagar Processados, não deverá ser informado nessa linha. Assim quando o cálculo de DEDUÇÕES (II) for negativo, colocar um '-' (traço) nessa linha.

PIRAPORA DO BOM JESUS, 30 de Abril de 2024

DANY WILLIAN FLORESTI  
 CPF: 186.380.168-59  
 PREFEITO MUNICIPAL

JOÃO PAULO DE ALAZOLI  
 CPF: 187.246.608-02  
 CONTADOR

JOAO BUENO BRITO  
 CPF: 843.580.258-20  
 CONTRÓLE INTERNO





**PIRAPORA DO BOM JESUS PREFEITURA**  
DEPARTAMENTO FINANCEIRO  
CONTABILIDADE

Data: 15/07/2024 09:27:57

Usuário: /357.\*\*\*.\*\*\*\_92

(Página: 1 / 1)

Sistema CECAM

Demonstrativo do Resultado Primário - Período: 2º Bimestre / 2024

LRF, art 53, inciso III

RECEITAS FISCAIS	PREVISÃO ANUAL INICIAL	PREVISÃO ANUAL ATUALIZADA	RECEITAS REALIZADAS
<b>RECEITAS FISCAIS CORRENTES (I)</b>	<b>106.349.200,00</b>	<b>107.401.361,45</b>	<b>45.551.261,21</b>
Receita Tributária	13.745.000,00	13.745.000,00	5.888.659,14
Receita de Contribuição	3.444.900,00	3.444.900,00	1.139.115,06
Receita Previdenciária	2.544.900,00	2.544.900,00	852.216,10
Outras Contribuições	900.000,00	900.000,00	286.898,96
Receita Patrimonial Líquida	157.500,00	157.500,00	65.517,00
Receita Patrimonial	1.839.900,00	1.842.062,61	1.005.064,71
(-)Aplicações Financeiras	1.682.400,00	1.684.562,61	939.547,71
Transferências Correntes	86.496.800,00	87.548.961,45	38.267.759,30
Demais Receitas Correntes	2.505.000,00	2.505.000,00	190.210,71
Diversas Receitas Correntes	2.505.000,00	2.505.000,00	190.210,71
<b>RECEITAS DE CAPITAL (II)</b>	<b>0,00</b>	<b>1.329.261,34</b>	<b>436.184,81</b>
Operações de Crédito (III)	0,00	0,00	0,00
Amortização de Empréstimos (IV)	0,00	0,00	0,00
Alienação de Ativos	0,00	0,00	0,00
Receitas de Alienação de Investimentos Temporários (V)	0,00	0,00	0,00
Receitas de Alienação de Investimentos Permanentes (VI)	0,00	0,00	0,00
Outras Alienações de Bens	0,00	0,00	0,00
Transferências de Capital	0,00	1.329.261,34	436.184,81
Convênios	0,00	1.329.261,34	436.184,81
Outras Transferências de Capital	0,00	0,00	0,00
Outras Receitas de Capital	0,00	0,00	0,00
<b>RECEITAS FISCAIS DE CAPITAL (VII)=(II-III-IV-V-VI)</b>	<b>0,00</b>	<b>1.329.261,34</b>	<b>436.184,81</b>
<b>DEDUÇÕES DA RECEITA (VIII)</b>	<b>9.321.000,00</b>	<b>9.321.000,00</b>	<b>4.160.500,00</b>
<b>RECEITAS FISCAIS LÍQUIDAS (IX)=(I+VII-VIII)</b>	<b>97.028.200,00</b>	<b>99.409.622,79</b>	<b>41.826.946,02</b>
<b>DESPESAS FISCAIS</b>	<b>DOTAÇÃO ANUAL INICIAL</b>	<b>DOTAÇÃO ANUAL ATUALIZADA</b>	<b>DESPESAS LIQUIDADAS</b>
<b>DESPESAS CORRENTES (X)</b>	<b>85.557.910,00</b>	<b>85.434.564,12</b>	<b>32.403.150,89</b>
Pessoal e Encargos Sociais	48.993.110,00	48.351.066,72	21.324.779,70
Juros e Encargos da Dívida (XI)	3.000,00	3.000,00	0,00
Outras Despesas Correntes	36.561.800,00	37.080.497,40	11.078.371,19
<b>DESPESAS FISCAIS CORRENTES (XII) = (X-XI)</b>	<b>85.554.910,00</b>	<b>85.431.564,12</b>	<b>32.403.150,89</b>
<b>DESPESAS CAPITAL (XIII)</b>	<b>6.116.990,00</b>	<b>10.680.358,99</b>	<b>1.638.559,83</b>
Investimentos	4.742.990,00	8.606.358,99	1.292.687,60
Inversões Financeiras	0,00	0,00	0,00
Concessão de Empréstimos (XIV)	0,00	0,00	0,00
Aquisição de Título de Capital já Integralizado(XV)	0,00	0,00	0,00
Demais Inversões Financeiras	0,00	0,00	0,00
Amortização da Dívida (XVI)	1.374.000,00	2.074.000,00	345.872,23
Inversões Financeiras	0,00	0,00	0,00
<b>DESPESA FISCAIS DE CAPITAL (XVII)=(XIII-XIV-XV-XVI)</b>	<b>4.742.990,00</b>	<b>8.606.358,99</b>	<b>1.292.687,60</b>
<b>RESERVA DE CONTINGÊNCIA (XVIII)</b>	<b>6.606.800,00</b>	<b>6.606.800,00</b>	<b>0,00</b>
<b>DESPESAS FISCAIS LÍQUIDAS (XIX)=(XII+XVII+XVIII)</b>	<b>96.904.700,00</b>	<b>100.644.723,11</b>	<b>33.695.838,49</b>
<b>RESULTADO PRIMARIO (IX-XIX)</b>	<b>123.500,00</b>	<b>-1.235.100,32</b>	<b>8.131.107,53</b>
<b>META DE RESULTADO PRIMARIO FIXADA NO ANEXO DE METAS FISCAIS DA LDO</b>			<b>976.480,00</b>

FONTE: BALANCETE CONSOLIDADO

PIRAPORA DO BOM JESUS, 30 de Abril de 2024

DÁNY WILIAN FLORESTI  
CPF 186.380.168-59  
PREFEITO MUNICIPAL

JOÃO PAULO PALAZOLI  
CRC 1SP/254866/O-2  
CONTADOR

JOAO BUENO BRITO  
CPF 843.580.258-20  
CONTROLE INTERNO



**PIRAPORA DO BOM JESUS PREFEITURA**  
 DEPARTAMENTO FINANCEIRO  
 CONTABILIDADE

Data: 15/07/2024 09:28:13  
 Usuário: / 357.\*\*\*-92  
 (Página: 1 / 2)

Demonstrativo de Apuração da Receita Corrente Líquida - R.C.L. Período: 1º Quadrimestre / 2024

ESPECIFICAÇÃO	EVOLUÇÃO DA RECEITA REALIZADA NOS ÚLTIMOS DZES MESES												Totais
	Maior	Junho	Julho	Agosto	Setembro	Outubro	Novembro	Dezembro	Janeiro	Fevereiro	Março	Abril	
<b>RECEITAS CORRENTES (I)</b>	10.330.046,78	8.567.048,79	9.474.947,16	8.982.381,41	8.201.678,77	8.906.785,67	11.749.882,79	11.952.010,76	11.343.489,79	14.242.964,27	10.939.465,66	9.923.323,32	124.624.005,17
Impostos, Taxas e Contribuições de Melhoria	862.965,52	800.011,47	854.479,27	1.034.735,89	888.988,89	835.781,41	1.694.717,83	1.565.808,80	609.482,69	3.195.107,66	1.233.667,34	850.411,45	14.426.168,22
Contribuições	248.508,90	292.321,25	260.709,40	374.094,64	282.681,28	290.741,70	287.457,88	568.780,52	286.652,65	321.688,87	270.510,51	260.353,03	3.754.404,63
Receita Patrimonial	366.315,87	362.794,34	633.462,23	-26.207,62	222.731,00	223.805,77	315.610,41	292.641,17	255.170,29	247.187,68	243.798,65	217.322,21	3.334.802,00
Receita Agropecuária	0,00	0,00	0,00	0,00	0,00	0,00	0,00	0,00	0,00	0,00	0,00	0,00	0,00
Receita Industrial	0,00	0,00	0,00	0,00	0,00	0,00	0,00	0,00	0,00	0,00	0,00	0,00	0,00
Receita de Serviços	0,00	0,00	0,00	0,00	0,00	0,00	0,00	0,00	0,00	0,00	0,00	0,00	0,00
Transferências Correntes	8.818,21(0,94)	7.047.295,33	7.551.717,50	7.455.661,80	6.763.938,30	7.403.942,62	9.380.459,33	9.361.576,86	10.146.590,27	10.393.979,21	9.162.347,89	8.564.841,93	102.080.761,78
Outras Receitas Correntes	44.025,56	64.686,40	154.554,76	143.896,90	43.339,30	152.514,17	61.437,34	173.203,41	45.573,89	85.090,85	29.151,27	30.394,70	1.027.868,54
<b>DEDUÇÕES (II)</b>	1.336.926,10	1.148.207,23	1.024.923,43	1.195.410,67	1.019.253,33	1.126.790,72	1.227.158,17	1.589.781,51	1.483.731,06	1.520.311,80	1.206.790,64	1.248.061,66	15.127.346,32
Contrib. do Servidor a RPPS	174.713,69	212.149,74	210.342,21	295.837,77	212.531,67	223.269,38	217.109,07	484.268,07	211.117,41	251.753,60	199.993,84	188.951,25	2.882.437,60
Receita Comp. Previdenciária	3.267,27	3.267,27	3.267,27	3.267,27	3.267,27	3.267,27	3.267,27	6.534,54	3.267,27	12.388,64	3.388,45	3.388,45	51.838,24
Ganhos c/ Apic Finan do RPPS	150.726,78	165.340,19	136.707,21	132.609,22	100.668,12	110.169,37	194.408,87	170.871,85	141.545,75	120.189,92	123.448,61	80.147,85	1.626.634,74
Deduções de Receita para Formação do FUNDEB	1.008.218,36	767.450,08	674.606,74	763.696,41	702.765,37	790.084,70	812.372,96	928.307,06	1.127.800,63	1.135.979,64	879.999,74	975.174,11	10.666.435,74
(-) Vencimento dos agentes comunitários de saúde e dos agentes de combate às endemias (EC 120/2022)	0,00	0,00	0,00	0,00	0,00	0,00	0,00	0,00	0,00	0,00	0,00	0,00	0,00
<b>RECEITA CORRENTE LÍQUIDA (III) = (I - II)</b>													<b>109.496.658,85</b>
(-) Transfer. da União relativas às emendas individuais (art. 166-A, §1º da CF (IV))	0,00	0,00	0,00	0,00	4.212,30	4.320,13	3.970,16	5.883,15	7.892,04	6.535,44	6.713,91	5.789,35	45.316,48
<b>RECEITA CORRENTE LÍQUIDA AJUSTADA PARA CÁLCULO DOS LIMITES DE ENDIVIDAMENTO (V)=(III-IV)</b>													<b>109.451.342,37</b>
(-) Transfer. da União relativas às emendas de bancadas (art. 166-A, §16 da CF (VI))	0,00	0,00	0,00	0,00	0,00	0,00	0,00	0,00	0,00	0,00	0,00	0,00	0,00
<b>RECEITA CORRENTE LÍQUIDA AJUSTADA PARA CÁLCULO DOS LIMITES DA DESPESA COM PESSOAL (VII)=(V - VI)</b>													<b>109.451.342,37</b>



**PIRAPORA DO BOM JESUS PREFEITURA**  
DEPARTAMENTO FINANCEIRO  
CONTABILIDADE

Demonstrativo de Apuração da Receita Corrente Líquida - R.C.L. Período: 1º Quadrimestre / 2024

Data: 15/07/2024 09:28:13  
Usuário: / 357.\*\*\*.\*\*\*-92  
(Página: 2 / 2)  
Sistema CECAM

PIRAPORA DO BOM JESUS, 30 de Abril de 2024

  
**DANY WILIAN FLORESTI**  
CPF 186.380.168-59  
PREFEITO MUNICIPAL

  
**JOAO PAULO DE ARAUJO**  
CRC SP 254606/O-2  
CONTADOR

**JOAO BUENO BRITO**  
CPF 843.580.258-20  
CONTROLE INTERNO





**Prefeitura Municipal de Pirapora do Bom Jesus**  
ESTADO DE SÃO PAULO  
Cidade dos Romeiros

Ofício Especial

Pirapora do Bom Jesus 14 de junho de 2024.

Senhor Presidente,

Solicito a liberação do plenário dessa Egrégia Casa de Leis, para realização de Audiência Pública destinada à apresentação e discussão das Metas Fiscais do 1º quadrimestre de 2024, no dia 29 de junho do corrente, às 09h00min.

Aproveito o ensejo para reiterar à V. Excia., o protestos de elevada estima e alta consideração.

**Isnard Aparecido Rolim**  
**Sec. Mun. de Adm. e Finanças**

Exmº. Sr.  
Rodrigo Brito  
DD. Presidente da Câmara Municipal de  
Pirapora do Bom Jesus

Câmara Municipal de Pirapora do Bom Jesus		
Protocolo	118	124
Data:	14	06 / 24
Ass.:	LVIZ CARLOS	



# Prefeitura Municipal de Pirapora do Bom Jesus

ESTADO DE SÃO PAULO

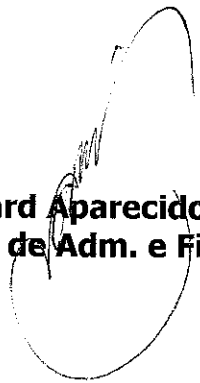
Cidade dos Romeiros

## AUDIÊNCIA PÚBLICA AVALIAÇÃO DAS METAS FISCAIS

### CONVITE

Nos termos ao artigo 9º, § 4º da LC nº 101/2000 – Lei de Responsabilidade Fiscal, convidamos os senhores Vereadores e Presidente da Câmara Municipal, as entidades representativas de classes e a população em geral, a participarem da **AUDIÊNCIA PÚBLICA** a ser realizada às 09h00min do dia 29 de junho do corrente, nas dependências do plenário da Câmara Municipal de Pirapora do Bom Jesus, quando serão apresentadas e avaliadas as **Metas Fiscais** do Município referentes ao primeiro quadrimestre de 2024.

Pirapora do Bom Jesus, 14 de junho de 2024.

  
**Isnard Aparecido Rolim**  
**Sec. de Adm. e Finanças**



# Audiência Pública

# Metas Fiscais – 1º Quadrimestre 2024

Pirapora do Bom Jesus, 29 de junho de 2024


# Objetivo

Esta Audiência tem por objetivo abordar, de forma resumida, a execução financeira do 1º Quadrimestre de 2024, bem como apresentar a execução das metas de arrecadação estabelecidas na LDO.





# Fundamentos Legais




## LEI DE RESPONSABILIDADE FISCAL - LRF/2000

Art. 9º -Se verificado, ao final de um bimestre, que a realização da receita poderá não comportar o cumprimento das metas de resultado primário ou nominal estabelecidas no Anexo de Metas Fiscais, os Poderes e o Ministério Público promoverão, por ato próprio e nos montantes necessários, nos trinta dias subsequentes, limitação de empenho e movimentação financeira, segundo os critérios fixados pela lei de diretrizes orçamentárias.


§4º Até o final dos meses de maio, setembro e fevereiro, o Ministro ou Secretário de Estado da Fazenda demonstrará e avaliará o cumprimento das metas fiscais de cada quadrimestre e a trajetória da dívida, em audiência pública na comissão referida no § 1º do art. 166 da Constituição Federal ou conjunta com as comissões temáticas do Congresso Nacional ou equivalente nas Casas Legislativas estaduais e municipais.

# Sumário

- I. Receitas
- II. Despesas
- III. Resultados Fiscais
- IV. Limites LRF



# Receitas





# Conceitos

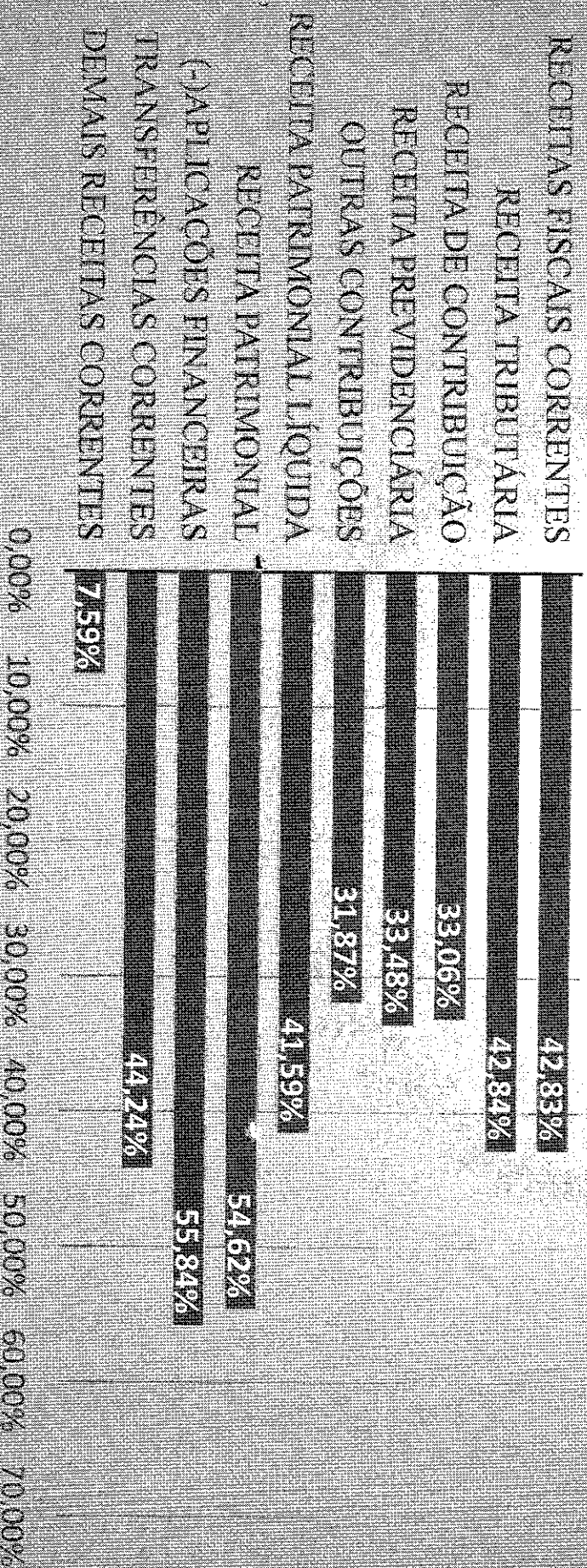
- ❖ **RECEITA PÚBLICA :** é o dinheiro que o governo dispõe para manter sua estrutura e oferecer bens e serviços à sociedade, como hospitais, escolas, iluminação, saneamento, entre outras funções.
- ❖ **RECEITAS CORRENTES:** São arrecadadas dentro do exercício financeiro, aumentam as disponibilidades financeiras do Governo e constituem instrumento para financiar os objetivos definidos nos programas e ações orçamentários, com vistas a satisfazer finalidades públicas.
- ❖ **RECEITAS DE CAPITAL:** São instrumentos de financiamento dos programas e ações orçamentários, a fim de se atingirem as finalidades públicas

# Receitas Correntes

	PREVISÃO INICIAL	RECEITAS REALIZADAS
<b>RECEITAS FISCAIS CORRENTES</b>	<b>106.349.200,00</b>	<b>45.551.261,21</b>
Receita Tributaria	13.745.000,00	5.888.659,14
Receita de Contribuição	3.444.900,00	1.139.115,06
Receita Previdenciária	2.544.900,00	852.216,10
Outras Contribuições	900.000,00	286.898,96
Receita Patrimonial Líquida	157.500,00	65.517,00
Receita Patrimonial	1.839.900,00	1.005.064,71
(-) Aplicações Financeiras	(1.682.400,00)	(939.547,71)
Transferências Correntes	86.496.800,00	38.267.759,30
Demais Receitas Correntes	2.505.000,00	190.210,71



# Percentual de Receitas Correntes Realizadas até o 1º Quadrimestre



# Receitas de Capital



	PREVISÃO INICIAL	RECEITAS REALIZADAS
<b>RECEITAS DE CAPITAL</b>	<b>0,00</b>	<b>436.184,81</b>
Transferências de Capital	0,00	436.184,81


# Receitas Fiscais Líquidas



	PREVISÃO INICIAL	RECEITAS REALIZADAS	% até o 1º quadrimestre
RECEITAS FISCAIS CORRENTES	106.349.200,00	45.551.261,21	42,83%
RECEITAS DE CAPITAL	0,00	436.184,81	-
DEDUÇÕES DA RECEITA	(9.321.000,00)	(4.160.500,00)	44,63%
RECEITAS FISCAIS LÍQUIDAS	97.028.200,00	41.826.946,02	43,10%



# Despesas



# Conceitos

❖ **DESPESAS PÚBLICAS:** Executadas por entidade pública e que dependem de autorização legislativa para sua realização, por meio da Lei Orçamentária Anual ou de créditos adicionais pertencendo ao exercício financeiro da emissão do respectivo empenho.

❖ **DESPESAS CORRENTES:** Classificam-se nessa categoria todas as despesas que não contribuem, diretamente, para a formação ou aquisição de um bem de capital.


❖ **DESPESA DE CAPITAL:** Classificam-se nessa categoria aquelas despesas que contribuem, diretamente, para a formação ou aquisição de um bem de capital.

# Despesas Fiscais Correntes

	PREVISÃO INICIAL	DESPESAS REALIZADAS
<b>DESPESAS CORRENTES</b>	<b>85.557.910,00</b>	<b>32.403.150,89</b>
Pessoal e Encargos Sociais	48.993.110,00	21.324.779,70
Juros e Encargos da Dívida	(3.000,00)	0,00
Outras Despesas Correntes	36.561.800,00	11.078.371,19
<b>DESPESAS FISCAIS CORRENTES</b>	<b>85.554.910,00</b>	<b>32.403.150,89</b>



# Percentual de Despesas Correntes Realizadas até o 1º Quadrimestre




# Despesas Fiscais de Capital



	PREVISÃO INICIAL	DESPESAS REALIZADAS
<b>DESPESAS CAPITAL</b>	<b>6.116.990,00</b>	<b>1.638.559,83</b>
Investimentos	4.742.990,00	1.292.687,60
Amortização da Dívida	1.374.000,00	345.872,23
<b>DESPESA FISCALIS DE CAPITAL</b>	<b>4.742.990,00</b>	<b>1.292.687,60</b>



# Percentual de Despesas de Capital Realizadas até o 1º Quadrimestre



# Resultados Fiscais





# Conceito

❖ **Resultado Primário:** é definido pela diferença entre receitas e despesas do governo, excluindo-se da conta as receitas e despesas com juros. Indica a capacidade do governo de honrar seus compromissos.

❖ **Resultado Nominal:** é o conceito fiscal mais amplo e representa a diferença entre o fluxo agregado de receitas totais (inclusive de aplicações financeiras) e de despesas totais (inclusive despesas com juros), em determinado período.



# Resultado Primário até o 1º Quadrimestre



RECEITAS FISCAIS LÍQUIDAS

41.826.946,02

DESPESAS FISCAIS LÍQUIDAS

-33.695.838,49

RESULTADO PRIMÁRIO

8.131.107,53

# Resultado Primário



	0,00	2.000.000,00	4.000.000,00	6.000.000,00	8.000.000,00	10.000.000,00	12.000.000,00
REALIZADO						8.131.107,53	
META FISCAL LDO		976.480,00					
RESULTADO PRIMARIO		976.480,00				8.131.107,53	

# Resultado Nominal até o 1º Quadrimestre



	31/12/2023	30/04/2024	RESULTADO NOMINAL
Dívida Fiscal			
Líquida	72.692.260,87	61.880.034,14	-10.810.226,73

# Resultado Nominal

META FISCAL LDO -4.510.000,00

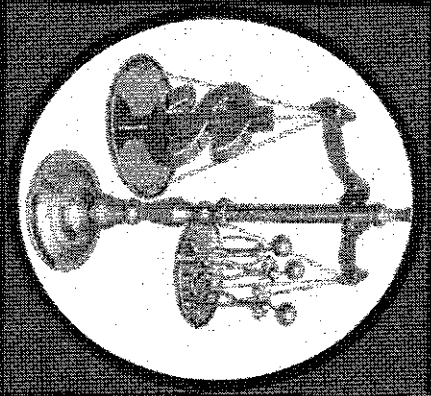
RESULTADO NOMINAL -10.810.226,73

239,69%





# Limites LRF



# Conceitos

A LRF fixa limites para despesas com pessoal, para dívida pública e ainda determina que sejam criadas metas para controlar receitas e despesas.

O cálculo dos Limites da LRF é efetuado com base na Receita Corrente Líquida: A Receita Corrente Líquida (RCL) é o somatório das receitas tributárias, de contribuições, patrimoniais, industriais, agropecuárias, de serviços, transferências correntes e outras receitas também correntes. Deste valor são subtraídos, principalmente, os valores transferidos, por determinação constitucional ou legal, aos Estados e Municípios, no caso da União.



# Limites LRF



<b>Receita Corrente Líquida</b>	<b>73.663.576,91</b>	
<b>Despesas com Pessoal</b>		
Despesas Totais com Pessoal	59.413.388,09	54,28%
Limite Máximo (art. 20 LRF)	59.103.724,88	54,00%
<b>Dívida Consolidada Líquida</b>		
Saldo Devedor	68.688.793,94	62,75%
Limite Legal(arts. 3º e 4º Res. nº 40 Senado)	131.341.610,84	120,00%

# Limites LRF



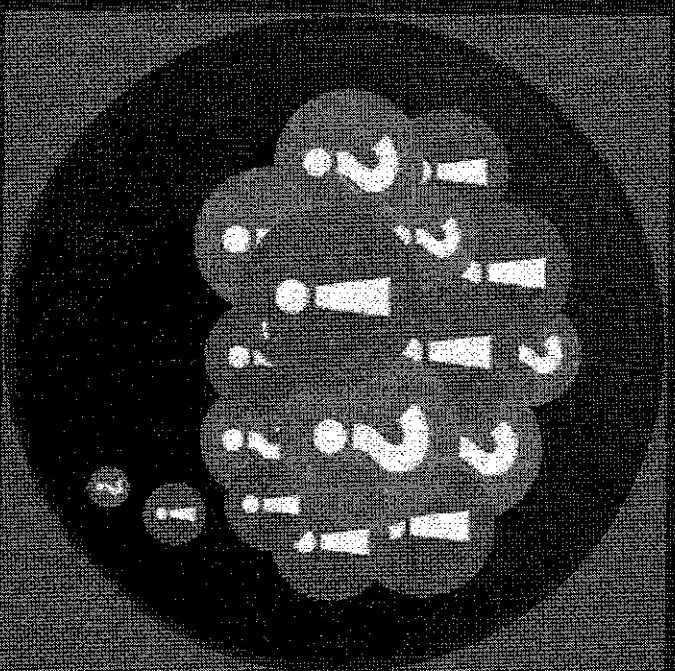
Arrecadado até o 1º Quadrimestre

R\$ 25.921.590,57

Base: Anexos VII e XII  
LRF/SICONFI

	Recursos Aplicados até o 1º Quadrimestre	Percentual aplicado	Aplicação mínima
Educação	R\$ 7.815.367,17	30,15%	25,00%
Fundeb	R\$ 7.099.944,60	65,08%	70,00%
Saúde	R\$ 5.140.890,55	19,83%	15,00%

# Dúvidas e Comentários







# Agradecemos sua Presença!

Secretaria de Finanças

Prefeitura Municipal de Pirapora do Bom Jesus