



Prefeitura Municipal de Pirapora do Bom Jesus
ESTADO DE SÃO PAULO
Cidade dos Romeiros

**ATA DA AUDIÊNCIA PÚBLICA RELATIVA À DEMONSTRAÇÃO E AVALIAÇÃO DAS
METAS FISCAIS - 3º. QUADRIMESTRE DE 2023.**
(Parágrafo 4º. do Artigo 9º. da Lei Complementar 101/2000)

Ao segundo dia do mês de março de dois mil e vinte e quatro, nas dependências do Plenário da Câmara Municipal de Pirapora do Bom Jesus, às 09:00hs, reuniram-se a Comissão de Finanças da Prefeitura Municipal, formada por Lucilene Pedroso, Diretora de Finanças, João Paulo Palazoli, Contador, e as pessoas signatárias da lista de presença anexa à presente ata, convidadas que foram através de comunicados afixados em locais de costume, no átrio da Prefeitura Municipal, da Câmara Municipal, demais locais de acesso público e no site do Município (www.piraporadobomjesus.sp.gov.br), realizou-se a audiência pública para apresentação, avaliação e discussão das metas da execução orçamentária, contábil e financeira referente ao terceiro quadrimestre de 2023. Os dados foram demonstrados, avaliados e divulgados de acordo com as premissas estabelecidas nos anexos de metas fiscais constantes da Lei de Diretrizes Orçamentárias para o exercício de 2023 e parágrafo 4º do artigo 9º, da Lei de Responsabilidade Fiscal. Primeiramente foi exposto pelo Secretário de Administração e Finanças da Prefeitura, Senhor Isnard Aparecido Rolim, presidindo os trabalhos, todo o conceito formal dos itens e valores avaliados durante a audiência. Desta forma foram esclarecidos aos presentes, os conceitos de resultado primário, resultado nominal, receitas fiscais, despesas fiscais, entre outros. Ato contínuo foi esclarecido pelo contador, Senhor João Paulo Palazoli, que os valores apresentados referiam-se ao ente municipal, ou seja, abrangendo a administração direta e indireta do município (Prefeitura, Instituto de Previdência e Câmara Municipal). Foi analisado primeiramente o resultado primário obtido até o terceiro quadrimestre de 2023, projetado na ordem de **R\$ 12.435.397,04** (doze milhões, quatrocentos e trinta e cinco mil, trezentos e noventa e sete reais e quatro centavos), sendo exposto que este valor foi resultado das seguintes operações neste período (durante o terceiro quadrimestre) o ente municipal obteve uma receita bruta total na ordem de **R\$ 116.975.421,93** (cento e dezesseis milhões, novecentos e setenta e cinco mil, quatrocentos e vinte e um reais e noventa e três centavos), receita de capital **R\$ 4.429.535,64** (quatro milhões, quatrocentos e vinte e nove mil, quinhentos e trinta e cinco reais e sessenta e quatro centavos), que, depois de efetuadas todas as deduções legais conforme legislação, quais sejam: Rendimentos de Aplicações Financeiras, **R\$ 3.016.409,82** (três milhões, dezesseis mil, quatrocentos e nove reais e oitenta e dois centavos) e Deduções da Receita para a Formação do FUNDEB, **R\$ 9.958.457,97** (nove milhões, novecentos e cinquenta e oito mil, quatrocentos e cinquenta e sete reais e noventa e sete centavos), apurou-se uma receita fiscal líquida no período, na ordem de **R\$ 108.430.089,78** (cento e oito milhões, quatrocentos e trinta mil, oitenta e nove reais e setenta e oito centavos), sendo este valor, a base de receita corrente primária para apuração do resultado primário em avaliação. Neste mesmo período foi apresentado que o município executou uma despesa bruta na



Prefeitura Municipal de Pirapora do Bom Jesus

ESTADO DE SÃO PAULO

Cidade dos Romeiros

ordem de **R\$ 91.947.278,84** (noventa e um milhões, novecentos e quarenta e sete mil, duzentos e setenta e oito reais e oitenta e quatro centavos), e despesas de capital, **R\$ 4.732.870,37** (quatro milhões, setecentos e trinta e dois mil, oitocentos e setenta reais e trinta e sete centavos) e que depois de efetuada a dedução legal igualmente definida em legislação, da Amortização da Dívida, **R\$ 685.456,47** (seiscentos e oitenta e cinco mil, quatrocentos e cinquenta e seis reais e quarenta e sete centavos), apurou-se uma despesa fiscal líquida no período, na ordem de **R\$ 95.994.692,74** (noventa e cinco milhões, novecentos e noventa e quatro mil, seiscentos e noventa e dois reais e setenta e quatro centavos), sendo este valor, a base da despesa para apuração do resultado primário do período em avaliação. Sabendo-se que o resultado primário é a diferença apurada entre receita fiscal líquida e a despesa fiscal líquida, reiteramos que o resultado primário obtido no terceiro quadrimestre de 2.023 foi positivo da ordem **R\$ 12.435.397,04** (doze milhões, quatrocentos e trinta e cinco mil, trezentos e noventa e sete reais e quatro centavos). Considerando que o resultado primário projetado na LDO e atualizado para o exercício de 2.023 em sua redação vigente, foi da ordem de **R\$ 823.000,00** (oitocentos e vinte e três mil reais), podemos observar que a meta até o quadrimestre superou a projetada, resultado este positivo. Foi demonstrado, ainda, que as Receitas Tributárias, cuja previsão anual atualizada é de **R\$ 17.565.564,64** (dezessete milhões, quinhentos e sessenta e cinco mil, quinhentos e sessenta e quatro reais e sessenta e quatro centavos), acabou arrecadando a importância de **R\$ 14.389.040,68** (quatorze milhões, trezentos e oitenta e nove mil, quarenta reais e sessenta e oito centavos), correspondendo a 81,92% da projeção anual para o exercício. As Receitas de Contribuições arrecadaram **R\$ 3.744.951,41** (três milhões, setecentos e quarenta e quatro mil, novecentos e cinquenta e um reais e quarenta e um centavos), representando 109,31% da previsão anual atualizada que foi de **R\$ 3.425.985,00** (três milhões, quatrocentos e vinte e cinco mil e novecentos e oitenta e cinco reais). A Receita Patrimonial arrecadou a importância de **R\$ 3.557.528,45** (três milhões, quinhentos e cinquenta e sete mil, quinhentos e vinte e oito reais e quarenta e cinco centavos), importância esta que representa 105,90% do total previsto atualizado para exercício, que foi de **R\$ 3.359.464,04** (três milhões, trezentos e cinquenta e nove mil, quatrocentos e sessenta e quatro reais e quatro centavos). As receitas de Transferências Correntes arrecadaram durante o período, **R\$ 94.231.594,95** (noventa e quatro milhões, duzentos e trinta e um mil, quinhentos e noventa e quatro reais e noventa e cinco centavos) que, depois de deduzida a importância de **R\$ 9.958.457,97** (nove milhões, novecentos e cinquenta e oito mil, quatrocentos e cinquenta e sete reais e noventa e sete centavos), passou a ser de **R\$ 84.273.136,98** (oitenta e quatro milhões, duzentos e setenta e três mil, cento e trinta e seis reais e noventa e oito centavos), representando 96,24% da previsão atualizada, que foi de **R\$ 87.563.769,92** (oitenta e sete milhões, quinhentos e sessenta e três mil, setecentos e sessenta e nove reais e noventa e dois centavos). Os valores recebidos do FUNDEB totalizaram até dezembro a importância de **R\$ 24.749.781,22** (vinte e quatro milhões, setecentos e quarenta e nove mil, setecentos



Prefeitura Municipal de Pirapora do Bom Jesus
ESTADO DE SÃO PAULO
Cidade dos Romeiros

e oitenta e um reais e vinte e dois centavos) e deduzida a importância de **R\$ 9.958.457,97** (nove milhões, novecentos e cinquenta e oito mil, quatrocentos e cinquenta e sete reais e noventa e sete centavos) proveniente de valores transferidos para o FUNDEB, restando, portanto um ganho no valor de **R\$ 14.795.621,88** (quatorze milhões, setecentos e noventa e cinco mil, seiscentos e vinte e um reais e oitenta e oito centavos). A rubrica Outras Receitas Correntes foi responsável pela arrecadação de **R\$ 1.052.306,44** (um milhão, cinquenta e dois mil, trezentos e seis reais e quarenta e quatro centavos), representando 37,19% da previsão anual atualizada que foi de **R\$ 2.829.374,00** (dois milhões, oitocentos e vinte e nove mil e trezentos e setenta e quatro reais). As Receitas Correntes Intraorçamentárias, de responsabilidade do Instituto de Previdência do Município, arrecadou total de **R\$ 2.856.349,52** (dois milhões, oitocentos e cinquenta e seis mil, trezentos e quarenta e nove reais e cinquenta e dois centavos), representando 112,24% da inicialmente projetada que foi de **R\$ 2.544.900,00** (dois milhões, quinhentos e quarenta e quatro mil e novecentos reais). Considerando todas as fontes de recursos, a Despesa total liquidada no período de janeiro a dezembro de 2.023, apresentou uma execução inferior a receita total realizada. Em valores acumulados, a correlação despesa total/receita total foi demonstrado um superávit na execução orçamentária de **R\$ 12.435.397,04** (doze milhões, quatrocentos e trinta e cinco mil, trezentos e noventa e sete reais e quatro centavos), positivo. Esse resultado permite confirmar o atingimento das metas fiscais para o período. O Resultado Orçamentário assim se apresenta: Despesas realizadas (liquidadas) até o 3º quadrimestre de 2.023 totalizaram **R\$ 103.300.551,33** (cento e três milhões, trezentos mil, quinhentos e cinquenta e um reais e trinta e três centavos) valor equivalente a 101,28% da previsão anual para o exercício na ordem de **R\$ 102.000.000,00** (cento e dois milhões). O total das Despesas Correntes liquidada foi de **R\$ 91.947.278,84** (noventa e um milhões, novecentos e quarenta e sete mil, duzentos e setenta e oito reais e oitenta e quatro centavos), correspondendo a 88,16% da projeção anual atualizada que foi de **R\$ 104.298.331,09** (cento e quatro milhões, duzentos e noventa e oito mil, trezentos e trinta e um reais e nove centavos). As Despesas de Capital liquidado totalizaram **R\$ 4.732.870,37** (quatro milhões, setecentos e trinta e dois mil, oitocentos e setenta reais e trinta e sete centavos), valor este, que representou 57,36% do projetado atualizado para o exercício que foi de **R\$ 8.250.521,16** (oito milhões, duzentos e cinquenta mil, quinhentos e vinte e um reais e dezesseis centavos). Amortização da Dívida – a Amortização da Dívida somou durante o período, a importância de **R\$ 685.456,47** (seiscentos e oitenta e cinco mil, quatrocentos e cinquenta e seis reais e quarenta e sete centavos) e representou um desembolso de 58,79% do total programado de **R\$ 1.166.000,00** (um milhão, cento e sessenta e seis mil reais). Investimentos – já em relação às despesas com investimentos as mesmas foram superiores ao valor atualizado da programação anual que foi de **R\$ 7.084.521,16** (sete milhões, oitenta e quatro mil, quinhentos e vinte e um reais e dezesseis centavos) e uma execução de **R\$ 4.047.413,90** (quatro milhões, quarenta e sete mil, quatrocentos e treze reais e noventa



Prefeitura Municipal de Pirapora do Bom Jesus

ESTADO DE SÃO PAULO

Cidade dos Romeiros

centavos). Despesas com Pessoal e Limites da LRF – a Despesa com Pessoal total ficou 1,44% acima do limite permitido, não atingindo o limite prudencial. Receita Corrente Líquida – A Receita Corrente Líquida atingiu, nos últimos 12 meses a importância acumulada de **R\$ 102.518.858,50** (cento e dois milhões, quinhentos e dezoito mil, oitocentos e cinquenta e oito reais e cinquenta centavos). Manutenção e Desenvolvimento do Ensino – As despesas com a manutenção e desenvolvimento do ensino, apuradas até dezembro de 2.023, totalizaram a importância de **R\$ 19.214.201,73** (dezenove milhões, duzentos e quatorze mil, duzentos e um reais e setenta e três centavos), o que corresponde a 29,15% da Receita de Impostos e Transferências. Observa-se, portanto, que o Município de Pirapora do Bom Jesus está superior do limite mínimo obrigatório, e foi alcançada neste quadrimestre. Gastos com Saúde – estes atingiram o montante de **R\$ 14.984.287,52** (quatorze milhões, novecentos e oitenta e quatro mil, duzentos e oitenta e sete reais e cinquenta e dois centavos), que corresponde a 23,60 % sobre a Receita Líquida de Impostos e Transferências, atingindo e ultrapassando, portanto, o limite mínimo estabelecido pela legislação vigente. Resultado Nominal - através do anexo denominado Resultado Nominal foram demonstrados as disponibilidades financeiras e o estoque da dívida pública do município no encerramento do terceiro quadrimestre de 2.023. Este anexo tem a finalidade de demonstrar a capacidade do ente municipal em amortizar suas dívidas, tendo como base a Dívida Fiscal Líquida, que será obtida tomando-se por base o valor da dívida total, deduzida as disponibilidades financeiras. A dívida do Município está composta por **R\$ 83.339.589,72** (oitenta e três milhões, trezentos e trinta e nove mil, quinhentos e oitenta e nove reais e setenta e dois centavos), referente à dívida fundada. As disponibilidades financeiras e demais ativos de curto prazo por sua vez, foram da ordem de **R\$ 14.882.419,83** (quatorze milhões, oitocentos e oitenta e dois mil, quatrocentos e dezenove reais e oitenta e três centavos) que, deduzida a importância de **R\$ 6.397.711,72** (seis milhões, trezentos e noventa e sete mil, setecentos e onze reais e setenta e dois centavos), referente a saldo de Restos a Pagar Processados. Resultando em uma Dívida Consolidada Líquida no valor de **R\$ 79.699.977,76** (setenta e nove milhões, seiscentos e noventa e nove mil, novecentos e setenta e sete reais e setenta e seis centavos), deduzido passivos reconhecidos **R\$ 7.009.716,89** (sete milhões, nove mil, setecentos e dezesseis reais e oitenta e nove centavos), dívida fiscal líquida **R\$ 72.690.260,87** (setenta e dois milhões, seiscentos e noventa mil, duzentos e sessenta reais e oitenta e sete centavos) estabelecendo um Resultado Nominal de **R\$ -7.999.694,55** (sete milhões, novecentos e noventa e nove mil, seiscentos e noventa e quatro reais e cinquenta e cinco centavos), negativo, superior à meta de **R\$ -2.200.000,00** (dois milhões e duzentos mil), negativo. Durante a explanação referente aos anexos fiscais, houve ampla e irrestrita participação dos presentes com relação aos dados apresentados, estando os presentes de acordo. Para finalizar, o Senhor Secretario que conduziu a audiência, deixou livre a palavra e, como dela ninguém mais quis fazer uso, o Senhor Presidente declarou encerrada a audiência, agradeceu o público presente e determinou a mim, Fabiola Carla Silva Gonçalves



Prefeitura Municipal de Pirapora do Bom Jesus
ESTADO DE SÃO PAULO
Cidade dos Romeiros

[Handwritten signature]

RG 42.771.145-9 secretário designado, a lavratura da presente ata que
vai por mim, por ele e pelos demais membros da comissão, assinada.

[Handwritten signature]



Prefeitura Municipal de Pirapora do Bom Jesus
ESTADO DE SÃO PAULO
 Cidade dos Romeiros

LISTA DE PRESENÇA

AUDIÊNCIA PÚBLICA REALIZADA ÀS 09h00min DO DIA 02 DE MARÇO DE 2024, NAS DEPENDÊNCIAS DO PLENÁRIO DA CÂMARA MUNICIPAL, DESTINADA À APRESENTAÇÃO DAS DEMONSTRAÇÕES DAS AVALIAÇÕES DE METAS FISCAIS DO 3º QUADRIMESTRE 2023.

NOME	DOCUMENTO	ASSINATURA
Fabiola Conde Silva Gencahr	42.771.145-9	<i>[Handwritten Signature]</i>
Jonã ROBERTA FERREIRA	10.777.776-6	<i>[Handwritten Signature]</i>
Lucilene Pedroso	28.231.451-9	<i>[Handwritten Signature]</i>
Eliane gonzalez deque	49.628.281-5	<i>[Handwritten Signature]</i>
MADEMEIRE LUCAS BRASILIO	25.126.846-6	<i>[Handwritten Signature]</i>
Ismael Aparecido Rolon	16.641.348-8	<i>[Handwritten Signature]</i>
	9.982.807	<i>[Handwritten Signature]</i>



PIRAPORA DO BOM JESUS PREFEITURA
DEPARTAMENTO FINANCEIRO
CONTABILIDADE

Data: 31/01/2024 14:30:30

Usuário: /357.***.***.92

(Página: 1 / 1)

Sistema CECAM

Demonstrativo do Resultado Primário - Período: 6º Bimestre / 2023

JRF, art 53, inciso III

RECEITAS FISCAIS	PREVISÃO ANUAL INICIAL	PREVISÃO ANUAL ATUALIZADA	RECEITAS REALIZADAS
RECEITAS FISCAIS CORRENTES (I)	102.215.600,00	120.441.883,56	113.959.012,11
Receita Tributária	15.080.900,00	17.565.564,64	14.389.040,68
Receita de Contribuição	3.334.900,00	3.425.985,00	3.744.951,41
Receita Previdenciária	2.544.900,00	2.544.900,00	2.856.349,52
Outras Contribuições	790.000,00	881.085,00	888.601,89
Receita Patrimonial Líquida	206.000,00	852.990,00	541.118,63
Receita Patrimonial	1.805.400,00	3.359.464,04	3.557.528,45
(-)Aplicações Financeiras	1.599.400,00	2.506.474,04	3.016.409,82
Transferências Correntes	80.943.800,00	95.767.969,92	94.231.594,95
Demais Receitas Correntes	2.650.000,00	2.829.374,00	1.052.306,44
Diversas Receitas Correntes	2.650.000,00	2.829.374,00	1.052.306,44
RECEITAS DE CAPITAL (II)	0,00	1.871.342,56	4.429.535,64
Operações de Crédito (III)	0,00	0,00	0,00
Amortização de Empréstimos (IV)	0,00	0,00	0,00
Alienação de Ativos	0,00	0,00	0,00
Receitas de Alienação de Investimentos Temporários (V)	0,00	0,00	0,00
Receitas de Alienação de Investimentos Permanentes (VI)	0,00	0,00	0,00
Outras Alienações de Bens	0,00	0,00	0,00
Transferências de Capital	0,00	1.871.342,56	4.429.535,64
Convênios	0,00	1.871.342,56	3.379.535,64
Outras Transferências de Capital	0,00	0,00	1.050.000,00
Outras Receitas de Capital	0,00	0,00	0,00
RECEITAS FISCAIS DE CAPITAL (VII)=(II-III-IV-V-VI)	0,00	1.871.342,56	4.429.535,64
DEDUÇÕES DA RECEITA (VIII)	8.204.200,00	8.204.200,00	9.958.457,97
RECEITAS FISCAIS LÍQUIDAS (IX)=(I+VII-VIII)	94.011.400,00	114.109.026,12	108.430.089,78

DESPESAS FISCAIS	DOTAÇÃO ANUAL INICIAL	DOTAÇÃO ANUAL ATUALIZADA	DESPESAS LIQUIDADAS
DESPESAS CORRENTES (X)	84.814.900,00	104.298.331,09	91.947.278,84
Pessoal e Encargos Sociais	47.790.800,00	62.349.597,42	60.437.225,74
Juros e Encargos da Dívida (XI)	3.000,00	3.000,00	0,00
Outras Despesas Correntes	37.021.100,00	41.945.733,67	31.510.053,10
DESPESAS FISCAIS CORRENTES (XII) = (X-XI)	84.811.900,00	104.295.331,09	91.947.278,84
DESPESAS CAPITAL (XIII)	3.644.200,00	8.250.521,16	4.732.870,37
Investimentos	2.478.200,00	7.084.521,16	4.047.413,90
Inversões Financeiras	0,00	0,00	0,00
Concessão de Empréstimos (XIV)	0,00	0,00	0,00
Aquisição de Título de Capital já Integralizado(XV)	0,00	0,00	0,00
Demais Inversões Financeiras	0,00	0,00	0,00
Amortização da Dívida (XVI)	1.166.000,00	1.166.000,00	685.456,47
Inversões Financeiras	0,00	0,00	0,00
DESPESA FISCAIS DE CAPITAL (XVII)=(XIII-XIV-XV-XVI)	2.478.200,00	7.084.521,16	4.047.413,90
RESERVA DE CONTINGÊNCIA (XVIII)	6.606.800,00	6.273.800,00	0,00
DESPESAS FISCAIS LIQUIDAS (XIX)=(XII+XVII+XVIII)	93.896.900,00	117.653.652,25	95.994.692,74

RESULTADO PRIMARIO (IX-XIX) 114.500,00 -3.544.626,13 12.435.397,04 ✓


META DE RESULTADO PRIMARIO FIXADA NO ANEXO DE METAS FISCAIS DA LDO 823.000,00

FONTE: BALANCETE CONSOLIDADO

PIRAPORA DO BOM JESUS, 31 de Dezembro de 2023


DANY WILIAN FLORESTI
CPF 186.380.168-59
PREFEITO MUNICIPAL


JOÃO PAULO PALAZOLI
CRC (SP) 254606/O-2
CONTADOR


JOAO BUENO BRITO
CPF 843.580.258-20
RESPONSÁVEL PELO CONTROLE INTERNO



PIRAPORA DO BOM JESUS PREFEITURA
DEPARTAMENTO FINANCEIRO
CONTABILIDADE

Data: 31/01/2024 14:32:55

Usuário: / 357.***-**-92

(Página: 1 / 1)

Sistema CECAM

Relatório de Gestão Fiscal - Poder Executivo - Período: 3º Quadrimestre / 2023

LRF, art 48

QUADRO COMPARATIVO COM LIMITES DA LRF


3º Quadrimestre

Receita Corrente Líquida Ajustada para Cálculo dos Limites de Endividamento		102.500.472,76
Receita Corrente Líquida Ajustada para Cálculo dos Limites da Despesa com Pessoal		102.500.472,76
Despesas Totais com Pessoal	56.826.435,85	55,4402
Limite Máximo (art. 20 LRF)	55.350.255,29	54,0000
Limite Prudencial 95% (par.ún.art.22 LRF)	52.582.742,53	51,3000
Excesso a Regularizar	1.476.180,56	1,4402
Dívida Consolidada Líquida		
Saldo Devedor	10.175.186,19	9,9270
Limite Legal(arts. 3º e 4º Res. nº 40 Senado)	123.000.567,31	120,0000
Excesso a Regularizar	0,00	0,0000
Concessões de Garantias		
Montante	0,00	0,0000
Limite Legal (art. 9º Res. nº 43 Senado)	22.550.104,01	22,0000
Excesso a Regularizar	0,00	0,0000
Operações de Crédito(exceto ARO)		
Realizadas no Período	0,00	0,0000
Limite Legal(inc. I, art. 7º Res. nº 43 Senado)	16.400.075,64	16,0000
Excesso a Regularizar	0,00	0,0000
Antecipação de Rec. Orçamentárias		
Saldo Devedor	0,00	0,0000
Limite Legal(art. 10 Res. nº 43 Senado)	7.175.033,09	7,0000
Excesso a Regularizar	0,00	0,0000

PIRAPORA DO BOM JESUS, 31 de Dezembro de 2023


DANY WILIAN FLORESTI
CPF 186.380.168-59
PREFEITO MUNICIPAL


JOÃO PAULO PALAZOLI
CRC 15P 254606/O-2
CONTADOR


JOAO BUENO BRITO
CPF 843.580.258-20
RESPONSÁVEL PELO CONTROLE INTERNO



PIRAPORA DO BOM JESUS PREFEITURA
DEPARTAMENTO FINANCEIRO
CONTABILIDADE

Data: 31/01/2024 14:27:20
Usuário: /357, www.wwp-92
(Página: 1 / 2)

Demonstrativo de Apuração da Receita Corrente Líquida - R.C.L. Período: 3º Quadrimestre / 2023

ESPECIFICAÇÃO	EVOLUÇÃO-DA RECEITA-REALIZADA-NOS ÚLTIMOS DZE-MESES												Totais
	Jan/eiro	Fevereiro	Março	Abril	Mai/o	Junho	Julho	Agosto	Setembro	Outubro	Novembro	Dezembro	
RECEITAS CORRENTES (I)	10.752.730,01	10.959.738,46	9.476.041,23	7.597.532,61	10.330.046,78	8.567.048,79	9.474.947,16	8.982.381,41	8.201.678,77	8.906.785,67	11.749.882,79	11.962.010,76	116.960.824,44
Impostos, Taxas e Contribuições de Melhoria	748.894,94	2.354.330,08	1.928.755,06	819.551,52	862.985,52	800.011,47	854.479,27	1.034.735,89	888.988,89	835.781,41	1.694.717,83	1.565.808,80	14.389.040,68
Contribuições	282.064,53	316.636,61	286.102,67	244.959,03	248.508,90	292.321,25	280.703,40	374.094,64	282.881,28	290.741,70	287.467,88	598.780,52	3.744.951,41
Receita Patrimonial	232.831,97	224.239,82	420.214,19	294.321,81	356.315,87	362.734,34	633.492,23	-26.207,62	222.731,00	223.805,77	915.810,41	282.641,17	3.542.930,96
Receita Agropecuária	0,00	0,00	0,00	0,00	0,00	0,00	0,00	0,00	0,00	0,00	0,00	0,00	0,00
Receita Industrial	0,00	0,00	0,00	0,00	0,00	0,00	0,00	0,00	0,00	0,00	0,00	0,00	0,00
Receita de Serviços	0,00	0,00	0,00	0,00	0,00	0,00	0,00	0,00	0,00	0,00	0,00	0,00	0,00
Transferências Correntes	9.441.551,94	8.025.081,28	6.775.477,51	6.176.481,74	8.818.210,94	7.047.285,33	7.551.717,50	7.465.861,60	6.763.938,30	7.403.942,62	9.390.459,33	9.381.576,86	94.231.594,95
Outras Receitas Correntes	47.386,63	39.550,67	65.491,80	62.219,51	44.025,65	64.686,40	154.554,76	143.898,90	43.339,30	152.514,17	61.437,34	173.203,41	1.052.306,44
DEDUÇÕES (II)	1.321.916,51	1.340.364,35	1.113.676,25	997.557,67	1.336.926,10	1.148.207,23	1.024.923,43	1.195.410,67	1.019.253,33	1.126.790,72	1.227.158,17	1.589.781,51	14.441.965,94
Contrib. do Servidor a RPPS	202.579,98	242.221,56	216.824,08	164.502,39	174.713,69	212.148,74	210.342,21	295.637,77	212.531,57	223.269,38	217.109,07	484.288,07	2.856.349,52
Receita Comp. Previdenciária	3.723,91	3.723,91	704,29	3.267,27	3.267,27	3.267,27	3.267,27	3.267,27	3.267,27	3.267,27	3.267,27	6.534,54	40.824,81
Ganhos c/ Aplic Finan do RPPS	105.687,38	91.108,02	130.358,15	102.198,11	150.726,78	165.340,19	136.707,21	132.609,22	100.669,12	110.169,37	194.408,87	170.671,85	1.590.632,27
Deduções de Receita para Formação do FUNDEB	1.009.945,24	1.003.310,86	765.789,72	727.591,90	1.008.218,96	767.450,03	674.606,74	763.686,41	702.785,37	790.084,70	812.372,96	928.307,05	9.954.159,34
(-) Vencimento dos agentes comunitários de saúde e dos agentes de combate às endemias (EC 120/2022)	0,00	0,00	0,00	0,00	0,00	0,00	0,00	0,00	0,00	0,00	0,00	0,00	0,00
RECEITA CORRENTE LÍQUIDA (III) = (I - II)	0,00	0,00	0,00	0,00	0,00	0,00	0,00	0,00	4.212,30	4.320,13	3.970,16	5.883,15	18.385,74
(-) Transferência União relativas às emendas individuais (art. 166-A, §1º da CF (IV))													
RECEITA CORRENTE LÍQUIDA AJUSTADA PARA CÁLCULO DOS LIMITES DE ENDIVIDAMENTO (V)=(III-IV)	0,00	0,00	0,00	0,00	0,00	0,00	0,00	0,00	0,00	0,00	0,00	0,00	0,00
(-) Transferência União relativas às emendas de bancadas (art. 166-A, §16 da CF (VI))													
RECEITA CORRENTE LÍQUIDA AJUSTADA PARA CÁLCULO DOS LIMITES DA DESPESA COM PESSOAL (VII)=(V - VI)	0,00	0,00	0,00	0,00	0,00	0,00	0,00	0,00	0,00	0,00	0,00	0,00	0,00
TOTAL	102.500.472,76	102.500.472,76	102.500.472,76	102.500.472,76	102.500.472,76	102.500.472,76	102.500.472,76	102.500.472,76	102.500.472,76	102.500.472,76	102.500.472,76	102.500.472,76	102.500.472,76



PIRAPORA DO BOM JESUS PREFEITURA
DEPARTAMENTO FINANCEIRO
CONTABILIDADE

Data: 31/01/2024 14:27:20
Usuário: / 357, www.cec-92
(Página: 2 / 2)
Sistema CECAM

Demonstrativo de Apuração da Receita Corrente Líquida - R.C.L. Período: 3º Quadrimestre / 2023

PIRAPORA DO BOM JESUS, 31 de Dezembro de 2023

DANY WILIAN FLORESTI
CPF 186.380.168-59
PREFEITO MUNICIPAL

JOÃO PAULO PALAZOLI
CRC-1SP-254606/O-2
CONTADOR

JOAO BUENO BRITO
CPF 843.580.256-20
RESPONSÁVEL PELO CONTROLE INTERNO



PIRAPORA DO BOM JESUS PREFEITURA
DEPARTAMENTO FINANCEIRO
CONTABILIDADE

Data: 20/02/2024 13:57:20
Usuário: /357 ***-**-92
(Página: 1 / 1)
Sistema CECAM

Demonstrativo do Resultado Nominal - Exceto Órgão Previdenciário - Período: Janeiro à Dezembro de 2023

LRF, art 53, inciso III

ESPECIFICAÇÃO	SALDO	
	Em 31 dezembro/2022	Em Outubro
DÍVIDA CONSOLIDADA (I)	90.708.114,21	86.248.780,11
DEDUÇÕES (II)*	2.297.349,78	4.830.086,84
ATIVO DISPONÍVEL	14.714.543,71	15.195.602,24
HAVERES FINANCEIROS	87.528,12	97.438,54
(-) RESTOS A PAGAR PROCESSADOS	7.220.036,36	5.465.627,20
(-) DEPÓSITOS RESTITUIVOS E VALORES VINCULADOS	5.284.685,69	4.997.326,74
DÍVIDA CONSOLIDADA LÍQUIDA (III)=(I-II)	88.410.764,43	81.418.693,27
RECEITA DE PRIVATIZAÇÕES (IV)	0,00	0,00
PASSIVOS RECONHECIDOS (V)	7.720.809,01	7.513.714,58
DÍVIDA FISCAL LÍQUIDA (III+IV-V)	80.689.955,42	73.904.978,69
		79.699.977,76

ESPECIFICAÇÃO	PERÍODO DE REFERÊNCIA	
	No MÊS	Jan. a
RESULTADO NOMINAL	-1.214.717,82	-7.999.694,55

DISCRIMINAÇÃO DA META FISCAL	
META DE RESULTADO NOMINAL FIXADA NO ANEXO DE METAS FISCAIS DA LDO PARA O EXERCÍCIO DE REFERÊNCIA	-2.200.000,00

FONTE: BALANCETE CONSOLIDADO

* Se o saldo apurado for negativo, ou seja, se o total do Ativo Disponível, mais os Haveres Financeiros for menor que o Restos a Pagar Processados, não deverá ser informado nessa linha. Assim quando o cálculo de DEDUÇÕES (II) for negativo, colocar um "-" (traço) nessa linha.

PIRAPORA DO BOM JESUS, 31 de Dezembro de 2023

DANY WILIAN FLORESTI
CPF 186.380.168-59
PREFEITO MUNICIPAL

JOÃO PAULO PALAZOLI
CRC/SP 254608/O-2
CONTADOR

JOAO BUENO BRITO
CPF 843.580.258-20
RESPONSÁVEL PELO CONTROLE INTERNO



PIRAPORA DO BOM JESUS PREFEITURA
DEPARTAMENTO FINANCEIRO
CONTABILIDADE

Data: 20/02/2024 13:45:42
Usuário: / 357.***-92
(Página: 1 / 1)
Sistema CECAM

Relatório Resumido da Execução Orçamentária - RREO - Balanço Orçamentário
Período: 6º Bimestre / 2023

RECEITAS	Previsão Inicial	Previsão Atualizada	Realizadas Até o Bimestre	Realizadas Até o Bimestre	Saldo à Realizar
RECEITAS CORRENTES	103.815.000,00	123.948.357,60	118.975.421,93	118.975.421,93	5.972.935,67
IMPOSTOS, TAXAS E CONTRIBUIÇÕES DE MELHORIA	15.080.900,00	17.565.564,64	14.389.040,68	14.389.040,68	3.176.523,96
CONTRIBUIÇÕES	3.334.900,00	3.425.995,00	3.744.931,41	3.744.931,41	-318.966,41
RECEITA PATRIMONIAL	1.805.400,00	3.359.464,04	3.557.528,45	3.557.528,45	-198.064,41
TRANSFERÊNCIAS CORRENTES	60.943.600,00	95.787.999,92	94.231.594,96	94.231.594,96	1.556.374,97
OUTRAS RECEITAS CORRENTES	2.650.000,00	2.829.374,00	1.052.306,44	1.052.306,44	1.777.067,56
RECEITAS DE CAPITAL	0,00	1.871.342,56	4.429.533,64	4.429.533,64	-2.558.193,08
TRANSFERÊNCIAS DE CAPITAL	0,00	1.871.342,56	4.429.533,64	4.429.533,64	-2.558.193,08
(-) REDUÇÕES DA RECEITA	8.204.200,00	8.204.200,00	9.973.055,46	9.973.055,46	-1.768.855,46
RECEITAS CORRENTES - INTRA OFSS	6.389.200,00	6.774.200,00	6.849.663,61	6.849.663,61	-460.463,61
CONTRIBUIÇÕES - INTRA OFSS	6.389.200,00	6.774.200,00	6.849.663,61	6.849.663,61	-460.463,61
OUTRAS RECEITAS CORRENTES - INTRA OFSS	0,00	0,00	17.070,15	17.070,15	-17.070,15
SUBTOTAL DAS RECEITAS (I)	102.000.000,00	123.389.700,16	118.281.565,72	118.281.565,72	4.723.134,44
OPERAÇÃO DE CRÉDITO (II)	102.000.000,00	123.389.700,16	118.281.565,72	118.281.565,72	4.723.134,44
SUBTOTAL COM FINANCIAMENTO (III) = (I + II)	102.000.000,00	123.389.700,16	118.281.565,72	118.281.565,72	4.723.134,44
DEFICIT (IV)	102.000.000,00	123.389.700,16	118.281.565,72	118.281.565,72	4.723.134,44
TOTAL (V) = (III + IV)	102.000.000,00	123.389.700,16	118.281.565,72	118.281.565,72	4.723.134,44
SALDO DE EXERCÍCIOS ANTERIORES (UTILIZADOS PARA CRÉDITOS ADICIONAIS)		3.012.167,15	3.012.167,15	3.012.167,15	
SUPERÁVIT FINANCEIRO		3.012.167,15	3.012.167,15	3.012.167,15	
TOTAL RECEITAS + SALDOS DE EXERCÍCIOS ANTERIORES	102.000.000,00	126.401.867,31	121.293.732,87	121.293.732,87	4.723.134,44

DESPESAS	Cred. Adic. / Anulações	Inicial	Dotação Atualizada	Empenhado	Liquidado	Pago	Saldo à Empenhar	Saldo à Liquidar	Saldo à Pagar
DESPESAS CORRENTES		84.674.900,00	104.298.331,09	97.937.829,92	91.847.278,84	91.830.720,96	6.340.601,17	6.010.553,08	616.587,88
PESSOAL E ENCARGOS SOCIAIS	14.658.797,42	47.790.800,00	62.349.597,42	60.455.181,25	60.437.225,74	60.353.515,80	1.884.416,17	27.955,51	83.709,94
JUROS E ENCARGOS DA DÍVIDA	0,00	3.000,00	3.000,00	0,00	0,00	0,00	3.000,00	0,00	0,00
OUTRAS DESPESAS CORRENTES	4.924.633,67	37.021.100,00	41.945.733,67	37.492.648,67	31.510.053,10	30.977.205,16	4.453.085,00	5.982.595,57	532.847,94
INVESTIMENTOS	4.606.321,16	2.478.200,00	7.084.521,16	5.509.790,33	4.047.413,90	3.728.023,96	1.574.730,83	1.462.376,43	319.389,94
AMORTIZAÇÃO DA DÍVIDA	0,00	1.166.000,00	1.166.000,00	690.511,23	665.456,47	685.456,47	478.488,77	5.054,76	0,00
RESERVA DE CONTINGÊNCIA	-323.000,00	6.606.800,00	6.273.800,00	6.520.402,12	6.620.402,12	6.620.402,12	283.311,62	0,00	0,00
DESPESAS INTRA-ORÇAMENTÁRIAS	-30.386,96	6.834.100,00	8.903.713,14	6.520.402,12	6.620.402,12	6.620.402,12	283.311,62	0,00	0,00
SUBTOTAL DAS DESPESAS (VI)	23.726.365,39	102.000.000,00	125.726.365,39	110.778.533,60	103.300.551,33	102.364.603,51	8.674.031,79	7.477.982,27	935.947,82
AMORTIZAÇÃO DA DÍVIDA - REFINANC.(VII)	0,00	0,00	0,00	0,00	0,00	0,00	0,00	0,00	0,00
SUBTOTAL COM REFINANCIAMENTO (VIII) = (VI + VII)	23.726.365,39	102.000.000,00	125.726.365,39	110.778.533,60	103.300.551,33	102.364.603,51	8.674.031,79	7.477.982,27	935.947,82
SUPERÁVIT (IX)		102.000.000,00	125.726.365,39	110.778.533,60	14.981.014,39	102.364.603,51	8.674.031,79	7.477.982,27	935.947,82
TOTAL (X) = (VIII + IX)	23.726.365,39	102.000.000,00	125.726.365,39	110.778.533,60	118.281.565,72	102.364.603,51	8.674.031,79	7.477.982,27	935.947,82

PIRAPORA DO BOM JESUS, 31 de Dezembro de 2023

[Assinatura]

DANY WILIAN FLORESTI
CPF 186.380.168-59
PREFEITO MUNICIPAL

[Assinatura]

JOAO PAULO PALAZOLI
CPF 15P 254.606/O-2
CONTADOR

JOAO BUJENO BRITO
CPF 843.580.258-20
RESPONSÁVEL PELO CONTROLE INTERNO



PIRAPORA DO BOM JESUS PREFEITURA
DEPARTAMENTO FINANCEIRO
CONTABILIDADE

Data: 20/02/2024 14:44:58
Usuário: /357.***-92
(Página: 1 / 2)
Sistema CECAM

QUADRO 5 - Aplicações Com Recursos do FUNDEB - Período: 4º Trimestre / 2023

RECEITAS DO FUNDEB		RETEÇÕES AO FUNDEB	
PREVISÃO ATUALIZADA PARA O EXERCÍCIO	RECEBIDO ATÉ O TRIMESTRE	PREVISÃO ATUALIZADA PARA O EXERCÍCIO	RETIDO ATÉ O TRIMESTRE
25.462.700,00	24.749.781,22	8.204.200,00	9.954.159,34
0,00	0,00		
100.000,00	62.294,77		
100.000,00	0,00		
TOTAL (I+II+III+IV)	24.812.075,99	TRANSFERÊNCIAS RECEBIDAS	RETEÇÕES
		24.749.781,22	9.954.159,34
TOTAL, exceto VAAR (I+II)	24.812.075,99	DIFERENÇA (RECEBIDO - RETIDO)	
PROFISSIONAIS DA EDUCAÇÃO* (70% do Total exceto VAAR)	17.893.890,00	GANHO	PERDA
		14.795.621,88	0,00

APURAÇÃO DO RESULTADO DO FUNDEB ATÉ O TRIMESTRE			
TRANSFERÊNCIAS RECEBIDAS	TRANSFERÊNCIAS PAGAS	GANHO	PERDA
24.749.781,22	24.749.781,22	14.795.621,88	0,00

DESPESAS TOTAIS			
DOTAÇÃO ATUALIZADA PARA O EXERCÍCIO	DESPA EMPENHADA ATÉ O TRIMESTRE	DESPA LIQUIDADADA ATÉ O TRIMESTRE	DESPA PAGA ATÉ O TRIMESTRE
VALOR	VALOR	VALOR	VALOR
%	%	%	%
32.257.758,66	24.812.075,99	24.584.990,20	24.373.316,88
125,70	100,00	99,08	98,23
19.916.834,10	19.906.251,57	19.895.108,47	19.893.994,87
77,91	80,23	80,18	80,18
12.340.924,56	4.905.824,42	4.689.881,73	4.479.322,01
TOTAL	DESPESAS LIQUIDAS		
	24.812.075,99	24.584.990,20	24.373.316,88
	100,00	99,08	98,23
	19.906.251,57	19.895.108,47	19.893.994,87
	80,23	80,18	80,18
	4.905.824,42	4.689.881,73	4.479.322,01

RECURSOS RECEBIDOS A TÍTULO DE COMPLEMENTAÇÃO DA UNIÃO VAAT - APLICAÇÃO EM DESPESAS DE CAPITAL - Art. 27 Lei 14.113/2020			
VALOR	%	VALOR	%
0,00		0,00	
0,00		0,00	

RECURSOS RECEBIDOS A TÍTULO DE COMPLEMENTAÇÃO DA UNIÃO VAAT - APLICAÇÃO EM EDUCAÇÃO INFANTIL - Art. 28 Lei 14.113/2020			
VALOR	%	VALOR	%
0,00		0,00	
0,00		0,00	

DESPESA EMPENHADA				DESPESA LIQUIDADADA				DESPESA PAGA			
VALOR	%	VALOR	%	VALOR	%	VALOR	%	VALOR	%	VALOR	%
0,00		0,00		0,00		0,00		0,00		0,00	
0,00		0,00		0,00		0,00		0,00		0,00	

[Assinatura]



PIRAPORA DO BOM JESUS PREFEITURA
DEPARTAMENTO FINANCEIRO
CONTABILIDADE

Data: 20/02/2024 14:44:58
 Usuário: / 357.***-***-92
 (Página: 2 / 2)
 Sistema CECAM


QUADRO 5 - Aplicações Com Recursos do FUNDEB - Período: 4º Trimestre / 2023


Total da Complementação da União VAAAT Arrecadado	0,00
Percentual Mínimo de Aplicação - Educação Infantil (50%)	0,00

	DESPESA EMPENHADA		DESPESA LIQUIDADADA		DESPESA PAGADA	
	VALOR	%	VALOR	%	VALOR	%
Complementação da União VAAAT - Educação Infantil	0,00		0,00		0,00	

PIRAPORA DO BOM JESUS, 31 de Dezembro de 2023


DANY MILIAN FLORESTI
 CPF 186.380.168-59
 PREFEITO MUNICIPAL


JOÃO PAULO PALAZOLI
 CRC 1SP 254606/O-2
 CONTADOR


DOLORES OLIVEIRA
 CPF 084.366.978-77
 SECRETÁRIA DA EDUCAÇÃO



PIRAPORA DO BOM JESUS PREFEITURA
DEPARTAMENTO FINANCEIRO
CONTABILIDADE

Quadro 6 - Aplicações com Recursos Próprios em Ensino - Período: 4º Trimestre / 2023

Data: 20/02/2024 14:46:38
Usuário: / 357 *** ***,92
(Página: 1 / 1)
Sistema CECAM

RECEITAS DE IMPOSTOS		APLICAÇÃO MÍNIMA CONSTITUCIONAL	
	PREVISÃO ATUALIZADA PARA O EXERCÍCIO	ARRECADADO ATÉ O TRIMESTRE	PARA O EXERCÍCIO (Prev. Atualizada)
Próprios	15.919.564,64	13.429.557,04	ATÉ O TRIMESTRE (Arrecadação)
Transferências da União	30.164.900,00	30.095.806,90	
Transferências do Estado	22.112.114,40	22.385.723,79	
TOTAL	68.196.579,04	65.911.087,73	
Retenções ao FUNDEB	8.204.200,00	9.954.159,34	17.049.144,76
RECEITAS LÍQUIDAS	59.992.379,04	55.956.928,39	16.477.771,93
		TOTAL (25%)	

DESPESAS TOTAIS			
	DOTAÇÃO ATUALIZADA PARA O EXERCÍCIO	DESPESA EMPENHADA ATÉ O TRIMESTRE	DESPESA LIQUIDADADA ATÉ O TRIMESTRE
	VALOR	VALOR	VALOR
TOTAL	18.556.094,98	19.272.788,35	19.081.103,49
Educação Infantil	2.451.931,00	1.857.950,68	1.783.135,57
Ensino Fundamental	7.899.963,98	7.460.648,33	7.349.486,41
Retenções ao FUNDEB	8.204.200,00	9.954.159,34	9.954.159,34
		%	%
		27,21	28,86
		3,60	2,71
		11,58	11,15
		12,03	15,10
			%
			28,96
			2,71
			11,15
			15,10

DEDUÇÕES			
	VALOR	VALOR	VALOR
TOTAL	58.586,62	58.586,62	58.586,62
Educação Infantil			
(-) Ganhos de Aplicações Financeiras	0,00	0,00	0,00
Ensino Fundamental			
(-) Ganhos de Aplicações Financeiras	58.586,62	58.586,62	58.586,62
FUNDEB RETIDO E NÃO APLICADO NO RETORNO	0,00	0,00	0,00

DESPESAS LÍQUIDAS			
	VALOR	VALOR	VALOR
TOTAL	19.214.201,73	19.032.516,87	19.027.546,20
EDUCAÇÃO INFANTIL	1.857.960,68	1.787.457,74	1.783.135,57
ENSINO FUNDAMENTAL	7.402.061,71	7.290.899,79	7.290.251,29
RETENÇÕES AO FUNDEB	9.954.159,34	9.954.159,34	9.954.159,34
		%	%
		29,15	28,88
		2,82	2,71
		11,23	11,06
		15,10	15,10

PIRAPORA DO BOM JESUS, 31 de Dezembro de 2023

DANY WILIAN FLORESTI
CPF: 186.380.168-59
PREFEITO MUNICIPAL

JOÃO PAULO PALAZOLI
CPF: 254.606/0-2
CONTADOR

DOLORES OLIVEIRA
CPF: 084.358.978-77
SECRETARIA DA EDUCAÇÃO



PIRAPORA DO BOM JESUS PREFEITURA
DEPARTAMENTO FINANCEIRO
CONTABILIDADE

Data: 20/02/2024 14:50:02
Usuário: / 357 ***-92
(Página: 1 / 1)
Sistema CECAM

QUADRO 5 - APLICAÇÃO DOS RECURSOS PRÓPRIOS EM SAÚDE - Período: 3º Quadrimestre / 2023

RECEITAS	PREVISÃO NO EXERCÍCIO	ARRECADÇÃO ATÉ O QUADRIMESTRE	
		LIQUIDADADA	PAGA
RECEITA DE IMPOSTOS E TRANSFERÊNCIAS DE IMPOSTOS	65.793.979,04	14.278.554,60	14.235.682,21
VALOR MÍNIMO A APLICAR (15%)	9.869.096,86		9.525.529,17
APURAÇÃO DO PERCENTUAL APLICADO NA SAÚDE	DOTAÇÃO ATUALIZADA PARA O EXERCÍCIO	ATÉ O QUADRIMESTRE	
DESPESA TOTAL COM RECURSOS PRÓPRIOS	16.094.944,39	14.984.287,52	14.235.682,21
(-) DESPESAS COM APOSENTADORIAS - (3.1.90.01.00)	0,00	0,00	0,00
(-) DESPESAS COM PENSÕES - (3.1.90.03.00)	0,00	0,00	0,00
TOTAL DAS DEDUÇÕES	0,00	0,00	0,00
DESPESAS LÍQUIDAS DA SAÚDE	16.094.944,39	14.984.287,52	14.235.682,21
PERCENTUAL DE APLICAÇÃO	24,46	23,60	22,42

PIRAPORA DO BOM JESUS, 31 de Dezembro de 2023

JOÃO PAULO PALAZOLI
CPF: 254.606/0-2
CONTADOR

LEANDRO DE QUEIROZ LIMA
CPF: 246.650.428-61
SECRETARIO DA SAUDE

DANY WILIAN FLORESTI
CPF: 186.380.168-59
PREFEITO MUNICIPAL