



# PREFEITURA DE PIRAPORA DO BOM JESUS

Estado de São Paulo

---

## Anexo II

### Anexos de Metas Fiscais

MUNICÍPIO PIRAPORA DO BOM JESUS - SP  
LEI DE DIRETRIZES ORÇAMENTÁRIAS  
ANEXO DE RISCOS FISCAIS  
**DEMONSTRATIVO DE RISCOS FISCAIS E PROVIDÊNCIAS**  
2024

ARF (LRF, art 4º, § 3º) R\$ 1,00

PASSIVOS CONTINGENTES		PROVIDÊNCIAS	
Descrição	Valor	Descrição	Valor
Demandas Judiciais	700.000,00	aumento na arrecadação	700.000,00
Outros Passivos Contingentes	2.600.000,00	redução nas despesas de custeio	2.600.000,00
<b>SUBTOTAL</b>	<b>3.300.000,00</b>	<b>SUBTOTAL</b>	<b>3.300.000,00</b>
DEMAIS RISCOS FISCAIS PASSIVOS		PROVIDÊNCIAS	
Descrição	Valor	Descrição	Valor
Frustração de Arrecadação	300.000,00	utilização da reserva de contingência	300.000,00
<b>SUBTOTAL</b>	<b>300.000,00</b>	<b>SUBTOTAL</b>	<b>300.000,00</b>
<b>TOTAL</b>	<b>3.600.000,00</b>	<b>TOTAL</b>	<b>3.600.000,00</b>

FONTE/NOTAS  
Setor de Contabilidade; emitido em 28/04/2023, as 16h00;  
> Demandas de precatórios judiciais com provisão de saída de recursos  
> Passivos contingentes de amortização de dívidas para exercício

DANY WILIAN FLORESTI  
Prefeito Municipal

ISNARD AFARECIDO ROLIM  
Sec. Administração e Finanças

JOAO PAEIRO PALAZOLI  
Contador  
CRC ISP 254606/O-2

MUNICÍPIO PIRAPORA DO BOM JESUS  
 LEI DE DIRETRIZES ORÇAMENTÁRIAS  
 ANEXO DE METAS FISCAIS  
**EVOLUÇÃO DO PATRIMÔNIO LÍQUIDO**

2024


AMF - Demonstrativo 4 (LRF, art.4º, §2º, inciso III)

PATRIMÔNIO LÍQUIDO		2021	%	2020	%	2019
Patrimônio/Capital		-2.763.016,17	35,65%	-7.750.629,19	-433,60%	1.787.518,97
Reservas						
Resultado Acumulado						
<b>TOTAL</b>		<b>-2.763.016,17</b>	<b>35,65%</b>	<b>-7.750.629,19</b>	<b>-433,60%</b>	<b>1.787.518,97</b>


REGIME PREVIDENCIÁRIO		2021	%	2020	%	2019
Patrimônio		56.112.814,89	65%	85.712.339,26	531%	16.145.275,01
Reservas						
Lucros ou Prejuízos Acumulados						
<b>TOTAL</b>		<b>56.112.814,89</b>	<b>65%</b>	<b>85.712.339,26</b>	<b>531%</b>	<b>16.145.275,01</b>

FONTE/NOTAS:

Sector de Contabilidade; emitido em 28/04/2023, as 16h00;

  
**DANY WILIAN FLORESTI**  
 Prefeito Municipal

  
**ISNARD APARECIDO ROLIM**  
 Sec. Administração e Finanças

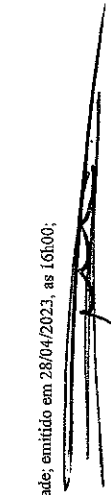
  
**JOAO PAULO PALAZOLI**  
 Contador  
 CRC ISP 254606/O-2


MUNICÍPIO PIRAPORA DO BOM JESUS - SP  
LEI DE DIRETRIZES ORÇAMENTÁRIAS  
ANEXO DE METAS FISCAIS  
**ORIGEM E APLICAÇÃO DOS RECURSOS OBTIDOS COM A ALIENAÇÃO DE ATIVOS**  
2024


		R\$ 1,00		
<b>RECEITAS REALIZADAS</b>		2019	2020 (b)	2021 (c)
<b>RECEITAS DE CAPITAL - ALIENAÇÃO DE ATIVOS (I)</b>		0,00	0,00	0,00
Alienação de Bens Móveis				
Alienação de Bens Imóveis				
<b>DESPESAS EXECUTADAS</b>		2019 (d)	2020 (e)	2021 (f)
<b>APLICAÇÃO DOS RECURSOS DA ALIENAÇÃO DE ATIVOS (II)</b>		0,00	0,00	0,00
<b>DESPESAS DE CAPITAL</b>		0,00	0,00	0,00
Investimentos				
Inversões Financeiras				
Amortização da Dívida				
<b>DESPESAS CORRENTES DOS REGIMES DE PREVIDÊNCIA</b>		0,00	0,00	0,00
Regime Geral de Previdência Social				
Regime Próprio de Previdência dos Servidores				
<b>SALDO FINANCEIRO</b>		2019 (g) - ((Ia) - II(d) + III(h))	2020 (h) - ((Ib) - II(e) + III(i))	2021 (i) - ((Ic) - II(f))
<b>VALOR (III)</b>		0,00	0,00	0,00

FONTE/NOTAS:

Sector de Contabilidade; emitido em 28/04/2023, às 16h00;

  
DANY WILLIAN FLORESTI  
Prefeito Municipal

  
ISNARD APARECIDO ROLIM  
Sec. Administração e Finanças

  
JOAO PAULO P. AZOTI  
Contador  
CRC ISP 254606/O-2

MUNICÍPIO PIRAPORA DO BOM JESUS - SP  
LEI DE DIRETRIZES ORÇAMENTÁRIAS  
ANEXO DE METAS FISCAIS  
**RECEITAS E DESPESAS PREVIDENCIÁRIAS DO REGIME PRÓPRIO DE PREVIDÊNCIA DOS SERVIDORES**  
2024


AMF - Demonstrativo 6 (LRF, art.4º, §2º, inciso IV, alínea "a")

R\$ 1,00


RECEITAS	2020	2021	2022
<b>RECEITAS PREVIDENCIÁRIAS - RPPS (EXCETO INTRA-ORÇAMENTÁRIAS) (I)</b>			
<b>RECEITAS CORRENTES</b>			
Receita de Contribuições dos Segurados			
Pessoal Civil	1.749.325,87	2.071.927,85	2.519.704,26
Pessoal Militar			
Outras Receitas de Contribuições			26.362,30
Receita Patrimonial	171.045,77	208.714,06	764.095,12
Receita de Serviços			
Outras Receitas Correntes			
Compensação Previdenciária do RGPS para o RPPS			
Outras Receitas Correntes			
<b>RECEITAS DE CAPITAL</b>			
Alienação de Bens, Direitos e Ativos			
Amortização de Empréstimos			
Outras Receitas de Capital			
<b>(-) DEDUÇÕES DA RECEITA</b>			
<b>RECEITAS PREVIDENCIÁRIAS - RPPS (INTRA-ORÇAMENTÁRIAS) (II)</b>			
<b>RECEITAS CORRENTES</b>			
Receita de Contribuições			
Patronal			
Pessoal Civil	2.961.472,91	4.108.830,78	5.365.014,61
Pessoal Militar			
Cobertura de Déficit Atuarial			
Regime de Débitos e Parcelamentos			
Receita Patrimonial			
Receita de Serviços			
Outras Receitas Correntes			
<b>RECEITAS DE CAPITAL</b>			
<b>(-) DEDUÇÕES DA RECEITA</b>	-116.079,79	-151.557,65	-38.709,26
<b>TOTAL DAS RECEITAS PREVIDENCIÁRIAS (III) = (I + II)</b>	1.763.291,85	6.227.914,94	8.636.462,98
<b>DESPESAS</b>	2020	2021	2022
<b>DESPESAS PREVIDENCIÁRIAS - RPPS (EXCETO INTRA-ORÇAMENTÁRIAS) (IV)</b>	2.973.773,03	3.442.675,20	4.149.055,62
<b>ADMINISTRAÇÃO</b>	362.807,48	376.763,73	451.690,04
Despesas Correntes	360.889,57	362.789,74	434.416,61
Despesas de Capital	1.917,91	13.973,99	17.273,43
<b>PREVIDÊNCIA</b>	2.610.965,55	3.065.911,47	3.697.365,58
Pessoal Civil	2.610.965,55	3.065.911,47	3.697.365,58
Pessoal Militar			
Outras Despesas Previdenciárias			
Compensação Previdenciária do RPPS para o RGPS	0,00	0,00	0,00
Demais Despesas Previdenciárias			
<b>DESPESAS PREVIDENCIÁRIAS - RPPS (INTRA-ORÇAMENTÁRIAS) (V)</b>	0,00	0,00	0,00
<b>ADMINISTRAÇÃO</b>	0,00	0,00	0,00
Despesas Correntes	0,00	0,00	0,00
Despesas de Capital			
<b>TOTAL DAS DESPESAS PREVIDENCIÁRIAS (VI) = (IV + V)</b>	2.973.773,03	3.442.675,20	4.149.055,62
<b>RESULTADO PREVIDENCIÁRIO (VII) = III - VI</b>	1.791.091,73	2.795.239,74	4.487.407,36
<b>AFORTES DE RECURSOS PARA O REGIME PRÓPRIO DE PREVIDÊNCIA DO SERVIDOR</b>	2020	2021	2022
<b>TOTAL DOS APORTES PARA O RPPS</b>	0,00	0,00	0,00
Plano Financeiro	0,00	0,00	0,00
Recursos para Cobertura de Insuficiências Financeiras			
Recursos para Formação de Reserva			
Outros Aportes para o RPPS			
Plano Previdenciário	0,00	0,00	0,00
Recursos para Cobertura de Déficit Financeiro			
Recursos para Cobertura de Déficit Atuarial			
Outros Aportes para o RPPS			
<b>RESERVA ORÇAMENTÁRIA DO RPPS</b>			
<b>BENEFÍCIOS DO RPPS</b>			

FONTESNOTAS:

Sector de Contabilidade; emitido em 28/04/2023, as 16h00;

  
DANY WILLIAN FLORESTI  
Prefeito Municipal

  
ISNARD APARECIDO ROLIM  
Sec. Administração e Finanças


  
JOAO PAULO ALENCAR  
Contador  
CRC ISP 254606/O-2

MUNICÍPIO PIRAPORA DO BOM JESUS - SP  
LEI DE DIRETRIZES ORÇAMENTÁRIAS  
ANEXO DE METAS FISCAIS  
ESTIMATIVA E COMPENSAÇÃO DA RENÚNCIA DE RECEITA  
2024


AMF - Demonstrativo 7 (LRF, art. 4º, § 2º, inciso V)					R\$ 1,00
TRIBUTO	MODALIDADE	SETORES/ PROGRAMAS/ BENEFICIÁRIO	RENÚNCIA DE RECEITA PREVISTA		COMPENSAÇÃO
			2023	2024	
IPTU	isenção	aposentados, pensionistas e portadores de necessidades especiais, lei 1020/2013.	106.000,00	108.000,00	cobrança de dividas e melhoria nas fiscalizações
			640.000,00	645.000,00	cobrança de divida e melhoria nas fiscalizações
<b>TOTAL</b>			<b>746.000,00</b>	<b>753.000,00</b>	

FONTE/NOTAS:

Setor de Contabilidade; emitido em 28/04/2023, as 16h00;

  
DANY WILIAN FLORESTI  
Prefeito Municipal

  
ISNARD APARÍCIO DO ROLIM  
Sec. Administração e Finanças

  
JOÃO PAULO DE MORAES ZOLI  
Contador  
CRC 1SP 254606/O-2

**MUNICÍPIO PIRAPORA DO BOM JESUS - SP**  
**LEI DE DIRETRIZES ORÇAMENTÁRIAS**  
**ANEXO DE METAS FISCAIS**  
**METAS ANUAIS**  
**2024**

R\$. 1,00

ESPECIFICAÇÃO	2024		2025		2026	
	Valor Corrente (a)	Valor Constante	rel x 100	Valor Corrente (b)	Valor Constante	rel x 100
Receita Total	105.963.600,00	104.795.236,87	116,31%	107.137.800,00	105.910.654,46	117,60%
Receitas Primárias (I)	97.476.480,00	96.401.696,53	107,00%	98.554.040,00	97.426.082,11	108,18%
Despesa Total	105.963.600,00	104.794.767,99	116,31%	107.137.800,00	105.910.654,46	117,60%
Despesas Primárias (II)	96.500.000,00	95.435.514,40	105,93%	97.500.000,00	96.383.159,76	107,02%
Resultado Primário (III) = (I - II)	976.480,00	964.424,14	1,07%	1.054.040,00	1.041.030,52	1,16%
Resultado Nominal	-4.510.000,00	-4.463.100,35	-4,95%	-4.600.000,00	-4.548.298,60	-5,05%
Dívida Pública Consolidada	82.000.000,00	81.138.754,00	90,01%	79.000.000,00	78.094.893,55	86,72%
Dívida Consolidada Líquida	73.000.000,00	72.232.812,12	80,13%	68.000.000,00	67.220.789,32	74,64%
Receitas Primárias advindas de PPP (IV)						
Despesas Primárias geradas por PPP (V)						
Impacto do saldo das PPP (VI) = (IV-V)						
				Valor Corrente (c)	Valor Constante	rel x 100
				108.206.100,00	106.922.118,84	118,78%
				99.536.080,00	98.354.977,91	109,26%
				108.206.100,00	106.922.118,84	118,78%
				98.500.000,00	97.398.119,21	108,12%
				1.036.080,00	1.023.785,80	1,14%
				-4.700.000,00	-4.644.229,47	-5,16%
				77.000.000,00	76.085.911,60	84,52%
				65.000.000,00	64.228.304,44	71,35%

**FONTE/NOTAS:**

Sector de Contabilidade; emitido em 28/04/2023, as 16h00;

Inflação de Valor Corrente (a) e Valor Constante com base no IPCA, Projetada para 2024, 2025 e 2026

Projeções do PIB do MUNICÍPIO DE PIRAPORA DO BOM JESUS - SP utilizada a inflação projetada

Não há previsão de Receitas primárias advindas e Despesas primárias geradas por PPPs;

Em 2024, 2025 e 2026: inflação projetada (4,02%, 3,80% e 3,77% -IPCA- respectivamente) com variações previstas pelo Bazeu mais a projeção de crescimento da economia;

>Receita Corrente Líquida do exercício de 2022 (f) com as receitas de valor correntes ou valor constante multiplicado por 100%

DANY WILLIAN FLORESTI  
 Prefeito Municipal

ISNARD APARECIDO ROLIM  
 Sec. Administração e Finanças

JOAO BAPTISTA MAZZOLI  
 Contador  
 CRC/SP 25-606/O-2


MUNICÍPIO PIRAPORA DO BOM JESUS - SP  
 LEI DE DIRETRIZES ORÇAMENTÁRIAS  
 ANEXO DE METAS FISCAIS  
**MARGEM DE EXPANSÃO DAS DESPESAS OBRIGATORIAS DE CARÁTER CONTINUADO**  
 2024


AMF - Demonstrativo 8 (LRF, art. 4º, § 2º, inciso V)	R\$ 1,00
EVENTOS	Valor Previsto para <Ano de Referência>
Aumento Permanente da Receita	
(-) Transferências Constitucionais	
(-) Transferências ao FUNDEB	
Saldo Final do Aumento Permanente de Receita (I)	0,00
Redução Permanente de Despesa (II)	
Margem Bruta (III) = (I+II)	0,00
Saldo Utilizado da Margem Bruta (IV)	0,00
Novas DOCC	
Novas DOCC geradas por PPP	
Margem Líquida de Expansão de DOCC (V) = (III-IV)	0,00


**FONTE/NOTAS:**

Sector de Contabilidade; emitido em 28/04/2023, as 16h00;

O Município de Pirapora do Bom Jesus, não aderiu margem de expansão das despesas obrigatórias de caráter continuado

  
**DANY WILIAN FLORESTI**  
 Prefeito Municipal

  
**ISNARD APARECIDO ROLIM**  
 Sec. Administração e Finanças

  
**JOAO PAULO PALAZOLI**  
 Contador  
 CRC 1SP 254606/O-2





# PREFEITURA DE PIRAPORA DO BOM JESUS

Estado de São Paulo

## CÁLCULO DAS DESPESAS DO ANEXOS DE METAS FISCAIS

Anos de 2021 e 2022 em valores correntes: 2025 a 2026 em valores constantes a preços de 2021 a 2024

Fonte e Notas Explicativas

Prefeitura Municipal de Pirapora do Bom Jesus: As despesas foram projetadas a partir das reestimativas de 2022, com aumento das receitas para adequar a arrecadação do FPM- cota mensal e ajuste para mais no recebimento do Fundeb.

Para os exercícios seguintes, a administração utilizou o índice de inflação de 5,90% no exercício de 2023, para 2024 o percentual de 4,90%.

A Reserva de contingência foi calculada sobre 5% da receita corrente líquida, correspondente a cada exercício. Estão projetadas todas as despesas obrigatórias que a administração deve cumprir além dos investimentos que pretende realiza-los no período de 2024.

Essas projeções levam em conta a situação atual da economia, com a elevação da inflação no exercício de 2023, em contraponto com crescimento da demanda para o atendimento dos cidadãos, nas áreas de saúde e educação. No momento de se verificar que as expectativas vêm a crescer, na qual administração ajustará suas contas para melhor realizar seus programas de governo.