



**Prefeitura Municipal de Pirapora do Bom Jesus**  
ESTADO DE SÃO PAULO  
Cidade dos Romeiros

***ATA DA AUDIÊNCIA PÚBLICA RELATIVA À DEMONSTRAÇÃO E AVALIAÇÃO DAS  
METAS FISCAIS - 2º. QUADRIMESTRE DE 2023.  
(Parágrafo 4º. do Artigo 9º. da Lei Complementar 101/2000)***

Ao vigésimo terceiro dia do mês de setembro de dois mil e vinte e três, nas dependências do Plenário da Câmara Municipal de Pirapora do Bom Jesus, às 09:00hs, reuniram-se a Comissão de Finanças da Prefeitura Municipal, formada por Lucilene Pedroso, Diretora de Finanças, João Paulo Palazoli, Contador, e as pessoas signatárias da lista de presença anexa a presente ata, convidadas que foram através de comunicados afixados em locais de costume, no átrio da Prefeitura Municipal, da Câmara Municipal, demais locais de acesso público e no site do Município ([www.piraporadobomjesus.sp.gov.br](http://www.piraporadobomjesus.sp.gov.br)), realizou-se a audiência pública para apresentação, avaliação e discussão das metas da execução orçamentária, contábil e financeira referente ao segundo quadrimestre de 2.023. Os dados foram demonstrados, avaliados e divulgados de acordo com as premissas estabelecidas nos anexos de metas fiscais constantes da Lei de Diretrizes Orçamentárias para o exercício de 2.023 e parágrafo 4º do artigo 9º, da Lei de Responsabilidade Fiscal. Primeiramente foi exposto pelo Secretário de Administração e Finanças da Prefeitura, Senhor Isnard Aparecido Rolim, presidindo os trabalhos, todo o conceito formal dos itens e valores avaliados durante a audiência. Desta forma foram esclarecidos aos presentes, os conceitos de resultado primário, resultado nominal, receitas fiscais, despesas fiscais, entre outros. Ato contínuo foi esclarecido pelo contador, Senhor João Paulo Palazoli, que os valores apresentados referiam-se ao ente municipal, ou seja, abrangendo a administração direta e indireta do município (Prefeitura, Instituto de Previdência e Câmara Municipal). Foi analisado primeiramente o resultado primário obtido até o segundo quadrimestre de 2.023, projetado na ordem de **R\$ 7.064.048,86** (sete milhões, sessenta e quatro mil, quarenta e oito reais e oitenta e seis centavos), sendo exposto que este valor foi resultado das seguintes operações neste período (durante o segundo quadrimestre) o ente municipal obteve uma receita bruta total na ordem de **R\$ 76.144.573,07** (setenta e seis milhões, cento e quarenta e quatro mil, quinhentos e setenta e três reais e sete centavos), receita de capital **R\$ 2.816.114,86** (dois milhões, oitocentos e dezesseis mil, cento e quatorze reais e oitenta e seis centavos), que, depois de efetuadas todas as deduções legais conforme legislação, quais sejam: Rendimentos de Aplicações Financeiras, **R\$ 2.022.611,21** (dois milhões, vinte e dois mil, seiscentos e onze reais e vinte e um centavos) e Deduções da Receita para a Formação do FUNDEB, **R\$ 6.720.609,26** (seis milhões, setecentos e vinte mil, seiscentos e nove reais e vinte e seis centavos), apurou-se uma receita fiscal líquida no período, na ordem de **R\$ 70.217.467,46** (setenta milhões, duzentos e dezessete mil, quatrocentos e sessenta e sete reais e quarenta e seis centavos), sendo este valor, a base de receita corrente primária para apuração do resultado primário em avaliação. Neste mesmo período foi apresentado que o município executou uma despesa bruta na ordem de **R\$ 59.522.033,98** (cinquenta e nove milhões, quinhentos e vinte e dois mil, trinta e três reais e noventa e



**Prefeitura Municipal de Pirapora do Bom Jesus**  
ESTADO DE SÃO PAULO  
Cidade dos Romeiros

oito centavos), e despesas de capital, **R\$ 4.085.205,49** (quatro milhões, oitenta e cinco mil, duzentos e cinco reais e quarenta e nove centavos) e que depois de efetuada a dedução legal igualmente definida em legislação, da Amortização da Dívida, **R\$ 453.820,87** (quatrocentos e cinquenta e três mil, oitocentos e vinte reais e oitenta e sete centavos), apurou-se uma despesa fiscal líquida no período, na ordem de **R\$ 63.153.418,60** (sessenta e três milhões, cento e cinquenta e três mil, quatrocentos e dezoito reais e sessenta centavos), sendo este valor, a base da despesa para apuração do resultado primário do período em avaliação. Sabendo-se que o resultado primário é a diferença apurada entre receita fiscal líquida e a despesa fiscal líquida, reiteramos que o resultado primário obtido no segundo quadrimestre de 2.023 foi positivo da ordem **R\$ 7.064.048,86** (sete milhões, sessenta e quatro mil, quarenta e oito reais e oitenta e seis centavos). Considerando que o resultado primário projetado na LDO e atualizado para o exercício de 2.023 em sua redação vigente, foi da ordem de **R\$ 823.000,00** (oitocentos e vinte e três mil reais), podemos observar que a meta até o quadrimestre superou a projetada, resultado este positivo. Foi demonstrado, ainda, que as Receitas Tributárias, cuja previsão anual foi de **R\$ 15.080.900,00** (quinze milhões, oitenta mil e novecentos reais), acabou arrecadando a importância de **R\$ 9.403.743,75** (nove milhões, quatrocentos e três mil, setecentos e quarenta e três reais e sessenta e cinco centavos), correspondendo a 62,35% da projeção anual para o exercício. As Receitas de Contribuições arrecadaram **R\$ 2.325.290,03** (dois milhões, trezentos e vinte e cinco mil, duzentos e noventa reais e três centavos), representando 69,72% da projeção anual que foi de **R\$ 3.334.900,00** (três milhões, trezentos e trinta e quatro mil e novecentos reais). A Receita Patrimonial arrecadou a importância de **R\$ 2.502.049,23** (dois milhões, quinhentos e dois mil, quarenta e nove reais e vinte e três centavos), importância esta que representa 72,15% do total projetado para exercício, que foi de **R\$ 1.805.400,00** (um milhão, oitocentos e cinco mil e quatrocentos reais). As receitas de Transferências Correntes arrecadaram durante o período, **R\$ 61.291.677,84** (sessenta e um milhões, duzentos e noventa e um mil, seiscentos e setenta e sete reais e oitenta e quatro centavos) que, depois de deduzida a importância de **R\$ 6.720.609,26** (seis milhões, setecentos e vinte mil, seiscentos e nove reais e vinte e seis centavos), passou a ser de **R\$ 54.571.068,58** (cinquenta e quatro milhões, quinhentos e setenta e um mil, sessenta e oito reais e cinquenta e oito centavos), representando 75,72% da previsão, que foi de **R\$ 80.943.800,00** (oitenta milhões, novecentos e quarenta e três mil e oitocentos reais). Os valores recebidos do FUNDEB totalizaram até agosto a importância de **R\$ 16.776.449,97** (dezesseis milhões, setecentos e setenta e seis mil, quatrocentos e quarenta e nove reais e noventa e sete centavos) e deduzida a importância de **R\$ 6.720.609,26** (seis milhões, setecentos e vinte mil, seiscentos e nove reais e vinte e seis centavos) proveniente de valores transferidos para o FUNDEB, restando, portanto um ganho no valor de **R\$ 10.055.840,71** (dez milhões, cinquenta e cinco mil, oitocentos e quarenta reais e setenta e um centavos). A rubrica Outras Receitas Correntes foi responsável pela arrecadação de **R\$ 621.812,22** (seiscentos e vinte e um mil, oitocentos e doze reais e vinte e dois centavos), representando 23,46% da previsão anual que foi de **R\$**



**Prefeitura Municipal de Pirapora do Bom Jesus**  
ESTADO DE SÃO PAULO  
Cidade dos Romeiros

**2.650.000,00**(dois milhões e seiscentos e cinquenta mil reais). As Receitas Correntes Intraorçamentárias, de responsabilidade do Instituto de Previdência do Município, arrecadou total de **R\$ 1.719.171,43** (um milhão, setecentos e dezenove mil, cento e setenta e um reais e quarenta e três centavos), representando 67,55% da inicialmente projetada que foi de **R\$ 2.544.900,00** (dois milhões, quinhentos e quarenta e quatro mil e novecentos reais). Considerando todas as fontes de recursos, a Despesa total liquidada no período de janeiro a agosto de 2.023, apresentou uma execução inferior a receita total realizada. Em valores acumulados, a correlação despesa total/receita total foi demonstrado um superávit na execução orçamentária de **R\$ 7.064.048,86** (sete milhões, sessenta e quatro mil, quarenta e oito reais e sessenta e seis centavos), positivo. Esse resultado permite confirmar o atingimento das metas fiscais para o período. O Resultado Orçamentário assim se apresenta: Despesas realizadas (liquidadas) até o 2º quadrimestre de 2.023 totalizaram **R\$ 68.013.055,74** (sessenta e oito milhões, treze mil, cinquenta e cinco reais e setenta e quatro centavos) valor equivalente a 66,67% da previsão anual para o exercício na ordem de **R\$ 102.000.000,00** (cento e dois milhões). O total das Despesas Correntes liquidada foi de **R\$ 59.522.033,98** (cinquenta e nove milhões, quinhentos e vinte e dois mil, trinta e três reais e noventa e oito centavos), correspondendo a 70,18% da projeção anual que foi de **R\$ 84.814.900,00** (oitenta e quatro milhões, oitocentos e quatorze mil e novecentos reais). As Despesas de Capital liquidado totalizaram **R\$ 4.085.205,49** (quatro milhões, oitenta e cinco mil, duzentos e cinco reais e quarenta e nove centavos), valor este, que representou 89,20% do projetado para o exercício que foi de **R\$ 3.644.200,00** (três milhões, seiscentos e quarenta e quatro mil e duzentos reais). Amortização da Dívida – a Amortização da Dívida somou durante o período, a importância de **R\$ 453.820,87** (quatrocentos e cinquenta e três mil, oitocentos e vinte reais e oitenta e sete centavos) e representou um desembolso de 38,92% do total programado de **R\$ 1.166.000,00** (um milhão, cento e sessenta e seis mil reais). Investimentos – já em relação às despesas com investimentos as mesmas foram superiores ao valor atualizado da programação anual que foi de **R\$ 2.478.200,00** (dois milhões, quatrocentos e setenta e oito mil e duzentos reais) e uma execução de **R\$ 3.631.384,62** (três milhões, seiscentos e trinta e um mil, trezentos e oitenta e quatro reais e sessenta e dois centavos). Despesas com Pessoal e Limites da LRF – a Despesa com Pessoal total ficou 5,48% acima do limite permitido, não atingindo o limite prudencial. Receita Corrente Líquida – A Receita Corrente Líquida atingiu, nos últimos 8 meses a importância acumulada de **R\$ 95.293.823,60** (noventa e cinco milhões, duzentos e noventa e três mil, oitocentos e vinte e três reais e sessenta centavos). Manutenção e Desenvolvimento do Ensino – As despesas com a manutenção e desenvolvimento do ensino, apuradas até agosto de 2.023, totalizaram a importância de **R\$ 11.476.492,13** (onze milhões, quatrocentos e setenta e seis mil, quatrocentos e noventa e dois reais e treze centavos), o que corresponde a 26,40% da Receita de Impostos e Transferências. Observa-se, portanto, que o Município de Pirapora do Bom Jesus está superior do limite mínimo obrigatório, e foi alcançada neste quadrimestre. Gastos com Saúde – estes atingiram o montante



**Prefeitura Municipal de Pirapora do Bom Jesus**  
ESTADO DE SÃO PAULO  
Cidade dos Romeiros

de **R\$ 10.766.703,49** (dez milhões, setecentos e sessenta e seis mil, setecentos e três reais e quarenta e nove centavos), que corresponde a 25,47 % sobre a Receita Líquida de Impostos e Transferências, atingindo e ultrapassando, portanto, o limite mínimo estabelecido pela legislação vigente. Resultado Nominal - através do anexo denominado Resultado Nominal foram demonstrados as disponibilidades financeiras e o estoque da dívida pública do município no encerramento do segundo quadrimestre de 2.023. Este anexo tem a finalidade de demonstrar a capacidade do ente municipal em amortizar suas dívidas, tendo como base a Dívida Fiscal Líquida, que será obtida tomando-se por base o valor da dívida total, deduzida as disponibilidades financeiras. A dívida do Município está composta por: **R\$ 86.954.431,29** (oitenta e seis milhões, novecentos e cinquenta e quatro mil, quatrocentos e trinta e um reais e vinte e nove centavos), referente à dívida fundada. As disponibilidades financeiras e demais ativos de curto prazo por sua vez, foram da ordem de **R\$ 16.129.900,94** (dezesesseis milhões, cento e vinte e nove mil, novecentos reais e noventa e quatro centavos) que, deduzida a importância de **R\$ 5.876.440,03** (cinco milhões, oitocentos e sessenta e seis mil, quatrocentos e quarenta reais e três centavos), referente a saldo de Restos a Pagar Processados. Resultando em uma Dívida Consolidada Líquida no valor de **R\$ 81.665.911,84** (oitenta e um milhões, seiscentos e sessenta e cinco mil, novecentos e onze reais e oitenta e quatro centavos), deduzido passivos reconhecidos **R\$ 7.556.397,64** (sete milhões, quinhentos e cinquenta e seis mil, trezentos e noventa e sete reais e sessenta e quatro centavos), dívida fiscal líquida **R\$ 74.109.514,20** (setenta e quatro milhões, cento e nove mil, quinhentos e quatorze reais e vinte centavos) estabelecendo um Resultado Nominal de **R\$ -6.580.441,22** (seis milhões, quinhentos e oitenta mil, quatrocentos e quarenta e um reais e vinte e dois centavos), negativo, superior à meta de **R\$ -2.200.000,00** (dois milhões, duzentos mil), negativo. Durante a explanação referente aos anexos fiscais, houve ampla e irrestrita participação dos presentes com relação aos dados apresentados, estando os presentes de acordo. Para finalizar, o Senhor Secretario que conduziu a audiência, deixou livre a palavra e, como dela ninguém mais quis fazer uso, o Senhor Presidente declarou encerrada a audiência, agradeceu o público presente e determinou a mim, Fabiola Carla Silva Gonçalves \_\_\_\_\_ RG 42.771.145-9 secretário designado, a lavratura da presente ata que vai por mim, por ele e pelos demais membros da comissão, assinada.



# Prefeitura Municipal de Pirapora do Bom Jesus

ESTADO DE SÃO PAULO

Cidade dos Romeiros

## AUDIÊNCIA PÚBLICA AVALIAÇÃO DAS METAS FISCAIS

### CONVITE

Nos termos ao artigo 9º, § 4º da LC nº 101/2000 – Lei de Responsabilidade Fiscal, convidamos os senhores Vereadores e Presidente da Câmara Municipal, as entidades representativas de classes e a população em geral, a participarem da **AUDIÊNCIA PÚBLICA** a ser realizada às 09h00min do dia 23 de setembro do corrente, nas dependências do plenário da Câmara Municipal de Pirapora do Bom Jesus, quando serão apresentadas e avaliadas as **Metas Fiscais** do Município referentes ao segundo quadrimestre de 2023.

Pirapora do Bom Jesus, 13 de setembro de 2023.

  
**Isnard Aparecido Rolim**  
Sec. de Adm. e Finanças



# Prefeitura Municipal de Pirapora do Bom Jesus

ESTADO DE SÃO PAULO

Cidade dos Romeiros

Ofício Especial

Pirapora do Bom Jesus 13 de setembro de 2023.

Senhor Presidente,

Solicito a liberação do plenário dessa Egrégia Casa de Leis, para realização de Audiência Pública destinada à apresentação e discussão das Metas Fiscais do 2º quadrimestre de 2023, no dia 23 de setembro do corrente, às 09h00min.

Aproveito o ensejo para reiterar à V. Excia., o protestos de elevada estima e alta consideração.

**Isnard Aparecido Rolim**  
**Sec. Mun. de Adm. e Finanças**

Exmº. Sr.  
Rodrigo Brito  
DD. Presidente da Câmara Municipal de  
Pirapora do Bom Jesus

Câmara Municipal Pirapora do Bom Jesus  
Recepção  
Recebi em 14/09/23  
Assinatura Isnard Rolim  
Praça D. Paulo Rolim Loureiro, 35  
Centro - 114131-1280  
CEP 06550-000 SP  
Pirapora do Bom Jesus





**PIRAPORA DO BOM JESUS PREFEITURA**  
DEPARTAMENTO FINANCEIRO  
CONTABILIDADE

Data: 02/10/2023 15:34:52  
Usuário: Mariana Bezerra / 517 \*\*\* \*\*41  
(Página: 1 / 1)  
Sistema CECAM

Demonstrativo do Resultado Primário - Período: 4º Bimestre / 2023

LRF, art.53, inciso III

RECEITAS FISCAIS	PREVISÃO ANUAL INICIAL	PREVISÃO ANUAL ATUALIZADA	RECEITAS REALIZADAS
<b>RECEITAS FISCAIS CORRENTES (I)</b>	<b>102.215.600,00</b>	<b>105.832.299,54</b>	<b>74.121.961,86</b>
Receita Tributária	15.080.900,00	15.397.400,00	9.403.743,75
Receita de Contribuição	3.334.900,00	3.334.900,00	2.325.290,03
Receita Previdenciária	2.544.900,00	2.544.900,00	1.719.171,43
Outras Contribuições	790.000,00	790.000,00	606.118,60
Receita Patrimonial Líquida	206.000,00	848.990,00	479.438,02
Receita Patrimonial	1.805.400,00	2.871.190,00	2.502.049,23
(-)Aplicações Financeiras	1.599.400,00	2.022.200,00	2.022.611,21
Transferências Correntes	80.943.800,00	83.599.009,54	61.291.677,84
Demais Receitas Correntes	2.650.000,00	2.652.000,00	621.812,22
Diversas Receitas Correntes	2.650.000,00	2.652.000,00	621.812,22
<b>RECEITAS DE CAPITAL (II)</b>	<b>0,00</b>	<b>1.766.642,56</b>	<b>2.816.114,86</b>
Operações de Crédito (III)	0,00	0,00	0,00
Amortização de Empréstimos (IV)	0,00	0,00	0,00
Alienação de Ativos	0,00	0,00	0,00
Receitas de Alienação de Investimentos Temporários (V)	0,00	0,00	0,00
Receitas de Alienação de Investimentos Permanentes (VI)	0,00	0,00	0,00
Outras Alienações de Bens	0,00	0,00	0,00
Transferências de Capital	0,00	1.766.642,56	2.816.114,86
Convênios	0,00	1.766.642,56	2.266.114,86
Outras Transferências de Capital	0,00	0,00	550.000,00
Outras Receitas de Capital	0,00	0,00	0,00
<b>RECEITAS FISCAIS DE CAPITAL (VII)=(II-III-IV-V-VI)</b>	<b>0,00</b>	<b>1.766.642,56</b>	<b>2.816.114,86</b>
<b>DEDUÇÕES DA RECEITA (VIII)</b>	<b>8.204.200,00</b>	<b>8.204.200,00</b>	<b>6.720.609,26</b>
<b>RECEITAS FISCAIS LÍQUIDAS (IX)=(I+VII-VIII)</b>	<b>94.011.400,00</b>	<b>99.394.742,10</b>	<b>70.217.467,46</b>

DESPESAS FISCAIS	DOTAÇÃO ANUAL INICIAL	DOTAÇÃO ANUAL ATUALIZADA	DESPESAS LIQUIDADAS
<b>DESPESAS CORRENTES (X)</b>	<b>84.814.900,00</b>	<b>88.483.132,36</b>	<b>59.522.033,98</b>
Pessoal e Encargos Sociais	47.790.800,00	47.149.963,08	37.900.794,71
Juros e Encargos da Dívida (XI)	3.000,00	3.000,00	0,00
Outras Despesas Correntes	37.021.100,00	41.330.169,28	21.621.239,27
<b>DESPESAS FISCAIS CORRENTES (XII) = (X-XI)</b>	<b>84.811.900,00</b>	<b>88.480.132,36</b>	<b>59.522.033,98</b>
<b>DESPESAS CAPITAL (XIII)</b>	<b>3.644.200,00</b>	<b>8.146.465,22</b>	<b>4.085.205,49</b>
Investimentos	2.478.200,00	6.980.465,22	3.631.384,62
Inversões Financeiras	0,00	0,00	0,00
Concessão de Empréstimos (XIV)	0,00	0,00	0,00
Aquisição de Título de Capital já Integralizado(XV)	0,00	0,00	0,00
Demais Inversões Financeiras	0,00	0,00	0,00
Amortização da Dívida (XVI)	1.166.000,00	1.166.000,00	453.820,87
Inversões Financeiras	0,00	0,00	0,00
<b>DESPESA FISCAIS DE CAPITAL (XVII)=(XIII-XIV-XV-XVI)</b>	<b>2.478.200,00</b>	<b>6.980.465,22</b>	<b>3.631.384,62</b>
<b>RESERVA DE CONTINGÊNCIA (XVIII)</b>	<b>6.606.800,00</b>	<b>6.606.800,00</b>	<b>0,00</b>
<b>DESPESAS FISCAIS LÍQUIDAS (XIX)=(XII+XVII+XVIII)</b>	<b>93.896.900,00</b>	<b>102.067.397,58</b>	<b>63.153.418,60</b>

<b>RESULTADO PRIMARIO (IX-XIX)</b>	<b>114.500,00</b>	<b>-2.672.655,48</b>	<b>7.064.048,86</b>
<b>META DE RESULTADO PRIMARIO FIXADA NO ANEXO DE METAS FISCAIS DA LDO</b>			<b>823.000,00</b>

FONTE: BALANCETE CONSOLIDADO

PIRAPORA DO BOM JESUS, 31 de Agosto de 2023

DANY WILIAN FLORESTI  
CPF 186.380.168-59  
PREFEITO MUNICIPAL

JOAO PAULO PALAZOLLI  
CRG 1SP 254606/O-2  
CONTADOR

JOAO BUENO BRITO  
CPF 843.580.258-20  
RESPONSÁVEL PELO CONTROLE INTERNO






**PIRAPORA DO BOM JESUS PREFEITURA**  
DEPARTAMENTO FINANCEIRO  
CONTABILIDADE


Data: 04/10/2023 10:23:53  
Usuário: Mariana Bezeira / 517  
(Página: 1 / 1)  
Sistema CECAM


**Relatório Resumido da Execução Orçamentária - RREO - Balanço Orçamentário**  
Período: 4º Bimestre / 2023

RECEITAS	Previsão Inicial	Previsão Atualizada	Previsões Até o Bimestre	Realizadas No Bimestre	Realizadas Até o Bimestre	Saldo à Realizar
<b>RECEITAS CORRENTES</b>	<b>103.816.000,00</b>	<b>107.854.499,54</b>	<b>73.249.437,38</b>	<b>18.481.364,26</b>	<b>76.144.573,87</b>	<b>31.708.926,47</b>
IMPOSTOS, TAXAS E CONTRIBUIÇÕES DE MELHORIA	15.080.900,00	15.397.400,00	10.370.432,08	1.899.215,16	9.403.743,75	5.993.656,25
CONTRIBUIÇÕES	3.334.900,00	3.334.900,00	2.223.266,64	684.793,04	2.223.266,64	1.009.609,97
RECEITA PATRIMONIAL	1.805.400,00	2.871.190,00	2.269.389,12	611.320,30	2.502.049,23	369.140,77
TRANSFERÊNCIAS CORRENTES	80.943.200,00	83.599.099,54	56.617.742,82	16.097.579,10	61.291.677,84	23.307.881,70
OUTRAS RECEITAS CORRENTES	2.660.000,00	2.662.000,00	1.768.666,72	288.451,66	621.812,22	2.030.187,78
<b>RECEITAS DE CAPITAL</b>	<b>0,00</b>	<b>17.666.642,56</b>	<b>1.766.642,56</b>	<b>1.715.961,30</b>	<b>2.816.114,86</b>	<b>-1.049.472,30</b>
TRANSFERÊNCIAS DE CAPITAL	0,00	1.766.642,56	1.766.642,56	1.715.961,30	2.816.114,86	-1.049.472,30
(*) DEDUÇÕES DA RECEITA	8.204.200,00	8.204.200,00	5.463.466,64	1.442.335,84	6.724.715,88	1.478.484,12
<b>RECEITAS CORRENTES - INTRA OFS</b>	<b>6.389.200,00</b>	<b>6.389.200,00</b>	<b>4.269.466,64</b>	<b>870.573,68</b>	<b>4.469.056,84</b>	<b>1.920.143,16</b>
CONTRIBUIÇÕES - INTRA OFS	6.389.200,00	6.389.200,00	4.269.466,64	870.573,68	4.469.056,84	1.920.143,16
SUBTOTAL DAS RECEITAS (I)	102.000.000,00	107.806.142,10	73.806.139,94	19.808.560,40	76.705.928,89	31.101.113,21
OPERAÇÃO DE CRÉDITO (II)	0,00	0,00	0,00	0,00	0,00	0,00
SUBTOTAL COM FINANCIAMENTO (III) = (I + II)	102.000.000,00	107.806.142,10	73.806.139,94	19.808.560,40	76.705.928,89	31.101.113,21
DEFICIT (IV)	0,00	0,00	0,00	0,00	0,00	0,00
TOTAL (V) = (III + IV)	102.000.000,00	107.806.142,10	73.806.139,94	19.808.560,40	76.705.928,89	31.101.113,21
<b>SALDO DE EXERCÍCIOS ANTERIORES (UTILIZADOS PARA CRÉDITOS ADICIONAIS)</b>	<b>2.685.957,40</b>	<b>2.685.957,40</b>	<b>2.685.957,40</b>	<b>2.685.957,40</b>	<b>2.685.957,40</b>	<b>2.685.957,40</b>
SUPERAVIT FINANCEIRO	0,00	0,00	0,00	0,00	0,00	0,00
<b>TOTAL RECEITAS + SALDOS DE EXERCÍCIOS ANTERIORES</b>	<b>102.000.000,00</b>	<b>110.492.099,50</b>	<b>73.806.139,94</b>	<b>19.805.560,40</b>	<b>76.705.028,89</b>	<b>31.101.113,21</b>
<b>DESPESAS</b>	<b>102.000.000,00</b>	<b>110.492.099,50</b>	<b>73.806.139,94</b>	<b>19.805.560,40</b>	<b>76.705.028,89</b>	<b>31.101.113,21</b>
<b>DESPESAS CORRENTES</b>	<b>84.814.900,00</b>	<b>88.483.132,36</b>	<b>59.623.033,98</b>	<b>17.387.138,58</b>	<b>11.311.606,43</b>	<b>2.154.935,40</b>
PESSOAL E ENCARGOS SOCIAIS	47.790.800,00	47.149.963,08	37.900.794,71	37.078.013,18	9.246.832,69	822.781,53
JUROS E ENCARGOS DA DÍVIDA	3.000,00	3.000,00	0,00	0,00	3.000,00	0,00
OUTRAS DESPESAS CORRENTES	37.021.100,00	41.330.169,28	21.621.239,27	20.289.125,40	8.399.659,26	1.332.113,87
<b>DESPESAS DE CAPITAL</b>	<b>3.544.200,00</b>	<b>8.146.465,22</b>	<b>4.085.205,49</b>	<b>4.087.460,09</b>	<b>2.896.289,88</b>	<b>27.725,40</b>
INVESTIMENTOS	2.478.200,00	4.502.285,22	3.631.384,62	3.603.659,22	2.411.480,59	27.725,40
AMORTIZAÇÃO DA DÍVIDA	1.166.000,00	6.980.465,22	483.820,87	483.820,87	664.809,29	127.369,84
RESERVA DE CONTINGÊNCIA	6.806.800,00	0,00	0,00	0,00	0,00	0,00
DESPESAS INTRA-ORÇAMENTÁRIAS	6.994.100,00	6.660.200,00	4.405.816,27	4.161.382,76	2.174.353,73	244.433,52
SUBTOTAL DAS DESPESAS (VI)	102.000.000,00	109.816.597,58	80.389.632,02	65.586.001,42	22.820.165,56	2.427.054,32
AMORTIZAÇÃO DA DÍVIDA - REFINANC. (VII)	0,00	0,00	0,00	0,00	0,00	0,00
SUBTOTAL COM REFINANCIAMENTO (VIII) = (VI + VII)	102.000.000,00	109.816.597,58	80.389.632,02	65.586.001,42	22.820.165,56	2.427.054,32
SUPERAVIT (IX)	0,00	0,00	0,00	0,00	0,00	0,00
<b>TOTAL (X) = (VIII + IX)</b>	<b>102.000.000,00</b>	<b>109.816.597,58</b>	<b>80.389.632,02</b>	<b>65.586.001,42</b>	<b>22.820.165,56</b>	<b>2.427.054,32</b>

PIRAPORA DO BOM JESUS, 31 de Agosto de 2023

  
DANY WILIAN FLORESTI  
CPF 186.380.168-59  
PREFEITO MUNICIPAL

  
JOAO PAULO PALAZOLI  
CRC/SP 254608/O-2  
CONTADOR

  
JOAO BUENO BRITO  
CPF 843.580.258-20  
RESPONSÁVEL PELO CONTROLE INTERNO



Relatório de Gestão Fiscal - Poder Executivo - Período: 2º Quadrimestre / 2023

LRF, art 48

**QUADRO COMPARATIVO COM LIMITES DA LRF**


**2º Quadrimestre**

<b>Receita Corrente Líquida Ajustada para Cálculo dos Limites de Endividamento</b>		<b>95.293.823,60</b>
<b>Receita Corrente Líquida Ajustada para Cálculo dos Limites da Despesa com Pessoal</b>		<b>95.293.823,60</b>
<b>Despesas Totais com Pessoal</b>	56.683.989,62	59,4834
Limite Máximo (art. 20 LRF)	51.458.664,74	54,0000
Limite Prudencial 95% (par.ún.art.22 LRF)	48.885.731,51	51,3000
Excesso a Regularizar	5.225.324,88	5,4834 ✓
<b>Dívida Consolidada Líquida</b>		
Saldo Devedor	15.448.890,16	16,2118
Limite Legal(arts. 3º e 4º Res. nº 40 Senado)	114.352.588,32	120,0000
Excesso a Regularizar	0,00	0,0000
<b>Concessões de Garantias</b>		
Montante	0,00	0,0000
Limite Legal (art. 9º Res. nº 43 Senado)	20.964.641,19	22,0000
Excesso a Regularizar	0,00	0,0000
<b>Operações de Crédito(exceto ARO)</b>		
Realizadas no Período	0,00	0,0000
Limite Legal(inc. I, art. 7º Res. nº 43 Senado)	15.247.011,78	16,0000
Excesso a Regularizar	0,00	0,0000
<b>Antecipação de Rec. Orçamentárias</b>		
Saldo Devedor	0,00	0,0000
Limite Legal(art. 10 Res. nº 43 Senado)	6.670.567,65	7,0000
Excesso a Regularizar	0,00	0,0000

PIRAPORA DO BOM JESUS, 31 de Agosto de 2023

  
DANY WILIAN FLORESTI  
CPF 186.380.168-59  
PREFEITO MUNICIPAL

  
JOAO PAULO PALAZOLI  
CRC TSP 254606/O-2  
CONTADOR

  
JOAO BUENO BRITO  
CPF 843.580.258-20  
RESPONSÁVEL PELO CONTROLE INTERNO



**PIRAPORA DO BOM JESUS PREFEITURA**  
DEPARTAMENTO FINANCEIRO  
CONTABILIDADE

Data: 04/10/2023 10:28:45  
Usuário: Mariana Bezerra / 517.\*\*\*-41  
(Página: 1 / 1)  
Sistema CECAM

Demonstrativo do Resultado Nominal - Exceto Órgão Previdenciário - Período: 4º Bimestre / 2023

LRF, art 53, inciso III

ESPECIFICAÇÃO	SALDO		
	Em 31 dezembro/2022	Em 3º Bimestre	Em 4º Bimestre
DÍVIDA CONSOLIDADA (I)	90.708.114,21	87.407.706,71	86.954.431,29
DEDUÇÕES (II)¹	2.297.349,78	5.779.140,90	5.288.519,45
ATIVO DISPONÍVEL	14.714.543,71	15.581.501,17	16.129.900,94
HAVERES FINANCEIROS	87.528,12	95.831,39	95.591,39
(-) RESTOS A PAGAR PROCESSADOS	7.220.036,36	4.714.424,11	5.876.440,03
(-) DEPÓSITOS RESTITUIVOS E VALORES VINCULADOS	5.284.685,69	5.183.767,55	5.060.532,85
<b>DÍVIDA CONSOLIDADA LÍQUIDA (III)=(I-II)</b>	<b>88.410.764,43</b>	<b>81.628.565,81</b>	<b>81.565.911,84</b>
RECEITA DE PRIVATIZAÇÕES (IV)	0,00	0,00	0,00
PASSIVOS RECONHECIDOS (V)	7.720.809,01	7.598.440,62	7.556.397,64
<b>DÍVIDA FISCAL LÍQUIDA (III+IV-V)</b>	<b>80.689.955,42</b>	<b>74.030.125,19</b>	<b>74.109.514,20</b>

ESPECIFICAÇÃO	PERÍODO DE REFERÊNCIA	
	No BIMESTRE	Jan. a 4º Bimestre
<b>RESULTADO NOMINAL</b>	<b>79.389,01</b>	<b>-6.580.441,22</b>

DISCRIMINAÇÃO DA META FISCAL	
<b>META DE RESULTADO NOMINAL FIXADA NO ANEXO DE METAS FISCAIS DA LDO PARA O EXERCÍCIO DE REFERÊNCIA</b>	<b>-2.200.000,00</b>

**FONTE: BALANCETE CONSOLIDADO**

¹ Se o saldo apurado for negativo, ou seja, se o total do Ativo Disponível, mais os Haveres Financeiros for menor que o Restos a Pagar Processados, não deverá ser informado nessa linha. Assim quando o cálculo de DEDUÇÕES (II) for negativo, colocar um "-" (traço) nessa linha.

PIRAPORA DO BOM JESUS, 31 de Agosto de 2023

DANY WILIAN FLORESTI  
CPF 166.380.168-59  
PREFEITO MUNICIPAL

JOAO PAULO PALAZOLI  
CRC SP 254606/O-2  
CONTADOR

JOAO BUENO BRITO  
CPF 843.580.258-20  
RESPONSÁVEL PELO CONTROLE INTERNO



**PIRAPORA DO BOM JESUS PREFEITURA**  
DEPARTAMENTO FINANCEIRO  
CONTABILIDADE

Data: 04/10/2023 10:30:11  
Usuário: Mariana Bezeira / 517.\*\*\*-41  
(Página: 1 / 1)  
Sistema CECAM

**QUADRO 5 - APLICAÇÃO DOS RECURSOS PRÓPRIOS EM SAÚDE - Período: 2º Quadrimestre / 2023**

RECEITAS	DOTAÇÃO ATUALIZADA PARA O EXERCÍCIO	PREVISÃO NO EXERCÍCIO	ARRECADÇÃO ATÉ O QUADRIMESTRE	
			EMPENHADA	LIQUIDADADA
RECEITA DE IMPOSTOS E TRANSFERÊNCIAS DE IMPOSTOS		56.610.800,00		42.272.941,46
VALOR MÍNIMO A APLICAR (15%)		8.491.620,00		6.340.941,22
<b>APURAÇÃO DO PERCENTUAL APLICADO NA SAÚDE</b>			<b>ATÉ O QUADRIMESTRE</b>	
			EMPENHADA	LIQUIDADADA
<b>DESPA TOTAL COM RECURSOS PRÓPRIOS</b>	12.813.838,39	10.766.703,49		9.416.481,47
(-) DESPESAS COM APOSENTADORIAS - (3.1.90.01.00)	0,00	0,00		0,00
(-) DESPESAS COM PENSÕES - (3.1.90.03.00)	0,00	0,00		0,00
<b>TOTAL DAS DEDUÇÕES</b>	0,00	0,00		0,00
<b>DESPESAS LÍQUIDAS DA SAÚDE</b>	12.813.838,39	10.766.703,49		9.416.481,47
<b>PERCENTUAL DE APLICAÇÃO</b>	22,63	25,47		22,28
				<b>PAGA</b>
				9.163.967,80
				0,00
				0,00
				0,00
				9.163.967,80
				21,68

PIRAPORA DO BOM JESUS, 31 de Agosto de 2023

DANY WILIAN FLORESTI  
CPF 186.380.168-56  
PREFEITO MUNICIPAL

JOAO PAULO PALAZOTT  
CPF 15P 254606/O-2  
CONTADOR

LEANDRO DE QUEIROZ LIMA  
CPF 246.660.428-61  
SECRETARIO DA SAUDE



**PIRAPORA DO BOM JESUS PREFEITURA**  
DEPARTAMENTO FINANCEIRO  
CONTABILIDADE

Data: 04/10/2023 10:24:26  
Usuário: Mariana Bezerra / 517.\*\*\*-41  
(Página: 1 / 2)  
Sistema CECAM

**QUADRO 5 - Aplicações Com Recursos do FUNDEB - Período: Janeiro à Agosto de 2023**

RECEITAS DO FUNDEB				RETEÇÕES AO FUNDEB			
	PREVISÃO ATUALIZADA PARA O EXERCÍCIO	RECEBIDO ATÉ O MÊS	16.776.449,97	PREVISÃO ATUALIZADA PARA O EXERCÍCIO	RETIDO ATÉ O MÊS		
RECEITAS DE TRANSFERÊNCIAS	23.893.000,00			8.204.200,00			6.720.609,26
RECEITAS DE APLICAÇÕES FINANCEIRAS	100.000,00		54.241,87				
<b>TOTAL DA RECEITA</b>	<b>23.993.000,00</b>		<b>16.830.691,84</b>				
<b>APLICAÇÕES MÍNIMAS OBRIGATORIAS</b>							
<b>TOTAL</b>	<b>23.993.000,00</b>		<b>16.830.691,84</b>				<b>6.720.609,26</b>
MAGISTÉRIO (70% DO TOTAL)	16.795.100,00		11.781.484,29				0,00
						GANHO	PERDA
						DIFERENÇA (RECEBIDO - RETIDO)	
<b>DESPESAS TOTAIS</b>							
<b>DOTAÇÃO ATUALIZADA PARA O EXERCÍCIO</b>							
	VALOR	%		VALOR	%	VALOR	%
<b>TOTAL</b>	30.103.972,94	125,47	19.679.298,09	116,93	103,78	16.679.772,38	99,10
MAGISTÉRIO	16.011.500,00	66,73	13.254.622,26	78,75	78,75	12.955.109,20	76,97
OUTRAS	14.092.472,94	58,74	6.424.675,83	38,17	25,03	3.724.663,18	22,13
<b>DEDUÇÕES</b>							
MAGISTÉRIO			0,00			0,00	
( - ) Desp.c/Aposent. (3190.01.00)			0,00			0,00	
( - ) Desp.c/Pensões. (3190.03.00)			0,00			0,00	
( - ) Outras Despesas com Inativos			0,00			0,00	
OUTRAS			0,00			0,00	
( - ) Desp.c/Aposent. (3190.01.00)			0,00			0,00	
( - ) Desp.c/Pensões. (3190.03.00)			0,00			0,00	
( - ) Outras Despesas com Inativos			0,00			0,00	
<b>DESPESAS LÍQUIDAS</b>							
<b>TOTAL</b>	19.679.298,09		116,93	17.467.542,06	103,78	16.679.772,38	99,10
MAGISTÉRIO	13.254.622,26		78,75	13.254.622,26	78,75	12.955.109,20	76,97
OUTRAS	6.424.675,83		38,17	4.212.919,80	25,03	3.724.663,18	22,13

*[Handwritten signature]*



**PIRAPORA DO BOM JESUS PREFEITURA**  
**DEPARTAMENTO FINANCEIRO**  
**CONTABILIDADE**

Data: 04/10/2023 10:24:26  
 Usuário: Mariana Bezeira / 517. www.517-41  
 (Página: 2 / 2)

**QUADRO 5 - Aplicações Com Recursos do FUNDEB - Período: Janeiro à Agosto de 2023**

Sistema CECAM

**Recursos recebidos a título de Complementação da União VAAT - Aplicação em Despesas de Capital - Art. 27 Lei 14.113/2020**

Total da Complementação da União VAAT Arrecadado	0,00
Percentual Mínimo de Aplicação - Despesa de Capital (15%)	0,00

	DESPESA EMPENHADA		DESPESA LIQUIDADADA		DESPESA PAGA	
	VALOR	%	VALOR	%	VALOR	%
Complementação da União VAAT - Despesas de Capital	0,00		0,00		0,00	

**Recursos recebidos a título de Complementação da União VAAT - Aplicação em Educação Infantil - Art. 28 Lei 14.113/2020**

Total da Complementação da União VAAT Arrecadado	0,00
Percentual Mínimo de Aplicação - Educação Infantil (60%)	0,00

	DESPESA EMPENHADA		DESPESA LIQUIDADADA		DESPESA PAGA	
	VALOR	%	VALOR	%	VALOR	%
Complementação da União VAAT - Educação Infantil	0,00		0,00		0,00	

PIRAPORA DO BOM JESUS, 31 de Agosto de 2023

**DANY WILIAN FLORESTI**  
 CPF 186.380.168-59  
 PREFEITO MUNICIPAL

**JOÃO PAULO PALAZOLI**  
 CRC 1SP 254606/O-2  
 CONTADOR

**DOLORES OLIVEIRA**  
 CPF 084.358.978-77  
 SECRETÁRIA DA EDUCAÇÃO



**PIRAPORA DO BOM JESUS PREFEITURA**  
DEPARTAMENTO FINANCEIRO  
CONTABILIDADE

Data: 04/10/2023 10:29:24  
Usuário: Mariana Bezerra / 517.\*\*\*.\*\*\*-41  
(Página: 1 / 2)  
Sistema CECAM

**Quadro 6 - Aplicações com Recursos Próprios em Ensino - Período: Janeiro à Agosto de 2023**

	RECEITAS DE IMPOSTOS		APLICAÇÕES MÍNIMAS CONSTITUCIONAIS	
	PREVISÃO ATUALIZADA PARA O EXERCÍCIO	ARRECADADO ATÉ O MÊS	PARA O EXERCÍCIO	ATÉ O MÊS
Próprios	13.751.400,00	8.669.895,10		
Transferências da União	29.714.200,00	19.718.396,12		
Transferências do Estado	15.121.400,00	15.090.193,15		
<b>TOTAL</b>	<b>58.587.000,00</b>	<b>43.478.484,37</b>	<b>TOTAL</b>	
Retenções ao FUNDEB	8.204.200,00	6.720.609,26	14.646.750,00	10.869.621,09
<b>RECEITAS LÍQUIDAS</b>	<b>50.382.800,00</b>	<b>36.757.875,11</b>		

**DESPESAS TOTAIS**

	DOTAÇÃO ATUALIZADA PARA O EXERCÍCIO		DESPA EMPENHADA ATÉ O MÊS		DESPA LIQUIDADADA ATÉ O MÊS	
	VALOR	%	VALOR	%	VALOR	%
<b>TOTAL</b>	<b>15.296.800,00</b>	<b>26,11</b>	<b>11.510.711,97</b>	<b>26,47</b>	<b>11.487.199,10</b>	<b>26,42</b>
Educação Infantil	2.450.000,00	4,18	695.146,09	1,60	693.099,78	1,59
Ensino Fundamental	4.642.600,00	7,92	4.094.956,62	9,42	4.003.330,24	9,21
Retenções ao FUNDEB	8.204.200,00	14,00	6.720.609,26	15,46	6.720.609,26	15,46

**DEDUÇÕES**

	VALOR	%	VALOR	%	VALOR	%
Educação Infantil						
(-) Ganhos de Aplicações Financeiras	0,00	0,00	0,00	0,00	0,00	0,00
Ensino Fundamental						
(-) Ganhos de Aplicações Financeiras	34.219,84	0,08	34.219,84	0,08	34.219,84	0,08
<b>FUNDEB RETIDO E NÃO APLICADO NO RETORNO</b>	<b>0,00</b>	<b>0,00</b>	<b>0,00</b>	<b>0,00</b>	<b>0,00</b>	<b>0,00</b>

**DESPESAS LÍQUIDAS**

<b>TOTAL</b>	<b>11.476.492,13</b>	<b>26,40</b>	<b>11.452.979,26</b>	<b>26,34</b>	<b>11.382.819,44</b>	<b>26,18</b>
<b>EDUCAÇÃO INFANTIL</b>	<b>695.146,09</b>	<b>1,60</b>	<b>695.146,09</b>	<b>1,60</b>	<b>693.099,78</b>	<b>1,59</b>
<b>ENSINO FUNDAMENTAL</b>	<b>4.060.736,78</b>	<b>9,34</b>	<b>4.037.223,91</b>	<b>9,29</b>	<b>3.969.110,40</b>	<b>9,13</b>
<b>RETENÇÕES AO FUNDEB</b>	<b>6.720.609,26</b>	<b>15,46</b>	<b>6.720.609,26</b>	<b>15,46</b>	<b>6.720.609,26</b>	<b>15,46</b>

Handwritten signature or mark



**PIRAPORA DO BOM JESUS PREFEITURA**  
DEPARTAMENTO FINANCEIRO  
CONTABILIDADE

Data: 04/10/2023 10:29:24  
Usuário: Mariana Bezerra / 517.\*\*\*.\*\*\*-41  
(Página: 2 / 2)  
Sistema CECAM

**Quadro 6 - Aplicações com Recursos Próprios em Ensino - Período: Janeiro à Agosto de 2023**

PIRAPORA DO BOM JESUS, 31 de Agosto de 2023

**DANY WILIAN FLORESTI**  
CPF 186.380.166-59  
PREFEITO MUNICIPAL

**JOVAIRIULO PALAZOLI**  
CRC 1SP 254606/O-2  
CONTADOR

**DOLORES OLIVEIRA**  
CPF 084.358.978-77  
SECRETÁRIA DA EDUCAÇÃO