




Prefeitura Municipal de Pirapora do Bom Jesus
ESTADO DE SÃO PAULO
Cidade dos Romeiros


**ATA DA AUDIÊNCIA PÚBLICA RELATIVA À DEMONSTRAÇÃO E AVALIAÇÃO DAS
METAS FISCAIS - 3º. QUADRIMESTRE DE 2022.**
(Parágrafo 4º. do Artigo 9º. da Lei Complementar 101/2000)

Ao décimo dia do mês de fevereiro de dois mil e vinte e três, nas dependências do Plenário da Câmara Municipal de Pirapora do Bom Jesus, às 18:00hs, reuniram-se a Comissão de Finanças da Prefeitura Municipal, formada por Lucilene Pedroso, Diretora de Finanças, João Paulo Palazoli, Contador, e as pessoas signatárias da lista de presença anexa a presente ata, convidadas que foram através de comunicados afixados em locais de costume, no átrio da Prefeitura Municipal, da Câmara Municipal, demais locais de acesso público e no site do Município (www.piraporadobomjesus.sp.gov.br), realizou-se a audiência pública para apresentação, avaliação e discussão das metas da execução orçamentária, contábil e financeira referente ao terceiro quadrimestre de 2.022. Os dados foram demonstrados, avaliados e divulgados de acordo com as premissas estabelecidas nos anexos de metas fiscais constantes da Lei de Diretrizes Orçamentárias para o exercício de 2.022 e parágrafo 4º do artigo 9º, da Lei de Responsabilidade Fiscal. Primeiramente foi exposto pelo Secretário de Administração e Finanças da Prefeitura, Senhor Isnard Aparecido Rolim, presidindo os trabalhos, todo o conceito formal dos itens e valores avaliados durante a audiência. Desta forma foram esclarecidos aos presentes, os conceitos de resultado primário, resultado nominal, receitas fiscais, despesas fiscais, entre outros. Ato contínuo foi esclarecido pelo contador, Senhor João Paulo Palazoli, que os valores apresentados referiam-se ao ente municipal, ou seja, abrangendo a administração direta e indireta do município (Prefeitura, Instituto de Previdência e Câmara Municipal). Foi analisado primeiramente o resultado primário obtido até o terceiro quadrimestre de 2.022, projetado na ordem de **R\$ 8.832.454,32** (oito milhões, oitocentos e trinta e dois mil, quatrocentos e cinquenta e quatro reais e trinta e dois centavos), sendo exposto que este valor foi resultado das seguintes operações neste período (durante o terceiro quadrimestre) o ente municipal obteve uma receita bruta total na ordem de **R\$ 100.144.106,06** (cem milhões, cento e quarenta e quatro mil, cento e seis reais e seis centavos), receita de capital **R\$ 2.147.167,00** (dois milhões, cento e quarenta e sete mil, cento e sessenta e sete reais), que, depois de efetuadas todas as deduções legais conforme legislação, quais sejam: Rendimentos de Aplicações Financeiras, **R\$ 2.534.418,44** (dois milhões, quinhentos e trinta e quatro mil, quatrocentos e dezoito reais e quarenta e quatro centavos) e Deduções da Receita para a Formação do FUNDEB, **R\$ 8.305.996,51** (oito milhões, trezentos e cinco mil, novecentos e noventa e seis reais e cinquenta e um centavos), apurou-se uma receita fiscal líquida no período, na ordem de **R\$ 93.985.276,55** (noventa e três milhões, novecentos e oitenta e cinco mil, duzentos e setenta e seis reais e cinquenta e cinco centavos), sendo este valor, a base de receita corrente primária para apuração do resultado primário em avaliação. Neste mesmo período foi apresentado que o município executou uma despesa bruta na ordem de **R\$ 81.021.572,85** (oitenta e um milhões, vinte e um mil, quinhentos e



Prefeitura Municipal de Pirapora do Bom Jesus
ESTADO DE SÃO PAULO
Cidade dos Romeiros

setenta e dois reais e oitenta e cinco centavos), e despesas de capital, **R\$ 4.131.249,38** (quatro milhões, cento e trinta e um mil, duzentos e quarenta e nove reais e trinta e oito centavos) e que depois de efetuada a dedução legal igualmente definida em legislação, da Amortização da Dívida, **R\$ 703.655,16** (setecentos e três mil, seiscentos e cinquenta e cinco reais e dezesseis centavos), apurou-se uma despesa fiscal líquida no período, na ordem de **R\$ 85.152.822,23** (oitenta e cinco milhões, cento e cinquenta e dois mil, oitocentos e vinte e dois reais e vinte e três centavos), sendo este valor, a base da despesa para apuração do resultado primário do período em avaliação. Sabendo-se que o resultado primário é a diferença apurada entre receita fiscal líquida e a despesa fiscal líquida, reiteramos que o resultado primário obtido no terceiro quadrimestre de 2.022 foi positivo da ordem **R\$ 8.832.454,32** (oito milhões, oitocentos e trinta e dois mil, quatrocentos e cinquenta e quatro reais e trinta e dois centavos). Considerando que o resultado primário projetado na LDO e atualizado para o exercício de 2.022 em sua redação vigente, foi da ordem de **R\$ 1.485.000,00** (um milhão e quatrocentos e oitenta cinco mil reais), podemos observar que a meta até o quadrimestre superou a projetada, resultado este positivo. Foi demonstrado, ainda, que as Receitas Tributárias, cuja previsão anual foi de **R\$ 13.415.100,00** (treze milhões, quatrocentos e quinze mil e cem reais), acabou arrecadando a importância de **R\$ 12.697.742,60** (doze milhões, seiscentos e noventa e sete mil, setecentos e quarenta e dois reais e sessenta centavos), correspondendo a 94,65% da projeção anual para o exercício. As Receitas de Contribuições arrecadaram **R\$ 3.445.773,16** (três milhões, quatrocentos e quarenta e cinco mil, setecentos e setenta e três reais e dezesseis centavos), representando 76,57% da projeção anual que foi de **R\$ 2.638.500,00** (dois milhões, seiscentos e trinta e oito mil e quinhentos reais). A Receita Patrimonial arrecadou a importância de **R\$ 2.743.723,42** (dois milhões, setecentos e quarenta e três mil, setecentos e vinte e três reais e quarenta e dois centavos), importância esta que representa 19,23% do total projetado para exercício, que foi de **R\$ 527.800,00** (quinhentos e vinte sete mil e oitocentos reais). As receitas de Transferências Correntes arrecadaram durante o período, **R\$ 82.543.678,12** (oitenta e dois milhões, quinhentos e quarenta e três mil, seiscentos e setenta e oito reais e doze centavos) que, depois de deduzida a importância de **R\$ 81.990.875,53** (oitenta e um milhões, novecentos e noventa mil, oitocentos e setenta e cinco reais e cinquenta e três centavos), passou a ser de **R\$ 552.802,59** (quinhentos e cinquenta e dois mil, oitocentos e dois reais e cinquenta e nove centavos), representando 99,33% da previsão, que foi de **R\$ 60.239.800,00** (sessenta milhões, duzentos e trinta e nove mil e oitocentos reais). Os valores recebidos do FUNDEB totalizaram até dezembro a importância de **R\$ 23.916.289,77** (vinte e três milhões, novecentos e dezesseis mil, duzentos e oitenta e nove reais e setenta e sete centavos) e deduzida a importância de **R\$ 8.267.287,25** (oito milhões, duzentos e sessenta e sete mil, duzentos e oitenta e sete reais e vinte e cinco centavos) proveniente de valores transferidos para o FUNDEB, restando, portanto um ganho no valor de **R\$ 15.649.002,52** (quinze milhões, seiscentos e quarenta e nove mil, dois reais e cinquenta e dois




Prefeitura Municipal de Pirapora do Bom Jesus


ESTADO DE SÃO PAULO

Cidade dos Romeiros

centavos). A rubrica Outras Receitas Correntes foi responsável pela arrecadação de **R\$ 1.800.409,79** (um milhão, oitocentos mil, quatrocentos e nove reais e setenta e nove centavos), representando 242,3% da previsão anual que foi de **R\$ 743.000,00** (setecentos e quarenta e três mil reais). As Receitas Correntes Intraorçamentárias, de responsabilidade do Instituto de Previdência do Município, arrecadou total de **R\$ 5.365.014,61** (cinco milhões, trezentos e sessenta e cinco mil, quatorze reais e sessenta e um centavos), representando 129,96% da inicialmente projetada que foi de **R\$ 4.128.000,00** (quatro milhões e cento e vinte e oito mil reais). Considerando todas as fontes de recursos, a Despesa total liquidada no período de janeiro a dezembro de 2.022, apresentou uma execução no balanço orçamentário, inferior a receita total realizada. Em valores acumulados, a correlação despesa total/receita total foi demonstrado um superávit na execução orçamentária de **R\$ 10.387.583,60** (dez milhões, trezentos e oitenta e sete mil, quinhentos e oitenta e três reais e sessenta centavos), positivo. Esse resultado permite confirmar o atingimento das metas fiscais para o período. O Resultado Orçamentário assim se apresenta: Despesas realizadas (liquidadas) até o 3º quadrimestre de 2.022 totalizaram **R\$ 91.497.126,00** (noventa e um milhões, quatrocentos e noventa e sete mil, cento e vinte e seis reais) valor equivalente a 119,60% da previsão anual para o exercício na ordem de **R\$ 76.500.000,00** (setenta e seis milhões e quinhentos mil reais). O total das Despesas Correntes liquidada foi de **R\$ 81.021.572,85** (oitenta e um milhões, vinte e um mil, quinhentos e setenta e dois reais e oitenta e cinco centavos), correspondendo a 123,57% da projeção anual que foi de **R\$ 65.567.300,00** (sessenta e cinco milhões, quinhentos e sessenta sete mil e trezentos reais). As Despesas de Capital liquidado totalizaram **R\$ 4.834.904,54** (quatro milhões, oitocentos e trinta e quatro mil, novecentos e quatro reais e cinquenta e quatro centavos), valor este, que representou 135,68% do projetado para o exercício que foi de **R\$ 3.563.300,00** (três milhões, quinhentos e sessenta e três mil e trezentos reais). Amortização da Dívida – a Amortização da Dívida somou durante o período, a importância de **R\$ 703.655,16** (setecentos e três mil, seiscentos e cinquenta e cinco reais e dezesseis centavos) e representou um desembolso de 83,56% do total programado de **R\$ 842.000,00** (oitocentos e quarenta e dois mil reais). Investimentos – já em relação às despesas com investimentos as mesmas foram inferiores ao valor atualizado da programação anual que foi de **R\$ 2.721.300,00** (dois milhões, setecentos e vinte um mil e trezentos reais) e uma execução de **R\$ 4.131.249,38** (quatro milhões, cento e trinta e um mil, duzentos e quarenta e nove reais e trinta e oito centavos). Despesas com Pessoal e Limites da LRF – a Despesa com Pessoal total ficou 1,18% acima do limite permitido, não atingindo o limite prudencial. Receita Corrente Líquida – A Receita Corrente Líquida atingiu, nos últimos doze meses a importância acumulada de **R\$ 91.101.075,57** (noventa e um milhões, cento e um mil, setenta e cinco reais e cinquenta e sete centavos). Manutenção e Desenvolvimento do Ensino – As despesas com a manutenção e desenvolvimento do ensino, apuradas até dezembro de 2.022, totalizaram a importância de **R\$ 13.900.318,28** (treze milhões, novecentos mil,



Prefeitura Municipal de Pirapora do Bom Jesus
ESTADO DE SÃO PAULO
Cidade dos Romeiros

trezentos e dezoito reais e vinte e oito centavos), o que corresponde a 25,10% da Receita de Impostos e Transferências. Observa-se, portanto, que o Município de Pirapora do Bom Jesus está superior do limite mínimo obrigatório, porém, segundo também o Senhor Secretário de Administração e Finanças, aplicação foi alcançada no exercício. Gastos com Saúde – estes atingiram o montante de **R\$ 13.102.430,78** (treze milhões, cento e dois mil, quatrocentos e trinta reais e setenta e oito centavos), que corresponde a 24,67 % sobre a Receita Líquida de Impostos e Transferências, atingindo e ultrapassando, portanto, o limite mínimo estabelecido pela legislação vigente. Resultado Nominal - através do anexo denominado Resultado Nominal foram demonstradas as disponibilidades financeiras e o estoque da dívida pública do município no encerramento do terceiro quadrimestre de 2.022. Este anexo tem a finalidade de demonstrar a capacidade do ente municipal em amortizar suas dívidas, tendo como base a Dívida Fiscal Líquida, que será obtida tomando-se por base o valor da dívida total, deduzida as disponibilidades financeiras. A dívida do Município está composta por: **R\$ 90.708.114,21** (noventa milhões, setecentos e oito mil, cento e quatorze reais e vinte e um centavos), referente à dívida fundada. As disponibilidades financeiras e demais ativos de curto prazo por sua vez, foram da ordem de **R\$ 13.369.330,33** (treze milhões, trezentos e sessenta e nove mil, trezentos e trinta reais e trinta e três centavos) que, deduzida a importância de **R\$ 2.569.654,63** (dois milhões, quinhentos e sessenta e nove mil, seiscentos e cinquenta reais e sessenta e três centavos), referente a saldo de Restos a Pagar Processados. Resultando em uma Dívida Consolidada Líquida no valor de **R\$ 88.138.459,58** (oitenta e oito milhões, cento e trinta e oito mil, quatrocentos e cinquenta e nove reais e cinquenta e oito centavos), deduzido passivos reconhecidos **R\$ 7.720.809,01** (sete milhões, setecentos e vinte, oitocentos e nove reais e um centavos), dívida fiscal líquida **R\$ 80.417.650,57** (oitenta milhões, quatrocentos e dezessete mil, seiscentos e cinquenta reais e cinquenta e sete centavos) estabelecendo um Resultado Nominal de **R\$ 22.004.148,00** (vinte e dois milhões, quatro mil, cento e quarenta e oito reais), positivo, inferior à meta de **R\$ -2.129.708,22** (dois milhões, cento e vinte nove mil, setecentos e oito reais e vinte e dois), negativo. Durante a explanação referente aos anexos fiscais, houve ampla e irrestrita participação dos presentes com relação aos dados apresentados, estando os presentes de acordo. Para finalizar, o Senhor Secretário que conduziu a audiência, deixou livre a palavra e, como dela ninguém mais quis fazer uso, o Senhor Presidente declarou encerrada a audiência, agradeceu o público presente e determinou a mim, Fabiola Carla Silva Gonçalves  RG 42.771.145-9 secretário designado, a lavratura da presente ata que vai por mim, por ele e pelos demais membros da comissão, assinada.



PIRAPORA DO BOM JESUS PREFEITURA
DEPARTAMENTO FINANCEIRO
CONTABILIDADE

QUADRO 5 - APLICAÇÃO DOS RECURSOS PRÓPRIOS EM SAÚDE - Período: 3º Quadrimestre / 2022

Data: 16/02/2023 10:37:41
Usuário: 357.707.348-92
FABIOLA GONCALVES
(Página: 1 / 1)
Sistema CECAM

RECEITAS	PREVISÃO NO EXERCÍCIO	ARRECADÇÃO ATÉ O QUADRIMESTRE	ATÉ O QUADRIMESTRE	
			EMPENHADA	LIQUIDADADA
RECEITA DE IMPOSTOS E TRANSFERÊNCIAS DE IMPOSTOS	54.942.971,79	53.117.725,86		
VALOR MÍNIMO A APLICAR (15%)	8.241.445,77	7.967.658,88		
APURAÇÃO DO PERCENTUAL APLICADO NA SAÚDE	DOTAÇÃO ATUALIZADA PARA O EXERCÍCIO			
DESPESA TOTAL COM RECURSOS PRÓPRIOS	14.493.420,00	13.388.043,90	13.102.430,78	12.937.162,82
(-) DESPESAS COM APOSENTADORIAS - (3.1.90.01.00)	0,00	0,00	0,00	0,00
(-) DESPESAS COM PENSÕES - (3.1.90.03.00)	0,00	0,00	0,00	0,00
TOTAL DAS DEDUÇÕES	0,00	0,00	0,00	0,00
DESPESAS LÍQUIDAS DA SAÚDE	14.493.420,00	13.388.043,90	13.102.430,78	12.937.162,82
PERCENTUAL DE APLICAÇÃO	26,38	25,20	24,67	24,36

PIRAPORA DO BOM JESUS, 31 de Dezembro de 2022

DANY WILLIAN FLORESTI
CPF: 186.380.168-59
PREFEITO MUNICIPAL

JOÃO PAULO PALAZOLI
CPF: 254.606.012
CONTADOR

LEANDRO DE QUEIROZ LIMA
CPF: 246.850/28-61
SECRETÁRIO DA SAÚDE



PIRAPORA DO BOM JESUS PREFEITURA
DEPARTAMENTO FINANCEIRO
CONTABILIDADE

Relatório Resumido da Execução Orçamentária - RREO - Balanço Orçamentário
Período: 6º Bimestre / 2022

Data: 13/02/2023 08:45:17
Usuário: 517.231.108-41
Mariana Bezerra
(Página: 1 / 1)
Sistema CECAM

RECEITAS

RECEITAS CORRENTES	Previsão		Previsão		Previsitas		Realizadas		Saldo à	
	Inicial	Atualizada	Até o Bimestre	Atualizada	Até o Bimestre	Até o Bimestre	Realizadas	Realizar	Liquidar	Pagar
IMPOSTOS, TAXAS E CONTRIBUIÇÕES DE MELHORIA	13.415.100,00	17.564.200,00	15.277.303,95	103.631.695,95	15.277.303,95	103.631.695,95	12.697.742,60	1.489.071,28	2.579.561,35	1.388.444,27
CONTRIBUIÇÕES	2.838.500,00	4.128.000,00	3.062.031,22	4.128.000,00	3.062.031,22	4.128.000,00	3.445.770,18	-868.741,94	0,00	432.003,70
RECEITA PATRIMONIAL	527.800,00	527.800,00	1.226.117,57	527.800,00	1.226.117,57	527.800,00	2.743.723,42	-1.518.605,85	562.802,86	0,00
TRANSFERÊNCIAS CORRENTES	80.230.800,00	80.230.800,00	82.543.678,12	80.230.800,00	82.543.678,12	80.230.800,00	83.990.875,53	-562.802,86	0,00	228.995,25
OUTRAS RECEITAS CORRENTES	743.000,00	743.000,00	1.729.464,79	5.926.098,64	1.729.464,79	5.926.098,64	1.800.409,79	-70.945,00	0,00	0,00
TRANSFERÊNCIAS DE CAPITAL	0,00	0,00	5.926.098,64	5.926.098,64	5.926.098,64	5.926.098,64	2.147.167,00	3.778.931,64	3.778.931,64	0,00
4.) DEDUÇÕES DA RECEITA										
RECEITAS CORRENTES - INTRA OFSS	4.128.000,00	4.128.000,00	4.128.000,00	4.128.000,00	4.128.000,00	4.128.000,00	5.365.014,61	-1.237.014,61	0,00	0,00
CONTRIBUIÇÕES - INTRA OFSS	4.128.000,00	4.128.000,00	4.128.000,00	4.128.000,00	4.128.000,00	4.128.000,00	5.365.014,61	-1.237.014,61	0,00	0,00
SUBTOTAL DAS RECEITAS (I)	76.500.000,00	76.500.000,00	108.699.494,29	108.699.494,29	108.699.494,29	108.699.494,29	101.884.769,60	6.814.724,69	6.814.724,69	0,00
OPERAÇÃO DE CRÉDITO (II)										
SUBTOTAL COM FINANCIAMENTO (III) = (I + II)										
DEFICIT (IV)										
TOTAL (V) = (III + IV)										
SALDO DE EXERCÍCIOS ANTERIORES (UTILIZADOS PARA CRÉDITOS ADICIONAIS)										
SUPERAVIT FINANCEIRO				3.931.114,72	965.661,82	108.699.494,29	3.931.114,72	965.661,82	6.814.784,69	0,00
TOTAL RECEITAS + SALDOS DE EXERCÍCIOS ANTERIORES				76.500.000,00	112.630.609,01	108.699.494,29	3.931.114,72	965.661,82	6.814.784,69	0,00

DESPESAS

DESPESAS CORRENTES	Cred. Adic. / Anulações		Dotação		Empenhado		Pago		Saldo à		Saldo à	
	Inicial	Atualizada	Atualizada	Empenhado	Liquidado	Pago	Empenhar	Liquidar	Liquidar	Pagar		
DESPESAS CORRENTES	68.627.300,00	25.031.633,23	90.588.534,23	63.063.212,72	81.021.572,88	79.633.131,58	7.955.470,51	2.041.659,87	1.388.444,27	432.003,70		
PESSOAL E ENCARGOS SOCIAIS	38.190.100,00	17.750.458,09	55.940.558,09	53.148.154,41	53.147.540,48	52.715.538,76	2.782.403,68	613,95	0,00	0,00		
JURIS E ENCARGOS DA DÍVIDA	3.000,00	3.000,00	0,00	0,00	0,00	0,00	0,00	0,00	0,00	0,00		
OUTRAS DESPESAS CORRENTES	27.374.200,00	7.284.175,14	34.668.375,14	29.915.058,31	27.874.032,39	26.917.594,82	4.743.316,83	2.041.025,92	956.437,57	0,00		
DESPESAS DE CAPITAL	3.583.300,00	6.593.970,19	10.157.270,19	8.436.016,13	4.834.904,84	4.834.904,84	1.780.454,06	3.601.571,68	0,00	0,00		
INVESTIMENTOS	2.721.300,00	6.449.970,19	9.171.270,19	7.730.106,21	4.131.249,38	4.131.249,38	1.441.163,98	3.598.856,83	0,00	0,00		
AMORTIZAÇÃO DA DÍVIDA	842.000,00	144.000,00	986.000,00	708.709,92	708.695,16	708.695,16	279.290,08	3.064,76	0,00	0,00		
RESERVA DE CONTINGÊNCIA	2.726.000,00	0,00	2.726.000,00	6.640.848,61	5.640.646,81	5.641.063,36	642.304,08	0,00	228.995,25	0,00		
DESPESAS INFINANCIÁVEIS	4.643.400,00	1.539.562,89	6.182.962,89	97.140.677,46	91.497.126,00	89.879.689,48	9.798.478,65	5.643.561,46	1.617.438,52	0,00		
SUBTOTAL DAS DESPESAS (VI)	76.500.000,00	33.165.156,11	109.665.156,11	97.140.677,46	91.497.126,00	89.879.689,48	9.798.478,65	5.643.561,46	1.617.438,52	0,00		
AMORTIZAÇÃO DA DÍVIDA - REFINANC (VII)	0	0	0	0	0	0	0	0	0	0		
SUBTOTAL COM REFINANCIAMENTO (VIII) = (VI + VII)	76.500.000,00	33.165.156,11	109.665.156,11	97.140.677,46	91.497.126,00	89.879.689,48	9.798.478,65	5.643.561,46	1.617.438,52	0,00		
SUPERAVIT (IX)												
TOTAL (X) = (VIII + IX)				76.500.000,00	33.165.156,11	109.665.156,11	97.140.677,46	101.884.769,60	89.879.689,48	9.798.478,65	5.643.561,46	

PIRAPORA DO BOM JESUS, 31 de Dezembro de 2022

DANY WILLIAN FLORESTI
CPF 186.380.168-59
PREFEITO MUNICIPAL

JOÃO PAUL ZIBINAZOLI
CPF 556.606.02
COMTADOR

JOÃO BUENO BRITO
CPF 843.580.268-20
RESPONSÁVEL PELO CONTROLE INTERNO



PIRAPORA DO BOM JESUS PREFEITURA
DEPARTAMENTO FINANCEIRO
CONTABILIDADE

Quadro 6 - Aplicações com Recursos Próprios em Ensino - Período: 4º Trimestre / 2022

Data: 09/03/2023 16:02:38
 Usuário: 357.707.348-92
 FABIOLA GONCALVES
 (Página: 1 / 2)
 Sistema CECAM

	RECEITAS DE IMPOSTOS		APLICAÇÕES MÍNIMAS CONSTITUCIONAIS	
	PREVISÃO ATUALIZADA PARA O EXERCÍCIO	ARRECADADO ATÉ O TRIMESTRE	PARA O EXERCÍCIO	ATÉ O TRIMESTRE
Próprios	14.128.352,80	11.583.932,96		
Transferências da União	28.972.657,65	29.037.900,47		
Transferências do Estado	14.053.761,34	14.753.100,16		
TOTAL	57.154.771,79	55.374.933,59		
Retenções ao FUNDEB	5.192.200,00	8.267.287,25		
RECEITAS LÍQUIDAS	51.962.571,79	47.107.646,34	14.288.692,95	13.843.733,40

	DOTAÇÃO ATUALIZADA PARA O EXERCÍCIO		DESPESA EMPENHADA ATÉ O TRIMESTRE		DESPESA LIQUIDADADA ATÉ O TRIMESTRE		DESPESA PAGA ATÉ O TRIMESTRE	
	VALOR	%	VALOR	%	VALOR	%	VALOR	%
TOTAL	14.139.076,68	24,74	13.900.318,28	25,10	13.579.228,57	24,52	12.873.233,47	23,25
Educação Infantil	2.500.370,00	4,37	694.835,12	1,25	694.835,12	1,25	67.267,83	0,12
Ensino Fundamental	6.446.506,68	11,28	4.938.195,91	8,92	4.617.106,20	8,34	4.538.678,39	8,20
Retenções ao FUNDEB	5.192.200,00	9,08	8.267.287,25	14,93	8.267.287,25	14,93	8.267.287,25	14,93

DEDUÇÕES

Educação Infantil								
(-) Ganhos de Aplicações Financeiras			0,00	0,00	0,00	0,00	0,00	0,00
Ensino Fundamental								
(-) Ganhos de Aplicações Financeiras			767,25	0,00	767,25	0,00	767,25	0,00
FUNDEB RETIDO E NÃO APLICADO NO RETORNO			0,00	0,00	0,00	0,00	0,00	0,00

DESPESAS LÍQUIDAS

TOTAL	13.899.551,03	25,10	13.578.461,32	24,52	12.872.466,22	23,25
Educação Infantil	694.835,12	1,26	694.835,12	1,25	67.267,83	0,12
Ensino Fundamental	4.937.428,66	8,92	4.616.338,95	8,34	4.537.911,14	8,19
RETENÇÕES AO FUNDEB	8.267.287,25	14,93	8.267.287,25	14,93	8.267.287,25	14,93



PIRAPORA DO BOM JESUS PREFEITURA
DEPARTAMENTO FINANCEIRO
CONTABILIDADE

Quadro 6 - Aplicações com Recursos Próprios em Ensino - Período: 4º Trimestre / 2022

PIRAPORA DO BOM JESUS, 31 de Dezembro de 2022


DANY WILLIAN FLORESTI
CPF 186.380.188-59
PREFEITO MUNICIPAL


JANSENILDO PALAZOLI
CRC SP254686/O-2
CONTADOR


DOLORES OLIVEIRA
CPF 084.368.978-77
SECRETÁRIA DA EDUCAÇÃO



Relatório de Gestão Fiscal - Poder Executivo - Período: 3º Quadrimestre / 2022


LRF, art 48


QUADRO COMPARATIVO COM LIMITES DA LRF


3º Quadrimestre

Receita Corrente Líquida Ajustada para Cálculo dos Limites de Endividamento		91.101.075,57
Receita Corrente Líquida Ajustada para Cálculo dos Limites da Despesa com Pessoal		91.101.075,57
Despesas Totais com Pessoal	50.276.354,24	55,1874
Limite Máximo (art. 20 LRF)	49.194.580,81	54,0000
Limite Prudencial 95% (par.ún.art.22 LRF)	46.734.851,77	51,3000
Excesso a Regularizar	1.081.773,43	1,1874
Dívida Consolidada Líquida		
Saldo Devedor	21.481.234,82	23,5796
Limite Legal(arts. 3º e 4º Res. nº 40 Senado)	109.321.290,68	120,0000
Excesso a Regularizar	0,00	0,0000
Concessões de Garantias		
Montante	0,00	0,0000
Limite Legal (art. 9º Res. nº 43 Senado)	20.042.236,63	22,0000
Excesso a Regularizar	0,00	0,0000
Operações de Crédito(exceto ARO)		
Realizadas no Período	0,00	0,0000
Limite Legal(inc. I, art. 7º Res. nº 43 Senado)	14.576.172,09	16,0000
Excesso a Regularizar	0,00	0,0000
Antecipação de Rec. Orçamentárias		
Saldo Devedor	0,00	0,0000
Limite Legal(art. 10 Res. nº 43 Senado)	6.377.075,29	7,0000
Excesso a Regularizar	0,00	0,0000

PIRAPORA DO BOM JESUS, 31 de Dezembro de 2022


DANY WILIAN FLORESTI
CPF 188.380.168-59
PREFEITO MUNICIPAL


JOÃO PAULO PALAZOLI
CRC TSP/254806/O-2
CONTADOR


JOÃO BUENO BRITO
CPF 843.580.258-20
RESPONSÁVEL PELO CONTROLE INTERNO



PIRAPORA DO BOM JESUS PREFEITURA
DEPARTAMENTO FINANCEIRO
CONTABILIDADE

Data: 16/02/2023 10:34:14
Usuário: 357.707.348-92
FABIOLA GONCALVES
(Página: 1 / 1)
Sistema CECAM

Demonstrativo do Resultado Primário - Período: 6º Bimestre / 2022

LRF, art 53, inciso III

RECEITAS FISCAIS	PREVISÃO ANUAL INICIAL	PREVISÃO ANUAL ATUALIZADA	RECEITAS REALIZADAS
RECEITAS FISCAIS CORRENTES (I)	77.288.400,00	102.864.478,08	100.144.106,06
Receita Tributária	13.415.100,00	15.277.303,95	12.697.742,60
Receita de Contribuição	2.638.500,00	3.062.031,22	3.445.773,16
Receita Previdenciária	1.914.500,00	2.181.531,22	2.519.704,26
Outras Contribuições	724.000,00	880.500,00	926.068,90
Receita Patrimonial Líquida	252.000,00	252.000,00	209.304,98
Receita Patrimonial	527.800,00	1.225.117,57	2.743.723,42
(-)Aplicações Financeiras	275.800,00	973.117,57	2.534.418,44
Transferências Correntes	60.239.800,00	82.543.678,12	81.990.875,53
Demais Receitas Correntes	743.000,00	1.729.464,79	1.800.409,79
Diversas Receitas Correntes	743.000,00	1.729.464,79	1.800.409,79
RECEITAS DE CAPITAL (II)	0,00	5.926.098,64	2.147.167,00
Operações de Crédito (III)	0,00	0,00	0,00
Amortização de Empréstimos (IV)	0,00	0,00	0,00
Alienação de Ativos	0,00	0,00	0,00
Receitas de Alienação de Investimentos Temporários (V)	0,00	0,00	0,00
Receitas de Alienação de Investimentos Permanentes (VI)	0,00	0,00	0,00
Outras Alienações de Bens	0,00	0,00	0,00
Transferências de Capital	0,00	5.926.098,64	2.147.167,00
Convênios	0,00	5.926.098,64	2.047.167,00
Outras Transferências de Capital	0,00	0,00	100.000,00
Outras Receitas de Capital	0,00	0,00	0,00
RECEITAS FISCAIS DE CAPITAL (VII)=(II-III-IV-V-VI)	0,00	5.926.098,64	2.147.167,00
DEDUÇÕES DA RECEITA (VIII)	5.192.200,00	5.192.200,00	8.305.996,51
RECEITAS FISCAIS LÍQUIDAS (IX)=(I+VII-VIII)	72.096.200,00	103.598.376,72	93.985.276,55

DESPESAS FISCAIS	DOTAÇÃO ANUAL INICIAL	DOTAÇÃO ANUAL ATUALIZADA	DESPESAS LIQUIDADAS
DESPESAS CORRENTES (X)	65.567.300,00	90.598.933,23	81.021.572,85
Pessoal e Encargos Sociais	38.190.100,00	55.940.558,09	53.147.540,46
Juros e Encargos da Dívida (XI)	3.000,00	0,00	0,00
Outras Despesas Correntes	27.374.200,00	34.658.375,14	27.874.032,39
DESPESAS FISCAIS CORRENTES (XII) = (X-XI)	65.564.300,00	90.598.933,23	81.021.572,85
DESPESAS CAPITAL (XIII)	3.563.300,00	10.157.270,19	4.834.904,54
Investimentos	2.721.300,00	9.171.270,19	4.131.249,38
Inversões Financeiras	0,00	0,00	0,00
Concessão de Empréstimos (XIV)	0,00	0,00	0,00
Aquisição de Título de Capital já Integralizado(XV)	0,00	0,00	0,00
Demais Inversões Financeiras	0,00	0,00	0,00
Amortização da Dívida (XVI)	842.000,00	986.000,00	703.655,16
Inversoes Financeiras	0,00	0,00	0,00
DESPESA FISCAIS DE CAPITAL (XVII)=(XIII-XIV-XV-XVI)	2.721.300,00	9.171.270,19	4.131.249,38
RESERVA DE CONTINGÊNCIA (XVIII)	2.726.000,00	2.726.000,00	0,00
DESPESAS FISCAIS LÍQUIDAS (XIX)=(XII+XVII+XVIII)	71.011.600,00	102.496.203,42	85.152.822,23

RESULTADO PRIMARIO (IX-XIX)	1.084.600,00	1.102.173,30	8.832.454,32
META DE RESULTADO PRIMARIO FIXADA NO ANEXO DE METAS FISCAIS DA LDO			1.485.000,00

FONTE: BALANCETE CONSOLIDADO

PIRAPORA DO BOM JESUS, 31 de Dezembro de 2022

DANY WILIAN FLORESTI
CPF 186.380.168-59
PREFEITO MUNICIPAL

JOÃO PAULO PARAZOLI
CRC 1SP 284606/O-2
CONTADOR

JOAO BUENO BRITO
CPF 843.580.258-20
RESPONSÁVEL PELO CONTROLE INTERNO



PIRAPORA DO BOM JESUS PREFEITURA
DEPARTAMENTO FINANCEIRO
CONTABILIDADE

Demonstrativo de Apuração da Receita Corrente Líquida - R.C.L. Período: JANEIRO 2022 à DEZEMBRO 2022

Data: 16/02/2023 10:30:03
 Usuário: 357 707 348-92
 FABIOLA GONCALVES

EVOLUÇÃO DA RECEITA REALIZADA NOS ÚLTIMOS DOZE MESES

(Página: 1 / 2)
 Sistema CEGAM
 Totais

ESPECIFICAÇÃO	EVOLUÇÃO DA RECEITA REALIZADA NOS ÚLTIMOS DOZE MESES												Totais
	Janfeio	Fevereiro	Março	Abril	Maior	Junho	Julho	Agosto	Setembro	Outubro	Novembro	Dezembro	
RECEITAS CORRENTES (I)	8.417.139,13	7.870.406,48	10.197.551,06	7.578.426,08	9.440.523,58	9.761.354,90	8.576.510,68	8.199.957,11	7.211.819,30	7.417.642,54	7.891.871,93	10.076.612,45	102.639.815,24
Impostos, Taxas e Contribuições de Melhoria	941.729,07	1.096.502,70	2.767.066,42	804.641,89	986.970,99	833.192,34	837.572,83	798.063,72	934.386,21	825.736,64	792.191,70	1.081.502,09	12.697.742,60
Contribuições	256.411,54	219.475,59	258.465,92	264.820,56	230.209,88	266.620,25	351.254,66	275.345,85	281.329,76	277.566,47	279.675,10	465.800,58	3.446.773,16
Receita Patrimonial	110.095,42	182.111,35	231.982,87	199.747,91	226.209,86	196.230,68	214.743,52	261.479,82	272.739,06	240.465,28	201.379,57	367.869,82	2.705.014,16
Receita Agropecuária	0,00	0,00	0,00	0,00	0,00	0,00	0,00	0,00	0,00	0,00	0,00	0,00	0,00
Receita Industrial	0,00	0,00	0,00	0,00	0,00	0,00	0,00	0,00	0,00	0,00	0,00	0,00	0,00
Receita de Serviços	0,00	0,00	0,00	0,00	0,00	0,00	0,00	0,00	0,00	0,00	0,00	0,00	0,00
Transferências Correntes	7.070.089,00	6.330.988,64	6.803.089,51	6.285.771,33	7.495.585,60	8.077.149,37	6.977.906,03	6.721.399,19	5.620.390,97	5.945.238,25	6.562.629,97	8.100.668,67	81.390.875,53
Outras Receitas Correntes	39.848,10	62.328,20	136.979,34	23.244,39	482.549,25	368.262,26	196.033,64	123.668,63	102.983,30	128.645,90	56.099,59	60.771,29	1.800.409,79
DEDUÇÕES (II)	938.725,50	1.058.011,78	954.467,96	918.943,65	1.003.169,49	876.639,60	836.826,94	966.332,58	863.683,04	892.843,89	967.600,00	1.241.579,93	11.538.739,67
Contrib. do Servidor a RPPS	172.287,99	219.475,59	182.916,91	184.962,64	178.194,08	186.428,05	196.169,84	196.462,08	206.302,55	203.901,86	204.400,12	389.202,55	2.519.704,26
Receita Comp. Previdenciária	0,00	0,00	0,00	0,00	0,00	0,00	0,00	7.447,82	3.723,91	3.723,91	3.723,91	7.742,75	26.362,30
Ganhos c/ Aplic. Finan. do RPPS	11.911,12	46.098,70	87.063,91	62.420,94	58.564,20	33.866,18	31.862,29	77.103,41	81.609,58	80.019,60	59.087,33	102.289,60	725.385,86
Deduções de Receita para Formação do FUNDEB	754.526,39	792.437,49	684.487,14	671.669,98	766.408,21	666.333,77	610.294,81	705.319,27	571.947,00	605.199,62	706.388,64	742.575,03	8.287.287,26
(-) Vencimento dos agentes comunitários de saúde e dos agentes de combate às endemias (EC 120/2022)	0,00	0,00	0,00	0,00	0,00	0,00	0,00	0,00	0,00	0,00	0,00	0,00	0,00
RECEITA CORRENTE LÍQUIDA (III) = (I - II)	0,00	0,00	0,00	0,00	0,00	0,00	0,00	0,00	0,00	0,00	0,00	0,00	91.101.075,57
(-) Transf. da União relativas às empresas individuais (art. 166-A, §1º da CF (IV))	0,00	0,00	0,00	0,00	0,00	0,00	0,00	0,00	0,00	0,00	0,00	0,00	0,00
RECEITA CORRENTE LÍQUIDA AJUSTADA PARA CÁLCULO DOS LIMITES DE ENDIVIDAMENTO (V)=(III-IV)	0,00	0,00	0,00	0,00	0,00	0,00	0,00	0,00	0,00	0,00	0,00	0,00	91.101.075,57
(-) Transf. da União relativas às empresas de bancadas (art. 166-A, §1º da CF (VI))	0,00	0,00	0,00	0,00	0,00	0,00	0,00	0,00	0,00	0,00	0,00	0,00	0,00
RECEITA CORRENTE LÍQUIDA AJUSTADA PARA CÁLCULO DOS LIMITES DA DESPESA COM PESSOAL (VII)=(V - VI)	0,00	0,00	0,00	0,00	0,00	0,00	0,00	0,00	0,00	0,00	0,00	0,00	91.101.075,57

[Handwritten signature]



PIRAPORA DO BOM JESUS PREFEITURA
DEPARTAMENTO FINANCEIRO
CONTABILIDADE

Demonstrativo de Apuração da Receita Corrente Líquida - R.C.L. Período: JANEIRO 2022 à DEZEMBRO 2022

Data: 16/02/2023 10:30:03
Usuário: 357.707.348-92
FABIOLA GONCALVES
(Página: 2 / 2)
Sistema CECAM

PIRAPORA DO BOM JESUS, 31 de Dezembro de 2022

DANY WILLAN FLORESTI
CPF 136.380.168-59
PREFEITO MUNICIPAL

JOÃO PAULO DE PINHO
CPF SP 25460870-2
CONTADOR

JOÃO BUENO BRITO
CPF 843.580.258-20
RESPONSÁVEL PELO CONTROLE INTERNO



PIRAPORA DO BOM JESUS PREFEITURA
DEPARTAMENTO FINANCEIRO
CONTABILIDADE

QUADRO 5 - Aplicações Com Recursos do FUNDEB - Período: 4º Trimestre / 2022

Data: 16/02/2023 10:36:54
 Usuário: 357.707.348-92
 FABIOLA GONCALVES
 (Página: 1 / 2)
 Sistema CECAM

RECEITAS DO FUNDER		RECEBIDO ATÉ O TRIMESTRE		RETEIÇÕES AO FUNDER		RETIDO ATÉ O TRIMESTRE	
PREVISÃO ATUALIZADA PARA O EXERCÍCIO	RECEBIDO ATÉ O TRIMESTRE	PREVISÃO ATUALIZADA PARA O EXERCÍCIO	RETEIÇÕES AO FUNDER	RETIDO ATÉ O TRIMESTRE			
RECEITAS DE TRANSFERÊNCIAS	23.972.100,00	23.916.289,77	5.192.200,00	8.267.287,25			
RECEITAS DE APLICAÇÕES FINANCEIRAS	336.400,00	346.576,28					
TOTAL DA RECEITA	24.308.500,00	24.262.866,05					
APLICAÇÕES MÍNIMAS OBRIGATORIAS							
TOTAL	24.308.500,00	24.262.866,05					
MAGISTÉRIO (70% DO TOTAL)	17.015.950,00	16.984.006,24	GANHO	15.649.002,52	PERDA		0,00

DOTAÇÃO ATUALIZADA PARA O EXERCÍCIO		DESPESA EMPENHADA ATÉ O TRIMESTRE		DESPESA LIQUIDADADA ATÉ O TRIMESTRE		DESPESA PAGA ATÉ O TRIMESTRE	
VALOR	%	VALOR	%	VALOR	%	VALOR	%
TOTAL	31.093.660,55	24.262.866,05	100,00	24.262.396,24	100,00	23.977.246,98	98,82
MAGISTÉRIO	19.394.683,68	19.353.300,25	79,77	19.352.989,30	79,76	19.067.840,04	78,59
OUTRAS	11.698.976,87	4.909.565,80	20,23	4.909.406,94	20,23	4.909.406,94	20,23
DEDUÇÕES							
MAGISTÉRIO		0,00	0,00	0,00	0,00	0,00	0,00
(-) Desp.c/Aposent. (3190.01.00)		0,00	0,00	0,00	0,00	0,00	0,00
(-) Desp.c/Pensões. (3190.03.00)		0,00	0,00	0,00	0,00	0,00	0,00
(-) Outras Despesas com Inativos		0,00	0,00	0,00	0,00	0,00	0,00
OUTRAS		0,00	0,00	0,00	0,00	0,00	0,00
(-) Desp.c/Aposent. (3190.01.00)		0,00	0,00	0,00	0,00	0,00	0,00
(-) Desp.c/Pensões. (3190.03.00)		0,00	0,00	0,00	0,00	0,00	0,00
(-) Outras Despesas com Inativos		0,00	0,00	0,00	0,00	0,00	0,00

DESPESAS LÍQUIDAS		MAGISTÉRIO		OUTRAS	
VALOR	%	VALOR	%	VALOR	%
TOTAL	24.262.866,05	19.352.989,30	79,77	4.909.876,75	20,23
MAGISTÉRIO	19.353.300,25	19.352.989,30	79,77	19.067.840,04	78,59
OUTRAS	4.909.565,80	4.909.406,94	20,23	4.909.406,94	20,23

[Handwritten signature]

Recursos recebidos a título de Complementação da União VAAT - Aplicação em Despesas de Capital - Art. 27 Lei 14.113/2020

Total da Complementação da União VAAT Arrecadado	0,00
Percentual Mínimo de Aplicação - Despesa de Capital (15%)	0,00

(Página: 2 / 2)

	DESPESA EMPENHADA		DESPESA LIQUIDADADA		DESPESA PAGA	
	VALOR	%	VALOR	%	VALOR	%
Complementação da União VAAT - Despesas de Capital	0,00		0,00		0,00	
Recursos recebidos a título de Complementação da União VAAT - Aplicação em Educação Infantil - Art. 28 Lei 14.113/2020						
Total da Complementação da União VAAT Arrecadado		0,00				
Percentual Mínimo de Aplicação - Educação Infantil (50%)		0,00				

	DESPESA EMPENHADA		DESPESA LIQUIDADADA		DESPESA PAGA	
	VALOR	%	VALOR	%	VALOR	%
Complementação da União VAAT - Educação Infantil	0,00		0,00		0,00	

PIRAPORA DO BOM JESUS, 31 de Dezembro de 2022

DANY WILLIAN FLORESTI
CPF: 186.380.188-59
PREFEITO MUNICIPAL

JOÃO PAULO RIBEIRO AZOLI
CRC: SSP 25.4606/O-2
CONTADOR

DOLORES OLIVEIRA
CPF: 084.358.978-77
SECRETARIA DA EDUCAÇÃO



PIRAPORA DO BOM JESUS PREFEITURA
DEPARTAMENTO FINANCEIRO
CONTABILIDADE

Demonstrativo do Resultado Nominal - Exceto Órgão Previdenciário - Período: Janeiro à Dezembro de 2022

Data: 16/02/2023 10:33:09
 Usuário: 357.707.348-92
 FABIOLA GONCALVES
 (Página: 1 / 2)
 Sistema CECAM

LR.F, art 53, inciso III

ESPECIFICAÇÃO	SALDO		
	Em 31 dezembro/2021	Em Outubro	Em
DÍVIDA CONSOLIDADA (I)	84.487.839,35	90.026.630,14	89.985.828,34
DEDUÇÕES (II)¹	0,00	4.853.865,92	917.463,36
ATIVO DISPONÍVEL	15.227.970,13	18.186.485,32	13.334.396,72
HAVERES FINANCEIROS	81.551,36	91.084,63	82.871,87
(-) RESTOS A PAGAR PROCESSADOS	10.612.609,66	8.073.726,00	7.220.036,36
(-) DEPÓSITOS RESTITUÍVEIS E VALORES VINCULADOS	5.625.531,59	5.349.978,03	5.279.768,87
DÍVIDA CONSOLIDADA LÍQUIDA (III)=(I-II)	84.487.839,35	85.172.764,22	89.068.364,98
RECEITA DE PRIVATIZAÇÕES (IV)	0,00	0,00	0,00
PASSIVOS RECONHECIDOS (V)	26.074.336,78	7.868.565,34	7.720.809,01
DÍVIDA FISCAL LÍQUIDA (III+IV-V)	58.413.502,57	77.304.198,88	81.347.555,97

ESPECIFICAÇÃO	PERÍODO DE REFERÊNCIA		
	No MÊS		Jan. a
RESULTADO NOMINAL	4.043.357,09		22.934.053,40

DISCRIMINAÇÃO DA META FISCAL	
META DE RESULTADO NOMINAL FIXADA NO ANEXO DE METAS FISCAIS DA LDO PARA O EXERCÍCIO DE REFERÊNCIA	-2.129.705,22

FONTE: BALANCETE CONSOLIDADO
 ¹ Se o saldo apurado for negativo, ou seja, se o total do Ativo Disponível, mais os Haveres Financeiros for menor que o Restos a Pagar Processados, não deverá ser informado nessa linha. Assim quando o cálculo de DEDUÇÕES (II) for negativo, colocar um '-' (traço) nessa linha.

PIRAPORA DO BOM JESUS, 31 de Dezembro de 2022

[Handwritten signature]

DANY WILLIAN FLORESTI
 CPF: 186.380.168-59

JOÃO PAULO BARRAZOLFI
 CPF: 157.549080-2

JOÃO BUENO BRITO
 CPF: 843.580.258-20