

PREFEITURA DE PIRAPORA DO BOM JESUS

Estado de São Paulo

Anexo II

Anexos de Metas Fiscais

MUNICÍPIO PIRAPORA DO BOM JESUS - SP
LEI DE DIRETRIZES ORÇAMENTÁRIAS
ANEXO DE METAS FISCAIS
METAS ANUAIS
2023

AMF - Demonstrativo I (LRF, art. 4º, § 1º)

R\$ 1,00

ESPECIFICAÇÃO	2023			2024			2025		
	Valor Corrente (a)	Valor Constante	rel x 100	Valor Corrente (b)	Valor Constante	rel x 100	Valor Corrente (c)	Valor Constante	rel x 100
Receita Total	85.347.800,00	84.450.923,18	107,42%	86.487.400,00	85.547.010,38	108,85%	87.356.000,00	86.377.589,78	109,94%
Receitas Primárias (I)	80.557.800,00	79.711.232,55	101,39%	81.682.400,00	80.794.203,27	102,80%	82.524.000,00	81.599.687,27	103,86%
Despesa Total	85.347.800,00	84.450.923,18	107,42%	86.487.400,00	85.547.010,38	108,85%	87.356.000,00	86.377.589,78	109,94%
Despesas Primárias (II)	79.734.800,00	78.896.876,52	100,35%	80.454.400,00	79.579.542,05	101,26%	81.201.000,00	80.291.499,15	102,20%
Resultado Primário (III) = (I - II)	823.000,00	813.887,15	1,04%	1.228.000,00	1.213.715,29	1,55%	1.323.000,00	1.307.787,11	1,67%
Resultado Nominal	-2.200.000,00	-2.177.362,28	-2,77%	-2.500.000,00	-2.471.898,57	-3,15%	-2.700.000,00	-2.669.370,67	-3,40%
Dívida Pública Consolidada	55.000.000,00	54.421.866,12	69,22%	53.000.000,00	52.423.357,32	66,70%	48.000.000,00	47.462.206,69	60,41%
Dívida Consolidada Líquida	35.000.000,00	34.631.926,12	44,05%	32.000.000,00	31.651.463,58	40,27%	29.000.000,00	28.674.924,47	36,50%
Receitas Primárias advindas de PPP (IV)									
Despesas Primárias geradas por PPP (V)									
Impacto do saldo das PPP (VI) = (IV-V)									

FONTE/NOTAS:

Selhor de Contabilidade, emitido em: 29/04/2022, as 16h00;

Inflação de Valor Corrente (a) e Valor Constante com base no IPCA, Projetada para 2023, 2024 e 2025

Projeções do PIB do MUNICÍPIO DE PIRAPORA DO BOM JESUS - SP utilizada a inflação projetada

Não há previsão de Receitas primárias advindas e Despesas primárias geradas por PPPs;

Em 2023, 2024 e 2025: inflação projetada (5,03%, 3,42% e 3,07% -IPCA- respectivamente) com variações previstas pelo Bacen anuais a projeção de crescimento da economia.

>Receita Corrente Líquida do exercício de 2021 (f) com as receitas de valor correntes ou valor constante multiplicado por 100%

DANY WILLIAN FLORESTI
 Prefeito Municipal

ISNARD APARECIDO ROLIM
 Sec. Administração e Finanças

JOAO PAULO TRINDADE
 Contador
 CRC ISPE-54666/O-2

PREFEITURA DE PIRAPORA DO BOM JESUS - SP
LEI DE DIRETRIZES ORÇAMENTÁRIAS
ANEXO DE METAS FISCAIS

AVALIAÇÃO DO CUMPRIMENTO DAS METAS FISCAIS DO EXERCÍCIO ANTERIOR

2023

ESPECIFICAÇÃO	2021		% RCL	2021 (b)	% RCL	Variação		R\$ 1,00
	(a)	(a)				Valor (c) = (b-a)	%	
Receita Total	63.574.000,00	80,01%	85.105.626,59	107,11%	21.531.626,59	3386,86%		
Receitas Primárias (I)	62.599.817,00	78,79%	81.337.646,53	102,37%	18.737.829,53	2993,27%		
Despesa Total	63.574.000,00	80,01%	83.569.664,38	105,18%	19.995.664,38	91,63%		
Despesas Primárias (II)	62.352.167,00	78,47%	72.176.704,61	90,84%	9.824.537,61	96,67%		
Resultado Primário (III) = (I-II)	247.650,00	0,31%	9.160.941,92	11,53%	8.913.291,92	-85,13%		
Resultado Nominal	-2.108.622,00	-2,65%	-4.323.657,19	-5,44%	-2.215.035,19	1453,38%		
Dívida Pública Consolidada	17.969.177,00	22,62%	43.416.041,59	54,64%	25.446.864,59	49,01%		
Dívida Consolidada Líquida	14.141.386,00	17,80%	38.719.129,76	48,73%	24.577.743,76	58,41%		

FONTE/NOTA

Sector de contabilidade; emitido em 29/04/2022, as 16h00;

> Inflação de Valor Corrente (a) e Valor Constante com base no IPCA, conseguida junto a: BACEN/IBGE; Projetada para 2022, 2023 e 2024 conforme Relatório FOCUS do BACEN;

> Metas fiscais previstas: com base nas informações do Demonstrativo de Metas Fiscais I que acompanha a LDO de 2020.

> Metas fiscais realizadas: com base no Demonstrativo do Resultado primário e Demonstrativo do Resultado Nominal 6º bimestre 2021.

> Receita Corrente Líquida do exercício de 2021 dividido com as receitas de valor correntes ou valor constante multiplicado por 100%

DANY WILIAN FLORESTI
Prefeito Municipal

ISNARD APARECIDO ROLIM
Sec. Administração e Finanças

JOAO PAULO MARZOLI
Contador
CRC SP 254606/O-2

MUNICÍPIO DE PIRAPORA DO BOM JESUS
LEI DE DIRETRIZES ORÇAMENTÁRIAS
ANEXO DE METAS FISCAIS

METAS FISCAIS ATUAIS COMPARADAS COM AS FIXADAS NOS TRÊS EXERCÍCIOS ANTERIORES
2023

AMF - Demonstrativo 3 (LRF, art. 4º, §2º, inciso II)

ESPECIFICAÇÃO	VALORES A PREÇOS CORRENTES												R\$ 1,00
	2020		2021		2022		2023		2024		2025		
	Valor	% RCL	Valor	% RCL	Valor	% RCL	Valor	% RCL	Valor	% RCL	Valor	% RCL	
Receita Total	62.666.987,40	101,45%	63.574.000,00	101,45%	76.500.000,00	96,28%	85.347.800,00	107,42%	86.487.400,00	108,85%	87.356.000,00	109,94%	
Receitas Primárias (I)	60.190.914,40	104,00%	62.599.817,00	104,00%	72.096.200,00	90,74%	80.557.800,00	101,39%	81.682.400,00	102,80%	82.524.000,00	103,86%	
Despesa Total	62.666.987,40	101,45%	63.574.000,00	104,41%	76.500.000,00	96,28%	85.347.800,00	107,42%	86.487.400,00	108,85%	87.356.000,00	109,94%	
Despesas Primárias (II)	59.721.296,50	104,41%	62.352.167,00	104,41%	71.011.600,00	89,37%	79.734.800,00	100,35%	80.454.400,00	101,26%	81.201.000,00	102,20%	
Resultado Primário (III) = (I - II)	469.617,90	52,73%	247.650,00	52,73%	1.084.600,00	1,37%	823.000,00	1,04%	1.228.000,00	1,55%	1.323.000,00	1,67%	
Resultado Nominal	-2.164.248,40	97,43%	-2.108.622,00	97,43%	-2.129.708,22	-2,68%	-2.200.000,00	-2,77%	-2.500.000,00	-3,15%	-2.700.000,00	-3,40%	
Dívida Pública Consolidada	15.261.735,96	117,74%	17.969.177,00	117,74%	63.000.000,00	79,29%	55.000.000,00	69,22%	53.000.000,00	66,70%	48.000.000,00	60,41%	
Dívida Consolidada Líquida	12.447.893,34	113,60%	14.141.386,00	113,60%	15.000.000,00	18,88%	35.000.000,00	44,05%	32.000.000,00	40,27%	29.000.000,00	36,50%	

ESPECIFICAÇÃO	VALORES A PREÇOS CONSTANTES											
	2020		2021		2022		2023		2024		2025	
	Valor	% RCL	Valor	% RCL	Valor	% RCL	Valor	% RCL	Valor	% RCL	Valor	% RCL
Receita Total	77.386.576,07	112,70%	87.214.511,58	112,70%	84.559.863,15	106,42%	84.450.923,18	106,29%	85.547.010,38	107,67%	86.377.589,78	108,71%
Receitas Primárias (I)	68.574.700,72	118,61%	81.337.646,53	118,61%	80.776.122,37	101,66%	79.711.232,55	100,32%	80.794.203,27	101,68%	81.599.687,27	102,70%
Despesa Total	76.440.405,96	109,33%	83.569.664,38	109,33%	84.403.361,02	106,23%	84.450.923,18	106,29%	85.547.010,38	107,67%	86.377.589,78	108,71%
Despesas Primárias (II)	68.104.275,01	105,98%	72.176.704,61	105,98%	72.089.000,00	90,73%	78.896.876,52	99,30%	79.579.542,05	100,16%	80.291.499,15	101,05%
Resultado Primário (III) = (I - II)	470.425,71	1947,37%	9.160.941,92	1947,37%	8.687.122,37	10,93%	813.887,15	1,02%	1.213.715,29	1,53%	1.307.787,11	1,65%
Resultado Nominal	5.157.284,71	-83,84%	-4.323.657,19	-83,84%	-2.129.708,22	-2,68%	-2.177.362,28	-2,74%	-2.471.898,57	-3,11%	-2.669.370,67	-3,36%
Dívida Pública Consolidada	75.533.960,18	57,46%	43.416.041,59	57,46%	63.000.000,00	79,29%	54.421.866,12	68,49%	52.423.357,32	65,98%	47.462.206,69	59,73%
Dívida Consolidada Líquida	16.972.746,17	228,13%	38.719.129,76	228,13%	15.000.000,00	18,88%	34.631.926,12	43,59%	31.651.463,58	39,84%	28.674.924,47	36,09%


FONTE: ANOTA


Sótor do Comitê de Controle em 29/04/2022, às 16h00;


> Inflação do Valor Corrente (e) e Valor Constante com base no IPCA, conseguida, junto a: BACEN/BRGE; Projeto para 2023, 2024 e 2025 conforme Relatório FOCUS do BACEN;

> Metas Fiscais Fixadas para 2020, 2021 e 2022 com base nos Demonstrativos Fiscais que acompanham as LDOs específicas do ente aut; e

> Receita Corrente Líquida do exercício de 2021 (1) com as receitas do valor constantes ou valor constante multiplicado por 100%


DANY WILIAN FLORESTI
Prefeito Municipal


ISNARÉ APARECIDO ROLIM
Sec. Administração e Finanças


JOÃO PAULO DE SOUZA
CRC SP 146080-2

MUNICÍPIO PIRAPORA DO BOM JESUS
 LEI DE DIRETRIZES ORÇAMENTÁRIAS
 ANEXO DE METAS FISCAIS
EVOLUÇÃO DO PATRIMÔNIO LÍQUIDO

2023

AMF - Demonstrativo 4 (LRF, art.4º, §2º, inciso III)

PATRIMÔNIO LÍQUIDO	2020	%	2019	%	2018
Patrimônio/Capital	-7.750.629,19	-433,60%	1.787.518,97	-11,23%	-15.913.302,01
Reservas					
Resultado Acumulado					
TOTAL	-7.750.629,19	-433,60%	1.787.518,97	-11,23%	-15.913.302,01

REGIME PREVIDENCIÁRIO					
PATRIMÔNIO LÍQUIDO	2020	%	2019	%	2018
Patrimônio	85.712.339,26	531%	16.145.275,01	-208%	-7.750.284,50
Reservas					
Lucros ou Prejuízos Acumulados					
TOTAL	85.712.339,26	531%	16.145.275,01	-208%	-7.750.284,50

DANY WILIAN FLORESTI
 Prefeito Municipal

ISNARD APARECIDO ROLIM
 Sec. Administração e Finanças

JOAO PAULO RAZOLI
 Gerente
 CRC ISF 254606/O-2

MUNICÍPIO PIRAPORA DO BOM JESUS - SP
LEI DE DIRETRIZES ORÇAMENTÁRIAS
ANEXO DE METAS FISCAIS
ORIGEM E APLICAÇÃO DOS RECURSOS OBTIDOS COM A ALIENAÇÃO DE ATIVOS
2023

R\$ 1,00

	2019	2020 (b)	2021 (c)
RECEITAS REALIZADAS			
RECEITAS DE CAPITAL - ALIENAÇÃO DE ATIVOS (I)			
Alienação de Bens Móveis	0,00	0,00	0,00
Alienação de Bens Imóveis			
DESPESAS EXECUTADAS			
APLICAÇÃO DOS RECURSOS DA ALIENAÇÃO DE ATIVOS (II)	0,00	0,00	0,00
DESPESAS DE CAPITAL	0,00	0,00	0,00
Investimentos			
Inversões Financeiras			
Amortização da Dívida			
DESPESAS CORRENTES DOS REGIMES DE PREVIDÊNCIA	0,00	0,00	0,00
Regime Geral de Previdência Social			
Regime Próprio de Previdência dos Servidores			
SALDO FINANCEIRO			
2019	2020	2021	
(a) - ((Ia - IIa) + IIIa)	(b) - ((Ib - IIb) + IIIb)	(c) - ((Ic - IIc) + IIIc)	
0,00	0,00	0,00	0,00
VALOR (III)			
			0,00

DANY WILLIAN FLORESTI
Prefeito Municipal

ISNARDI MARCELO ROLIM
Sec. Administração e Finanças

JOAO PAULO DE AZEVEDO
Controlador
CRC ISP 554606/O-2

MUNICÍPIO PIRAPORA DO BOM JESUS - SP
LEI DE DIRETRIZES ORÇAMENTÁRIAS
ANEXO DE METAS FISCAIS
RECEITAS E DESPESAS PREVIDENCIÁRIAS DO REGIME PRÓPRIO DE PREVIDÊNCIA DOS SERVIDORES
2023

AMF - Demonstrativo 6 (LRF, art.4º, §2º, inciso IV, alínea "a")

R\$ 1,00

RECEITAS	2019	2020	2021
RECEITAS PREVIDENCIÁRIAS - RPPS (EXCETO INTRA-ORÇAMENTÁRIAS) (I)			
RECEITAS CORRENTES			
Receita de Contribuições dos Segurados			
Pessoal Civil	1.576.891,07	1.749.325,87	2.071.927,85
Pessoal Militar			
Outras Receitas de Contribuições			
Receita Patrimonial	51.154,79	171.045,77	208.714,06
Receita de Serviços			
Outras Receitas Correntes	0,00		
Compensação Previdenciária do RGPS para o RPPS			
Outras Receitas Correntes			
RECEITAS DE CAPITAL			
Alienação de Bens, Direitos e Ativos			
Amortização de Empréstimos			
Outras Receitas de Capital			
(-) DEDUÇÕES DA RECEITA			
RECEITAS PREVIDENCIÁRIAS - RPPS (INTRA-ORÇAMENTÁRIAS) (II)			
RECEITAS CORRENTES			
Receita de Contribuições			
Patronal			
Pessoal Civil	1.439.334,89	2.961.472,91	4.108.830,78
Pessoal Militar			
Cobertura de Déficit Atuarial			
Regime de Débitos e Parcelamentos			
Receita Patrimonial			
Receita de Serviços			
Outras Receitas Correntes			
RECEITAS DE CAPITAL			
(-) DEDUÇÕES DA RECEITA			
		-116.079,79	-151.557,65
TOTAL DAS RECEITAS PREVIDENCIÁRIAS (III) = (I + II)	3.067.380,75	4.765.764,76	6.237.935,06
DESPESAS			
DESPESAS PREVIDENCIÁRIAS - RPPS (EXCETO INTRA-ORÇAMENTÁRIAS) (IV)			
ADMINISTRAÇÃO			
Despesas Correntes	338.019,01	362.807,48	376.763,73
Despesas de Capital	460,00	1.917,91	13.973,99
PREVIDÊNCIA			
Pessoal Civil	2.386.643,03	2.610.965,55	3.065.911,47
Pessoal Militar	2.386.643,03	2.610.965,55	3.065.911,47
Outras Despesas Previdenciárias	0,00	0,00	0,00
Compensação Previdenciária do RGPS para o RPPS			
Demais Despesas Previdenciárias			
DESPESAS PREVIDENCIÁRIAS - RPPS (INTRA-ORÇAMENTÁRIAS) (V)			
ADMINISTRAÇÃO			
Despesas Correntes	0,00	0,00	0,00
Despesas de Capital			
TOTAL DAS DESPESAS PREVIDENCIÁRIAS (VI) = (IV + V)	2.724.662,04	2.973.773,03	3.442.675,20
RESULTADO PREVIDENCIÁRIO (VII) = (III) - (VI)	342.718,71	1.791.991,73	2.795.259,86
APORTES DE RECURSOS PARA O REGIME PRÓPRIO DE PREVIDÊNCIA DO SERVIDOR			
TOTAL DOS APORTES PARA O RPPS			
Plano Financeiro	0,00	0,00	0,00
Recursos para Cobertura de Insuficiências Financeiras	0,00	0,00	0,00
Recursos para Formação de Reserva			
Outros Aportes para o RPPS			
Plano Previdenciário	0,00	0,00	0,00
Recursos para Cobertura de Déficit Financeiro			
Recursos para Cobertura de Déficit Atuarial			
Outros Aportes para o RPPS			
RESERVA ORÇAMENTÁRIA DO RPPS			
BENS E DIREITOS DO RPPS			

DANY WILLIAN FLORESTI
Prefeito Municipal

ISNARD APARECIDO ROLIM
Sec. Adm. Supl. e Finanças

JOAO PAULO B...
Contador
CRC TSP 254506/O-2

MUNICÍPIO PIRAPORA DO BOM JESUS - SP
 LEI DE DIRETRIZES ORÇAMENTÁRIAS
 ANEXO DE METAS FISCAIS
ESTIMATIVA E COMPENSAÇÃO DA RENÚNCIA DE RECEITA
 2023

AMF - Demonstrativo 7 (LRF, art. 4º, § 2º, inciso V)					RS 1,00
TRIBUTOS	MODALIDADE	SETORES/ PROGRAMAS/ BENEFICIÁRIO	RENÚNCIA DE RECEITA PREVISTA		COMPENSAÇÃO
			2023	2024	
IPTU	isenção	aposentados, pensionistas e portadores de necessidades especiais, lei 1020/2013.	115.000,00	118.000,00	cobrança dívida fiscalização
			115.000,00	118.000,00	
TOTAL					-


JANY WILIAN FLORESTI
 Prefeito Municipal


ISNARD APARECIDO ROLIM
 Sec. Administração e Finanças


JOAO PAULO MAZOLI
 Contador
 CRC 1SP 254606/O-2



PREFEITURA DE PIRAPORA DO BOM JESUS

Estado de São Paulo

CÁLCULO DAS DESPESAS DO ANEXOS DE METAS FISCAIS

Anos de 2020 e 2021 em valores correntes: 2022 a 2025 em valores constantes a preços de 2020 a 2023

Fonte e Notas Explicativas

Prefeitura Municipal de Pirapora do Bom Jesus: As despesas foram projetadas a partir das reestimativas de 2022, com aumento das receitas para adequar a arrecadação do FPM: cota mensal e ajuste para mais no recebimento do Fundeb.

Para os exercícios seguintes, a administração utilizou o índice de inflação de 3,42% no exercício de 2022, para 2023 o percentual de 5,03%.

A Reserva de contingência foi calculada sobre 5% da receita corrente líquida, correspondente a cada exercício. Estão projetadas todas as despesas obrigatórias que a administração deve cumprir além dos investimentos que pretende realiza-los no período de 2023.

Essas projeções levam em conta a situação atual da economia, com a elevação da inflação no exercício de 2022, em contraponto com crescimento da demanda para o atendimento dos cidadãos, nas áreas de saúde e educação. No momento de se verificar que as expectativas vêm a crescer, na qual administração ajustará suas contas para melhor realizar seus programas de governo.